

**Министерство образования, науки и молодежной политики Республики Коми**

**Государственное профессиональное образовательное учреждение  
«Гимназия искусств при Главе Республики Коми» имени Ю.А. Спиридонова**

**Ю.А. Спиридонов нима «Коми Республикаса Юралысь бердын искусство гимназия»  
уджикасö велöдан канму учреждение**

**ПРИНЯТА**

решением педагогического совета  
государственного профессионального  
образовательного учреждения «Гимназия  
искусств при Главе Республики Коми» имени  
Ю.А. Спиридонова  
от 30.08.2022 № 1

**УТВЕРЖДЕНА**

приказом государственного  
профессионального образовательного  
учреждения «Гимназия искусств при Главе  
Республики Коми» имени Ю.А. Спиридонова  
от 30.08.2022 № 703/1-од

**ОСНОВНАЯ ОБРАЗОВАТЕЛЬНАЯ ПРОГРАММА  
НАЧАЛЬНОГО ОБЩЕГО ОБРАЗОВАНИЯ,  
РАЗРАБОТАННАЯ В СООТВЕТСТВИИ С ТРЕБОВАНИЯМИ ФГОС НОО**

Сыктывкар, 2022

## ОГЛАВЛЕНИЕ

<b>1. ЦЕЛЕВОЙ РАЗДЕЛ</b> .....	3
1.1. Пояснительная записка .....	3
1.2. Планируемые результаты освоения обучающимися ООП НОО.....	6
1.3. Система оценки достижения планируемых результатов освоения обучающимися программы НОО.....	6
<b>2. СОДЕРЖАТЕЛЬНЫЙ РАЗДЕЛ</b> .....	10
2.1. РАБОЧИЕ ПРОГРАММЫ УЧЕБНЫХ ПРЕДМЕТОВ, УЧЕБНЫХ КУРСОВ (В Т.Ч. ВНЕУРОЧНОЙ ДЕЯТЕЛЬНОСТИ), УЧЕБНЫХ МОДУЛЕЙ.....	11
Русский язык .....	11
Литературное чтение .....	27
Иностранный (английский) язык .....	41
Родной язык (русский) .....	55
Литературное чтение на родном (русском) языке .....	63
Математика.....	74
Окружающий мир.....	86
Основы религиозных культур и светской этики.....	97
Музыка.....	107
Изобразительное искусство .....	130
Технология .....	146
Физическая культура .....	158
Коми язык (государственный).....	165
Край, в котором я живу .....	187
2.2. ПРОГРАММА ФОРМИРОВАНИЯ У ОБУЧАЮЩИХСЯ УНИВЕРСАЛЬНЫХ УЧЕБНЫХ ДЕЙСТВИЙ ....	199
2.2.1. Взаимосвязь универсальных учебных действий с содержанием учебных предметов.....	199
2.2.2. Характеристика регулятивных, познавательных, коммуникативных универсальных учебных действий обучающихся.....	202
2.3. РАБОЧАЯ ПРОГРАММА ВОСПИТАНИЯ .....	225
<b>3. ОРГАНИЗАЦИОННЫЙ РАЗДЕЛ</b> .....	226
3.1. Учебный план начального общего образования.....	226
3.2. План внеурочной деятельности.....	227
3.3. Календарный учебный график .....	228
3.4. Календарный план воспитательной работы .....	230
3.5. Условия реализации ООП НОО .....	230
3.5.1. Обеспечение общесистемных требований к реализации программы начального общего образования.....	230
3.5.2. Обеспечение требований к материально-техническому и учебно-методическому обеспечению ..	231
3.5.3. Обеспечение требований к психолого-педагогическим, кадровым и финансовым условиям реализации ООП НОО .....	244

## 1. ЦЕЛЕВОЙ РАЗДЕЛ

### 1.1. Пояснительная записка

Основная образовательная программа начального общего образования (далее - ООП НОО) государственного профессионального образовательного учреждения «Гимназия искусств при Главе Республики Коми» имени Ю.А. Спиридонова (далее - Гимназия) разработана в соответствии с Федеральным законом от 29.12.2012 № 273-ФЗ «Об образовании в Российской Федерации», требованиями Федерального государственного образовательного стандарта начального общего образования от 31.05.2021 № 286 (далее - ФГОС НОО), с учетом Примерной основной образовательной программы начального общего образования, особенностями Гимназии, а также образовательных потребностей и запросов участников образовательных отношений и возрастных особенностей младших школьников. ООП НОО определяет концептуальные основания, содержание, формы организации и ожидаемые результаты образовательной деятельности на уровне начального общего образования в Гимназии.

Программа начального общего образования Гимназии является основным документом, регламентирующим образовательную деятельность в единстве урочной и внеурочной деятельности, при учёте правильного соотношения обязательной части программы и части, формируемой участниками образовательного процесса.

**Целями реализации программы начального общего образования** (далее – НОО) являются:

1. Обеспечение успешной реализации конституционного права каждого гражданина Российской Федерации, достигшего возраста 6,5—7 лет, на получение качественного образования, включающего обучение, развитие и воспитание каждого обучающегося.
2. Организация учебного процесса с учётом целей, содержания и планируемых результатов начального общего образования, отражённых в обновленном ФГОС НОО.
3. Создание условий для свободного развития каждого младшего школьника с учётом его потребностей, возможностей и стремления к самореализации; отражение в программе начального общего образования деятельности педагогического коллектива по созданию индивидуальных программ и учебных планов для одарённых, успешных обучающихся или для детей социальных групп, нуждающихся в особом внимании и поддержке педагогов.
4. Возможность для коллектива образовательной организации проявить своё педагогическое мастерство, обогатить опыт деятельности, активно участвовать в создании и утверждении традиций школьного коллектива.

Достижение поставленных целей предусматривает решение **следующих основных задач**:

- 1) формирование общей культуры, духовно-нравственное, гражданское, социальное, личностное и интеллектуальное развитие, развитие творческих способностей, сохранение и укрепление здоровья; — обеспечение планируемых результатов по освоению выпускником целевых установок, приобретению знаний, умений, навыков, компетенций и компетентностей, определяемых личностными, семейными, общественными, государственными потребностями и возможностями обучающегося младшего школьного возраста, индивидуальными особенностями его развития и состояния здоровья;
- 2) становление и развитие личности в ее индивидуальности, самобытности, уникальности и неповторимости;
- 3) обеспечение преемственности начального общего и основного общего образования; — достижение планируемых результатов освоения основной образовательной программы начального общего образования всеми обучающимися, в том числе детьми с ограниченными возможностями здоровья (далее — дети с ОВЗ);
- 4) обеспечение доступности получения качественного начального общего образования; — выявление и развитие способностей обучающихся, в том числе лиц, проявивших выдающиеся способности, через систему клубов, секций, студий и кружков, организацию общественно полезной деятельности; — организация интеллектуальных и творческих соревнований, научно-технического творчества и проектно-исследовательской деятельности;
- 5) участие обучающихся, их родителей (законных представителей), педагогических работников и общественности в проектировании и развитии внутришкольной социальной среды;
- 6) использование в образовательной деятельности современных образовательных технологий деятельностного типа;
- 7) предоставление обучающимся возможности для эффективной самостоятельной работы;
- 8) включение обучающихся в процессы познания и преобразования внешкольной социальной среды (населенного пункта, района, города).

Создавая программу начального общего образования, Гимназия учитывает следующие принципы:

- **Принцип учёта ФГОС НОО:** программа начального общего образования базируется на требованиях, предъявляемых ФГОС НОО к целям, содержанию, планируемым результатам и условиям обучения в начальной школе: учитывается также ПООП НОО.
- **Принцип учёта языка обучения:** с учётом условий функционирования Гимназии программа характеризует право получения образования на родном языке из числа языков народов РФ и отражает механизмы реализации данного принципа в учебных планах, а также планах внеурочной деятельности.
- **Принцип учёта ведущей деятельности младшего школьника:** программа обеспечивает

конструирование учебного процесса в структуре учебной деятельности, предусматривает механизмы формирования всех компонентов учебной деятельности (мотив, цель, учебная задача, учебные операции, контроль и самоконтроль).

- **Принцип индивидуализации обучения:** программа предусматривает возможность и механизмы разработки индивидуальных программ и учебных планов для обучения детей с особыми способностями, потребностями и интересами. При этом учитываются запросы родителей (законных представителей) обучающегося.

- **Принцип преемственности и перспективности:** программа должна обеспечивать связь и динамику в формировании знаний, умений и способов деятельности между этапами начального образования, а также успешную адаптацию обучающихся к обучению в основной школе, единые подходы между их обучением и развитием на начальном и основном этапах школьного обучения.

- **Принцип интеграции обучения и воспитания:** программа предусматривает связь урочной и внеурочной деятельности, разработку разных мероприятий, направленных на обогащение знаний, воспитание чувств и познавательных интересов обучающихся, нравственно-ценностного отношения к действительности.

- **Принцип здоровьесбережения:** при организации образовательной деятельности по программе начального общего образования не допускается использование технологий, которые могут нанести вред физическому и психическому здоровью обучающихся, приоритет использования здоровьесберегающих педагогических технологий. Объём учебной нагрузки, организация всех учебных и внеучебных мероприятий должны соответствовать требованиям действующих санитарных правил и гигиенических нормативов.

#### **Состав участников образовательных отношений:**

- обучающиеся, достигшие школьного возраста;
- педагоги, изучившие требования ФГОС НОО, владеющие современными технологиями обучения, ответственные за качественное образование, демонстрирующие рост профессионального мастерства;
- родители (законные представители) обучающихся, изучившие особенности ООП НОО, нормативные документы и локальные акты, обеспечивающие её выполнение.

Обучающиеся, приехавшие из районов Республики Коми, с первых дней обучения проживают в интернате. Образовательная деятельность НОО Гимназии организована таким образом, чтобы каждый обучающийся овладел основами для самостоятельной реализации учебной деятельности, обеспечивающей социальную успешность, развитие творческих способностей, саморазвитие и самосовершенствование.

ООП НОО направлена на формирование общей культуры, на духовно-нравственное, социальное, личностное и интеллектуальное развитие, создание основы для самостоятельной реализации учебной деятельности, обеспечивающей социальную успешность, развитие творческих способностей, саморазвитие и самосовершенствование, на сохранение и укрепление здоровья обучающихся.

В основе реализации основной образовательной программы лежит **системно-деятельностный подход**, который предполагает:

- воспитание и развитие качеств личности, отвечающих требованиям информационного общества, инновационной экономики, задачам построения российского гражданского общества на основе принципов толерантности, диалога культур и уважения его многонационального, полилингвального, поликультурного и поликонфессионального состава;
- переход к стратегии социального проектирования и конструирования на основе разработки содержания и технологий образования, определяющих пути и способы достижения социально желаемого уровня (результата) личностного и познавательного развития обучающихся;
- ориентацию на достижение цели и основного результата образования – развитие личности обучающегося на основе освоения универсальных учебных действий, познания и освоения мира;
- признание решающей роли содержания образования, способов организации образовательной деятельности и учебного сотрудничества в достижении целей личностного и социального развития обучающихся;
- учёт индивидуальных возрастных, психологических и физиологических особенностей обучающихся, роли и значения видов деятельности и форм общения при определении образовательно-воспитательных целей и путей их достижения;
- обеспечение преемственности дошкольного, начального общего, основного общего, среднего (полного) общего и профессионального образования;
- разнообразие индивидуальных образовательных траекторий и индивидуального развития каждого обучающегося (включая одарённых детей и детей с ограниченными возможностями здоровья), обеспечивающих рост творческого потенциала, познавательных мотивов, обогащение форм сотрудничества и расширение зоны ближайшего развития.

Образовательная деятельность в Гимназии строится согласно утверждённому режиму дня с учётом круглосуточного пребывания в интернате Гимназии.

**ООП НОО обеспечивает:**

- гарантию прав обучающихся на образование (доступное и качественное);
- оптимизацию образовательной деятельности (оптимальные способы организации учебной деятельности и сотрудничества, познавательной, творческой, художественно-эстетической и коммуникативной деятельности);
- создание условий для самореализации, самоопределения личности и сохранения здоровья у обучающихся;
- использование современного материального – технического обеспечения образовательной деятельности;
- информационное и психолого-педагогическое сопровождение образовательной деятельности;
- достижение планируемых результатов освоения ООП НОО всеми обучающимися, в том числе детьми с ограниченными возможностями здоровья;
- выявление и развитие способностей воспитанников, в том числе одарённых детей, через систему методов и приёмов, используемых учителем на уроке, во внеурочной деятельности;
- организацию интеллектуальных и творческих соревнований, проектно-исследовательской деятельности;
- участие обучающихся, их родителей, педагогических работников и общественности в проектировании и развитии внутришкольной социальной среды;
- использование в образовательной деятельности современных образовательных технологий деятельностного типа (развитие критического мышления через чтение и письмо (далее – РКМЧП); информационные технологии; проектно-исследовательские и др.);
- возможность эффективной самостоятельной работы воспитанников при поддержке педагогических работников;
- включение обучающихся в деятельность познания и преобразования внешкольной социальной среды (города, села, района) для приобретения опыта реального управления и действия.

ООП НОО учитывает характерные для младшего школьного возраста (от 6,5 до 11 лет) особенности:

- центральные психологические новообразования, формируемые на данном уровне образования: словесно-логическое мышление, произвольная смысловая память, произвольное внимание, письменная речь, анализ, рефлексия содержания, оснований и способов действий, планирование и умение действовать во внутреннем плане, знаково-символическое мышление, осуществляемое как моделирование существенных связей и отношений объектов;
- развитие целенаправленной и мотивированной активности обучающегося, направленной на овладение учебной деятельностью, основой которого выступает формирование устойчивой системы учебно-познавательных мотивов и личностного смысла учения.

ООП НОО также учитывает существующий разброс в темпах и направлениях развития детей, индивидуальные различия в их познавательной деятельности, воспитании, внимании, памяти, мышлении, речи, моторике, связанные с возрастными, психологическими, физиологическими индивидуальными особенностями детей младшего школьного возраста.

**Содержание ООП НОО** формируется с учётом социокультурных особенностей и потребностей Республики Коми и учитывает региональные особенности истории, культуры, литературы, экономики, традиции, образовательные достижения Республики Коми.

Одной из особенностей образовательной деятельности Гимназии является изучение коми языка обучающимися с первого года обучения. Обучающиеся НОО Гимназии характеризуются разной степенью владения коми языком. Необходимость сохранить родной язык, традиции коми народа определяют этнокультурное содержание образования в Гимназии, которое реализуется посредством введения таких учебных предметов, как «Государственный (коми) язык», «Литературное чтение на родном (русском) языке», «Родной (русский) язык», «Край, в котором я живу». Кроме этого, этнокультурная составляющая образования нашла своё отражение в отдельных темах учебных предметов «Музыка», «Изобразительное искусство», «Технология», «Литературное чтение», «Окружающий мир».

**Особенностями организации образовательной деятельности НОО Гимназии** являются создание специальных условий для самоподготовки обучающихся, возможность посещения библиотеки, участия в концертной и конкурсной деятельности. Для достижения современного качества образования и эффективного информационного обеспечения реализации ООП НОО в Гимназии создана информационная среда, которая включает в себя: программное обеспечение для создания открытой сети в Интернет, сайт Гимназии, сервер Гимназии, аккумулирующий всю необходимую информацию, электронные (цифровые) образовательные ресурсы, компьютерную технику с беспроводной связью WI-FI.

В соответствии с ФГОС ООП НОО Гимназии реализуется, в том числе и через **внеурочную деятельность**. Под внеурочной деятельностью понимается образовательная деятельность, осуществляемая в формах, отличных от классно-урочных, и направленная на достижение планируемых результатов освоения ООП НОО.

Внеурочная деятельность в начальной школе направлена на решение следующих задач:

- обеспечить благоприятную адаптацию ребенка в Гимназии;
- оптимизировать учебную нагрузку обучающихся;

- улучшить условия для развития ребенка;
- учесть возрастные и индивидуальные особенности обучающихся.

Реализация внеурочной деятельности в гимназии осуществляется в рамках системно-деятельностного подхода и основывается на следующих принципах организации:

1. Соответствие возрастным особенностям обучающихся.
2. Преемственность с образовательными технологиями, реализуемыми в урочной учебной деятельности.
3. Опора на ценности воспитательной системы гимназии.
4. Свободный выбор на основе личных интересов и склонностей ребенка.

### 1.2. Планируемые результаты освоения обучающимися ООП НОО

Всё наполнение программы НОО (содержание и планируемые результаты обучения, условия организации образовательной среды) подчиняется современным целям начального образования, которые представлены в ФГОС как система личностных, метапредметных и предметных достижений обучающегося. Личностные результаты включают ценностные отношения обучающегося к окружающему миру, другим людям, а также к самому себе как субъекту учебно-познавательной деятельности (осознание её социальной значимости, ответственность, установка на принятие учебной задачи и др.). Метапредметные результаты характеризуют уровень сформированности познавательных, коммуникативных и регулятивных универсальных действий, которые обеспечивают успешность изучения учебных предметов, а также становление способности к самообразованию и саморазвитию. В результате освоения содержания различных предметов, курсов, модулей обучающиеся овладевают рядом междисциплинарных понятий, а также различными знаково-символическими средствами, которые помогают обучающимся применять знания как в типовых, так и в новых, нестандартных учебных ситуациях.

При определении подходов к контрольно-оценочной деятельности младших школьников учитываются формы и виды контроля, а также требования к объёму и числу проводимых контрольных, проверочных и диагностических работ. Для первого уровня школьного образования очень важно целесообразно организовать образовательную среду. Все особенности её конструирования прописываются в организационном разделе программы: учебный план, внеурочная деятельность, воспитательные мероприятия, возможность использования предметных кабинетов (изобразительного искусства, музыки, технологии), специально оборудованных территорий для занятий физической культурой и спортом и т.п.

### 1.3. Система оценки достижения планируемых результатов освоения обучающимися программы НОО

В ФГОС НОО отмечается, что «независимо от формы получения начального общего образования и формы обучения ФГОС является основой объективной оценки соответствия установленным требованиям образовательной деятельности и подготовки обучающихся, освоивших программу начального общего образования». Это означает, что ФГОС задаёт основные требования к образовательным результатам и средствам оценки их достижения.

Система оценки достижения планируемых результатов (далее — система оценки) является частью системы оценки и управления качеством образования в образовательной организации и служит основой при разработке Гимназией собственного «Положения об оценке образовательных достижений обучающихся».

Система оценки призвана способствовать поддержанию единства всей системы образования, обеспечению преемственности в системе непрерывного образования. Её основными **функциями являются ориентация образовательного процесса** на достижение планируемых результатов освоения ООП НОО и обеспечение **эффективной обратной связи**, позволяющей осуществлять **управление образовательным процессом**.

**Основными направлениями и целями оценочной деятельности в Гимназии являются:**

- 1) оценка образовательных достижений обучающихся на различных этапах обучения как основа их промежуточной и итоговой аттестации, а также основа процедур внутреннего мониторинга Гимназии, мониторинговых исследований регионального и федерального уровней; оценка результатов деятельности педагогических кадров как основа аттестационных процедур;
- 2) оценка результатов деятельности Гимназии как основа аккредитационных процедур.

Основным **объектом системы оценки**, её содержательной и критериальной базой выступают требования ФГОС, которые конкретизируются в планируемых результатах освоения обучающимися основной образовательной программы образовательной организации. Эти требования конкретизированы в разделе «Общая характеристика планируемых результатов освоения основной образовательной программы» программы. Система оценки включает процедуры внутренней и внешней оценки.

**Внутренняя оценка** включает:

- 1) стартовую педагогическую диагностику;
- 2) текущую и тематическую оценку;
- 3) портфолио;
- 4) психолого-педагогическое наблюдение;

5) внутришкольный мониторинг образовательных достижений.

К **внешним процедурам** относятся:

1) независимая оценка качества образования;

2) мониторинговые исследования регионального и федерального уровней.

В соответствии с ФГОС НОО система оценки Гимназии реализует системно-деятельностный, уровневый и комплексный подходы к оценке образовательных достижений.

**Системно-деятельностный подход** к оценке образовательных достижений проявляется в оценке способности обучающихся к решению учебно-познавательных и учебно-практических задач, а также в оценке уровня функциональной грамотности обучающихся. Он обеспечивается содержанием и критериями оценки, в качестве которых выступают планируемые результаты обучения, выраженные в деятельностной форме.

**Уровневый подход** служит важнейшей основой для организации индивидуальной работы с обучающимися. Он реализуется как по отношению к содержанию оценки, так и к представлению и интерпретации результатов измерений. Уровневый подход реализуется за счёт фиксации различных уровней достижения обучающимися планируемых результатов базового уровня и уровней выше и ниже базового. Достижение базового уровня свидетельствует о способности обучающихся решать типовые учебные задачи, целенаправленно отрабатываемые со всеми обучающимися в ходе учебного процесса. Владение базовым уровнем является границей, отделяющей знание от незнания, выступает достаточным для продолжения обучения и усвоения последующего материала.

**Комплексный подход** к оценке образовательных достижений реализуется путём:

– оценки предметных и метапредметных результатов;

– использования комплекса оценочных процедур (стартовой, текущей, тематической, промежуточной) как основы для оценки динамики индивидуальных образовательных достижений обучающихся и для итоговой оценки; использования контекстной информации (об особенностях обучающихся, условиях и процессе обучения и др.) для интерпретации полученных результатов в целях управления качеством образования;

– использования разнообразных методов и форм оценки, взаимно дополняющих друг друга: стандартизированных устных и письменных работ, проектов, практических (в том числе исследовательских) и творческих работ;

– использования форм работы, обеспечивающих возможность включения младших школьников в самостоятельную оценочную деятельность (самоанализ, самооценка, взаимооценка);

– использования мониторинга динамических показателей освоения умений и знаний, в том числе формируемых с использованием информационно-коммуникативных (цифровых) технологий.

### **Особенности оценки метапредметных результатов**

Оценка метапредметных результатов представляет собой оценку достижения планируемых результатов освоения основной образовательной программы, которые представлены в программе формирования универсальных учебных действий (далее – УУД) обучающихся и отражают совокупность познавательных, коммуникативных и регулятивных УУД. Формирование метапредметных результатов обеспечивается за счёт всех учебных предметов и внеурочной деятельности.

Оценка метапредметных результатов проводится с целью определения сформированности:

1. универсальных учебных познавательных действий;

2. универсальных учебных коммуникативных действий;

3. универсальных учебных регулятивных действий.

Овладение универсальными учебными познавательными действиями согласно ФГОС НОО предполагает формирование и оценку у обучающихся следующих групп умений:

#### **базовые логические действия:**

1) сравнивать объекты, устанавливать основания для сравнения, устанавливать аналогии;

2) объединять части объекта (объекты) по определённому признаку;

3) определять существенный признак для классификации, классифицировать предложенные объекты;

4) находить закономерности и противоречия в рассматриваемых фактах, данных и наблюдениях на основе предложенного педагогическим работником алгоритма;

5) выявлять недостаток информации для решения учебной (практической) задачи на основе предложенного алгоритма;

6) устанавливать причинно-следственные связи в ситуациях, поддающихся непосредственному наблюдению или знакомых по опыту, делать выводы;

#### **базовые исследовательские действия:**

1) определять разрыв между реальным и желательным состоянием объекта (ситуации) на основе предложенных педагогическим работником вопросов;

2) с помощью педагогического работника формулировать цель, планировать изменения объекта, ситуации;

3) сравнивать несколько вариантов решения задачи, выбирать наиболее подходящий (на основе предложенных критериев);

- 4) проводить по предложенному плану опыт, несложное исследование по установлению особенностей объекта изучения и связей между объектами (часть — целое, причина — следствие);
- 5) формулировать выводы и подкреплять их доказательствами на основе результатов проведённого наблюдения (опыта, измерения, классификации, сравнения, исследования);
- 6) прогнозировать возможное развитие процессов, событий и их последствия в аналогичных или сходных ситуациях;

#### **работа с информацией:**

- 1) выбирать источник получения информации;
- 2) согласно заданному алгоритму находить в предложенном источнике информацию, представленную в явном виде;
- 3) распознавать достоверную и недостоверную информацию самостоятельно или на основании предложенного педагогическим работником способа её проверки;
- 4) соблюдать с помощью взрослых (педагогических работников, родителей (законных представителей) несовершеннолетних обучающихся) элементарные правила информационной безопасности при поиске информации в Интернете;
- 5) анализировать и создавать текстовую, видео-, графическую, звуковую информацию в соответствии с учебной задачей;
- 6) самостоятельно создавать схемы, таблицы для представления информации.

Овладение универсальными учебными коммуникативными действиями согласно ФГОС НОО предполагает формирование и оценку у обучающихся следующих групп умений:

#### **общение:**

- 1) воспринимать и формулировать суждения, выражать эмоции в соответствии с целями и условиями общения в знакомой среде;
- 2) проявлять уважительное отношение к собеседнику, соблюдать правила ведения диалога и дискуссии;
- 3) признавать возможность существования разных точек зрения;
- 4) корректно и аргументированно высказывать своё мнение;
- 5) строить речевое высказывание в соответствии с поставленной задачей;
- 6) создавать устные и письменные тексты (описание, рассуждение, повествование);
- 7) готовить небольшие публичные выступления;
- 8) подбирать иллюстративный материал (рисунки, фото, плакаты) к тексту выступления;

#### **совместная деятельность:**

- 1) формулировать краткосрочные и долгосрочные цели (индивидуальные с учётом участия в коллективных задачах) в стандартной (типовой) ситуации на основе предложенного формата планирования, распределения промежуточных шагов и сроков;
- 2) принимать цель совместной деятельности, коллективно строить действия по её достижению: распределять роли, договариваться, обсуждать процесс и результат совместной работы;
- 3) проявлять готовность руководить, выполнять поручения, подчиняться;
- 4) ответственно выполнять свою часть работы;
- 5) оценивать свой вклад в общий результат;
- 6) выполнять совместные проектные задания с опорой на предложенные образцы.

Овладение универсальными учебными регулятивными действиями согласно ФГОС НОО предполагает формирование и оценку у обучающихся следующих групп умений:

#### **самоорганизация:**

- 1) планировать действия по решению учебной задачи для получения результата;
- 2) выстраивать последовательность выбранных действий;

#### **самоконтроль:**

- 1) устанавливать причины успеха/неудач в учебной деятельности;
- 2) корректировать свои учебные действия для преодоления ошибок.

Оценка достижения метапредметных результатов осуществляется как педагогическим работником в ходе текущей и промежуточной оценки по предмету, так и администрацией Гимназии в ходе внутришкольного мониторинга. В текущем учебном процессе отслеживается способность обучающихся разрешать учебные ситуации и выполнять учебные задачи, требующие владения познавательными, коммуникативными и регулятивными действиями, реализуемыми в предметном преподавании.

В ходе внутришкольного мониторинга проводится оценка сформированности учебных универсальных действий. Содержание и периодичность внутришкольного мониторинга устанавливается решением педагогического совета. Инструментарий строится на межпредметной основе и может включать диагностические материалы по оценке читательской и ИКТ (цифровой) грамотности, сформированности регулятивных, коммуникативных и познавательных учебных действий.

#### **Особенности оценки предметных результатов**



Оценка предметных результатов представляет собой оценку достижения обучающимися планируемых результатов по отдельным предметам. Основой для оценки предметных результатов являются положения ФГОС НОО (разделы «Общие положения», «Требования к результатам освоения программы начального общего образования»).

Основным предметом оценки в соответствии с требованиями ФГОС НОО является способность к решению учебно-познавательных и учебно-практических задач, основанных на изучаемом учебном материале и способах действий, в том числе метапредметных (познавательных, регулятивных, коммуникативных) действий.

Для оценки предметных результатов предлагаются следующие критерии: знание и понимание, применение, функциональность.

Обобщённый критерий «знание и понимание» включает знание и понимание роли изучаемой области знания/вида деятельности в различных контекстах, знание и понимание терминологии, понятий и идей, а также процедурных знаний или алгоритмов.

Обобщённый критерий «применение» включает:

- использование изучаемого материала при решении учебных задач, различающихся сложностью предметного содержания, сочетанием универсальных познавательных действий и операций, степенью проработанности в учебном процессе;
- использование специфических для предмета способов действий и видов деятельности по получению нового знания, его интерпретации, применению и преобразованию при решении учебных задач/проблем, в том числе в ходе поисковой деятельности, учебно-исследовательской и учебно-проектной деятельности.

Обобщённый критерий «функциональность» включает осознанное использование приобретённых знаний и способов действий при решении внеучебных проблем, различающихся сложностью предметного содержания, читательских умений, контекста, а также сочетанием когнитивных операций.

Оценка предметных результатов ведётся каждым педагогическим работником в ходе процедур текущей, тематической, промежуточной и итоговой оценки, а также администрацией Гимназии в ходе внутришкольного мониторинга.

Особенности оценки по отдельному предмету фиксируются в приложении к образовательной программе, которая утверждается педагогическим советом образовательной организации и доводится до сведения обучающихся и их родителей (законных представителей).

Описание должно включать:

- 1) список итоговых планируемых результатов с указанием этапов их формирования и способов оценки (например, текущая/тематическая; устно/письменно/практика);
- 2) требования к выставлению отметок за промежуточную аттестацию (при необходимости — с учётом степени значимости отметок за отдельные оценочные процедуры);
- 3) график контрольных мероприятий.

### **Организация и содержание оценочных процедур**

Стартовая педагогическая диагностика представляет собой процедуру оценки готовности к обучению на данном уровне образования. Проводится администрацией Гимназией в начале 1 класса и выступает как основа (точка отсчёта) для оценки динамики образовательных достижений. Объектом оценки является сформированность предпосылок учебной деятельности, готовность к овладению чтением, грамотой и счётом. Результаты стартовой диагностики являются основанием для корректировки учебных программ и индивидуализации учебного процесса.

Текущая оценка представляет собой процедуру оценки индивидуального продвижения в освоении программы учебного предмета. Текущая оценка может быть формирующей, т.е. поддерживающей и направляющей усилия обучающегося, включающей его в самостоятельную оценочную деятельность, и диагностической, способствующей выявлению и осознанию педагогическим работником и обучающимся существующих проблем в обучении.

Объектом текущей оценки являются тематические планируемые результаты, этапы освоения которых зафиксированы в тематическом планировании. В текущей оценке используется весь арсенал форм и методов проверки (устные и письменные опросы, практические работы, творческие работы, индивидуальные и групповые формы, само- и взаимооценка, рефлексия, листы продвижения и др.) с учётом особенностей учебного предмета и особенностей контрольно-оценочной деятельности педагогического работника. Результаты текущей оценки являются основой для индивидуализации учебного процесса; при этом отдельные результаты, свидетельствующие об успешности обучения и достижении тематических результатов в более сжатые (по сравнению с планируемыми педагогическим работником) сроки могут включаться в систему накопительной оценки и служить основанием, например, для освобождения обучающегося от необходимости выполнять тематическую работу.

Тематическая оценка представляет собой процедуру оценки уровня достижения тематических планируемых результатов по предмету, которые представлены в тематическом планировании в примерных рабочих программах.

Портфолио представляет собой процедуру оценки динамики учебной и творческой активности обучающегося, направленности, широты или избирательности интересов, выраженности проявлений творческой инициативы, а также уровня высших достижений, демонстрируемых данным обучающимся. В портфолио включаются как работы обучающегося (в том числе фотографии, видеоматериалы и т.п.), так и отзывы на эти работы (например, наградные листы, дипломы, сертификаты участия, рецензии и др.). Отбор работ и отзывов для портфолио ведётся самим обучающимся совместно с классным руководителем и при участии семьи. Включение каких-либо материалов в портфолио без согласия обучающегося не допускается. Портфолио в части подборки документов формируется в электронном виде в течение всех лет обучения в начальной школе. Результаты, представленные в портфолио, используются при выработке рекомендаций по выбору индивидуальной образовательной траектории и могут отражаться в характеристике.

Внутришкольный мониторинг представляет собой процедуры:

- 1) оценки уровня достижения предметных и метапредметных результатов;
- 2) оценки уровня функциональной грамотности;
- 3) оценки уровня профессионального мастерства педагогического работника, осуществляемой на основе административных проверочных работ, анализа посещённых уроков, анализа качества учебных заданий, предлагаемых обучающимся педагогическим работником.

Содержание и периодичность внутришкольного мониторинга устанавливается решением педагогического совета Гимназии. Результаты внутришкольного мониторинга являются основанием для рекомендаций как для текущей коррекции учебного процесса и его индивидуализации, так и для повышения квалификации педагогического работника. Результаты внутришкольного мониторинга в части оценки уровня достижений обучающихся обобщаются и отражаются в их характеристиках.

Промежуточная аттестация представляет собой процедуру аттестации обучающихся, которая начиная со второго класса проводится в конце каждой четверти (или в конце каждого триместра) и в конце учебного года по каждому изучаемому предмету. Промежуточная аттестация проводится на основе результатов накопленной оценки и результатов выполнения тематических проверочных работ и фиксируется в документе об образовании (дневнике).

Промежуточная оценка, фиксирующая достижение предметных планируемых результатов и УУД, является основанием для перевода в следующий класс. Порядок проведения промежуточной аттестации регламентируется Федеральным законом «Об образовании в Российской Федерации» (ст. 58) и иными нормативными актами.

Итоговая оценка является процедурой внутренней оценки Гимназии и складывается из результатов накопленной оценки и итоговой работы по предмету.

Предметом итоговой оценки является способность обучающихся решать учебно-познавательные и учебно-практические задачи, построенные на основном содержании предмета с учётом формируемых метапредметных действий.

Итоговая оценка по предмету фиксируется в документе об уровне образования государственного образца.

Характеристика готовится на основании:

- объективных показателей образовательных достижений обучающегося на уровне начального общего образования;
- портфолио выпускника;
- экспертных оценок классного руководителя и педагогических работников, обучавших данного выпускника на уровне начального общего образования.

В характеристике выпускника:

- отмечаются образовательные достижения обучающегося по достижению личностных, метапредметных и предметных результатов;
- даются педагогические рекомендации к выбору индивидуальной образовательной траектории на уровне основного общего образования с учётом интересов обучающегося, выявленных проблем и отмеченных образовательных достижений.

Рекомендации педагогического коллектива к выбору индивидуальной образовательной траектории доводятся до сведения выпускника и его родителей (законных представителей).

## **2. СОДЕРЖАТЕЛЬНЫЙ РАЗДЕЛ**

Содержательный раздел программы начального общего образования включает следующие программы, ориентированные на достижение предметных, метапредметных и личностных результатов: рабочие программы учебных предметов, учебных курсов (в т.ч. внеурочной деятельности), учебных модулей; программу формирования универсальных учебных действий у обучающихся; рабочую программу воспитания.

Рабочие программы учебных предметов, учебных курсов (в том числе внеурочной деятельности), учебных модулей обеспечивают достижение планируемых результатов освоения программы начального общего образования и разрабатываются на основе требований ФГОС к результатам освоения программы начального общего образования.

Рабочие программы учебных предметов, учебных курсов (в том числе внеурочной деятельности), учебных

модулей включают:

- содержание учебного предмета, учебного курса (в том числе внеурочной деятельности), учебного модуля;
- планируемые результаты освоения учебного предмета, учебного курса (в том числе внеурочной деятельности), учебного модуля;
- тематическое планирование с указанием количества академических часов, отводимых на освоение каждой темы учебного предмета, учебного курса (в том числе внеурочной деятельности), учебного модуля и возможность использования по этой теме электронных (цифровых) образовательных ресурсов, являющихся учебно-методическими материалами (мультимедийные программы, электронные учебники и задачки, электронные библиотеки, виртуальные лаборатории, игровые программы, коллекции цифровых образовательных ресурсов), используемыми для обучения и воспитания различных групп пользователей, представленными в электронном (цифровом) виде и реализующими дидактические возможности ИКТ, содержание которых соответствует законодательству об образовании.

Рабочие программы учебных предметов, учебных курсов (в т.ч. внеурочной деятельности), учебных модулей формируются с учетом рабочей программы воспитания.

Рабочие программы учебных предметов обеспечивают реализацию содержания образования, определенного учебным планом начального общего образования Гимназии и разработаны в соответствии с Федеральным государственным образовательным стандартом начального общего образования (утвержден приказом Минобрнауки России от 31.05.2021 № 286) с учетом Примерной основной образовательной программы начального общего образования (одобрена решением федерального учебно-методического объединения по общему образованию, протокол от 18.03.2022 N 1/22).

Рабочие программы учебных предметов, реализуемые в начальной школе Гимназии, составляют учебно-методический комплект «Школа России». УМК включает учебники по предметам, тетради на печатной основе, методические пособия для учителей. Система «Школа России» обеспечивает преемственность с основными образовательными программами дошкольного и основного общего образования.

## **2.1. РАБОЧИЕ ПРОГРАММЫ УЧЕБНЫХ ПРЕДМЕТОВ, УЧЕБНЫХ КУРСОВ (В Т.Ч. ВНЕУРОЧНОЙ ДЕЯТЕЛЬНОСТИ), УЧЕБНЫХ МОДУЛЕЙ**

Полные тексты рабочих программ учебных предметов, учебных курсов (в т.ч. внеурочной деятельности), учебных модулей представлены в приложении 1.

### **Русский язык**

Рабочая программа учебного предмета «Русский язык» на уровне начального общего образования составлена на основе Требований к результатам освоения программы начального общего образования Федерального государственного образовательного стандарта начального общего образования (далее — ФГОС НОО), а также ориентирована на целевые приоритеты, сформулированные в Примерной программе воспитания. Русский язык является основой всего процесса обучения в начальной школе, успехи в его изучении во многом определяют результаты обучающихся по другим предметам. Русский язык как средство познания действительности обеспечивает развитие интеллектуальных и творческих способностей младших школьников, формирует умения извлекать и анализировать информацию из различных текстов, навыки самостоятельной учебной деятельности.

Предмет «Русский язык» обладает значительным потенциалом в развитии функциональной грамотности младших школьников, особенно таких её компонентов, как языковая, коммуникативная, читательская, общекультурная и социальная грамотность. Первичное знакомство с системой русского языка, богатством его выразительных возможностей, развитие умения правильно и эффективно использовать русский язык в различных сферах и ситуациях общения способствуют успешной социализации младшего школьника. Русский язык, выполняя свои базовые функции общения и выражения мысли, обеспечивает межличностное и социальное взаимодействие, участвует в формировании самосознания и мировоззрения личности, является важнейшим средством хранения и передачи информации, культурных традиций, истории русского народа и других народов России. Свободное владение языком, умение выбирать нужные языковые средства во многом определяют возможность адекватного самовыражения взглядов, мыслей, чувств, проявления себя в различных жизненно важных для человека областях.

Изучение русского языка обладает огромным потенциалом присвоения традиционных социокультурных и духовно-нравственных ценностей, принятых в обществе правил и норм поведения, в том числе речевого, что способствует формированию внутренней позиции личности. Личностные достижения младшего школьника непосредственно связаны с осознанием языка как явления национальной культуры, пониманием связи языка и мировоззрения народа. Значимыми личностными результатами являются развитие устойчивого познавательного интереса к изучению русского языка, формирование ответственности за сохранение чистоты русского языка. Достижение этих личностных результатов — длительный процесс, разворачивающийся на протяжении изучения содержания предмета.

В начальной школе изучение русского языка имеет особое значение в развитии младшего школьника.

Приобретённые знания, опыт выполнения предметных и универсальных действий на материале русского языка станут фундаментом обучения в основном звене школы, а также будут востребованы в жизни.

Изучение русского языка в начальной школе направлено на достижение следующих целей:

- 1) приобретение младшими школьниками первоначальных представлений о многообразии языков и культур на территории Российской Федерации, о языке как одной из главных духовно-нравственных ценностей народа; понимание роли языка как основного средства общения; осознание значения русского языка как государственного языка Российской Федерации; понимание роли русского языка как языка межнационального общения; осознание правильной устной и письменной речи как показателя общей культуры человека;
- 2) овладение основными видами речевой деятельности на основе первоначальных представлений о нормах современного русского литературного языка: аудированием, говорением, чтением, письмом;
- 3) овладение первоначальными научными представлениями о системе русского языка: фонетике, графике, лексике, морфемике, морфологии и синтаксисе; об основных единицах языка, их признаках и особенностях употребления в речи; использование в речевой деятельности норм современного русского литературного языка (орфоэпических, лексических, грамматических, орфографических, пунктуационных) и речевого этикета;
- 4) развитие функциональной грамотности, готовности к успешному взаимодействию с изменяющимся миром и дальнейшему успешному образованию.

Примерная рабочая программа разработана с целью оказания методической помощи учителю начальных классов в создании рабочей программы по учебному предмету «Русский язык», ориентированной на современные тенденции в школьном образовании и активные методики обучения.

Примерная рабочая программа позволит учителю:

- 1) реализовать в процессе преподавания русского языка современные подходы к достижению личностных, метапредметных и предметных результатов обучения, сформулированных в ФГОС НОО;
- 2) определить и структурировать планируемые результаты обучения и содержание учебного предмета «Русский язык» по годам обучения в соответствии с ФГОС НОО, Примерной основной образовательной программой начального общего образования, Примерной программой воспитания;
- 3) разработать календарно-тематическое планирование с учётом особенностей конкретного класса, используя рекомендованное примерное распределение учебного времени на изучение определённого раздела/темы, а также предложенные основные виды учебной деятельности для освоения учебного материала разделов/тем курса.

В программе определяются цели изучения учебного предмета «Русский язык» на уровне начального общего образования, планируемые результаты освоения младшими школьниками предмета «Русский язык»: личностные, метапредметные, предметные. Личностные и метапредметные результаты представлены с учётом методических традиций и особенностей преподавания русского языка в начальной школе. Предметные планируемые результаты освоения программы даны для каждого года изучения предмета «Русский язык».

Программа устанавливает распределение учебного материала по классам, даёт примерный объём учебных часов для изучения разделов и тем курса, а также рекомендуемую последовательность изучения тем, основанную на логике развития предметного содержания и учёте психологических и возрастных особенностей младших школьников.

Примерная рабочая программа не ограничивает творческую инициативу учителя и предоставляет возможности для реализации различных методических подходов к преподаванию учебного предмета «Русский язык» при условии сохранения обязательной части содержания курса.

Содержание рабочей программы составлено таким образом, что достижение младшими школьниками как личностных, так и метапредметных результатов обеспечивает преемственность и перспективность в освоении областей знаний, которые отражают ведущие идеи учебных предметов основной школы и подчёркивают пропедевтическое значение этапа начального образования, формирование готовности младшего школьника к дальнейшему обучению.

Центральной идеей конструирования содержания и планируемых результатов обучения является признание равной значимости работы по изучению системы языка и работы по совершенствованию речи младших школьников. Языковой материал призван сформировать первоначальные представления о структуре русского языка, способствовать усвоению норм русского литературного языка, орфографических и пунктуационных правил. Развитие устной и письменной речи младших школьников направлено на решение практической задачи развития всех видов речевой деятельности, отработку навыков использования усвоенных норм русского литературного языка, речевых норм и правил речевого этикета в процессе устного и письменного общения. Ряд задач по совершенствованию речевой деятельности решаются совместно с учебным предметом «Литературное чтение».

Общее число часов, отведённых на изучение «Русского языка», — 675 (5 часов в неделю в каждом классе): в 1 классе — 165 ч, во 2—4 классах — по 170 ч.

## 1 класс

## **Обучение грамоте<sup>1</sup>**

### **Развитие речи**

Составление небольших рассказов повествовательного характера по серии сюжетных картинок, материалам собственных игр, занятий, наблюдений.

Понимание текста при его прослушивании и при самостоятельном чтении вслух.

### **Слово и предложение**

Различение слова и предложения. Работа с предложением: выделение слов, изменение их порядка.

Восприятие слова как объекта изучения, материала для анализа. Наблюдение над значением слова.

### **Фонетика**

Звуки речи. Единство звукового состава слова и его значения.

Установление последовательности звуков в слове и количества звуков. Сопоставление слов, различающихся одним или несколькими звуками. Звуковой анализ слова, работа со звуковыми моделями: построение модели звукового состава слова, подбор слов, соответствующих заданной модели.

Различение гласных и согласных звуков, гласных ударных и безударных, согласных твёрдых и мягких, звонких и глухих.

Определение места ударения.

Слог как минимальная произносительная единица. Количество слогов в слове. Ударный слог.

### **Графика**

Различение звука и буквы: буква как знак звука. Слоговой принцип русской графики. Буквы гласных как показатель твёрдости — мягкости согласных звуков. Функции букв *е, ё, ю, я*.

Мягкий знак как показатель мягкости предшествующего согласного звука в конце слова.

Последовательность букв в русском алфавите.

### **Чтение**

Слоговое чтение (ориентация на букву, обозначающую гласный звук). Плавное слоговое чтение и чтение целыми словами со скоростью, соответствующей индивидуальному темпу. Чтение с интонациями и паузами в соответствии со знаками препинания. Осознанное чтение слов, словосочетаний, предложений. Выразительное чтение на материале небольших прозаических текстов и стихотворений.

Орфоэпическое чтение (при переходе к чтению целыми словами). Орфографическое чтение (проговаривание) как средство самоконтроля при письме под диктовку и при списывании.

### **Письмо**

Ориентация на пространстве листа в тетради и на пространстве классной доски. Гигиенические требования, которые необходимо соблюдать во время письма.

Начертание письменных прописных и строчных букв. Письмо разборчивым, аккуратным почерком. Письмо под диктовку слов и предложений, написание которых не расходится с их произношением. Приёмы и последовательность правильного списывания текста.

Функция небуквенных графических средств: пробела между словами, знака переноса.

### **Орфография и пунктуация**

Правила правописания и их применение: раздельное написание слов; обозначение гласных после шипящих в сочетаниях *жи, ши* (в положении под ударением), *ча, ща, чу, щу*; прописная буква в начале предложения, в именах собственных (имена людей, клички животных); перенос слов по слогам без стечения согласных; знаки препинания в конце предложения.

## **Систематический курс**

### **Общие сведения о языке**

Язык как основное средство человеческого общения. Цели и ситуации общения.

### **Фонетика**

Звуки речи. Гласные и согласные звуки, их различение. Ударение в слове. Гласные ударные и безударные. Твёрдые и мягкие согласные звуки, их различение. Звонкие и глухие согласные звуки, их различение. Согласный звук [й'] и гласный звук [и]. Шипящие [ж], [ш], [ч'], [щ'].  
Слог. Количество слогов в слове. Ударный слог. Деление слов на слоги (простые случаи, без стечения согласных).

### **Графика**

---

<sup>1</sup> Начальным этапом изучения предметов «Русский язык» и «Литературное чтение» в 1 классе является курс «Обучение грамоте»: обучение письму идёт параллельно с обучением чтению. На «Обучение грамоте» отводится 9 часов в неделю: 5 часов «Русского языка» (обучение письму) и 4 часа «Литературного чтения» (обучение чтению). Продолжительность «Обучения грамоте» зависит от уровня подготовки класса и может составлять от 20 до 23 недель, соответственно, продолжительность изучения систематического курса в 1 классе может варьироваться от 13 до 10 недель.

Звук и буква. Различение звуков и букв. Обозначение на письме твёрдости согласных звуков буквами *а, о, у, ы, э*; словас буквой *э*. Обозначение на письме мягкости согласных звуков буквами *е, ё, ю, я, и*. Функции букв *е, ё, ю, я*. Мягкий знак как показатель мягкости предшествующего согласного звука в конце слова.

Установление соотношения звукового и буквенного состава слова в словах типа *стол, конь*.

Небуквенные графические средства: пробел между словами, знак переноса.

Русский алфавит: правильное название букв, их последовательность. Использование алфавита для упорядочения списка слов.

### **Орфоэпия**

Произношение звуков и сочетаний звуков, ударение в словах в соответствии с нормами современного русского литературного языка (на ограниченном перечне слов, отрабатываемом в учебнике).

### **Лексика**

Слово как единица языка (ознакомление).

Слово как название предмета, признака предмета, действия предмета (ознакомление).

Выявление слов, значение которых требует уточнения.

### **Синтаксис**

Предложение как единица языка (ознакомление).

Слово, предложение (наблюдение над сходством и различием). Установление связи слов в предложении при помощи смысловых вопросов.

Восстановление деформированных предложений. Составление предложений из набора форм слов.

### **Орфография и пунктуация**

Правила правописания и их применение:

- 1) раздельное написание слов в предложении;
- 2) прописная буква в начале предложения и в именах собственных: в именах и фамилиях людей, кличках животных;
- 3) перенос слов (без учёта морфемного членения слова);
- 4) гласные после шипящих в сочетаниях жи, ши (в положении под ударением), ча, ща, чу, щу;
- 5) сочетания чк, чн;
- 6) слова с непроверяемыми гласными и согласными (перечень слов в орфографическом словаре учебника);
- 7) знаки препинания в конце предложения: точка, вопросительный и восклицательный знаки.

Алгоритм списывания текста.

### **Развитие речи**

Речь как основная форма общения между людьми. Текст как единица речи (ознакомление).

Ситуация общения: цель общения, с кем и где происходит общение. Ситуации устного общения (чтение диалогов по ролям, просмотр видеоматериалов, прослушивание аудиозаписи).

Нормы речевого этикета в ситуациях учебного и бытового общения (приветствие, прощание, извинение, благодарность, обращение с просьбой).

Изучение содержания учебного предмета «Русский язык» в первом классе способствует освоению на **пропедевтическом уровне** ряда универсальных учебных действий.

### **Познавательные универсальные учебные действия:**

*Базовые логические действия:*

- 1) сравнивать звуки в соответствии с учебной задачей;
- 2) сравнивать звуковой и буквенный состав слова в соответствии с учебной задачей;
- 3) устанавливать основания для сравнения звуков, слов (на основе образца);
- 4) характеризовать звуки по заданным признакам; приводить примеры гласных звуков; твёрдых согласных, мягких согласных, звонких согласных, глухих согласных звуков; слов заданным звуком.

*Базовые исследовательские действия:*

- 1) проводить изменения звуковой модели по предложенному учителем правилу, подбирать слова к модели;
- 2) Формулировать выводы о соответствии звукового и буквенного состава слова;
- 3) использовать алфавит для самостоятельного упорядочивания списка слов.

*Работа с информацией:*

- 1) выбирать источник получения информации: уточнять написание слова по орфографическому словарю учебника; место ударения в слове по перечню слов, отрабатываемых в учебнике;
- 2) анализировать графическую информацию — модели звукового состава слова;
- 3) самостоятельно создавать модели звукового состава слова.

### **Коммуникативные универсальные учебные действия:**

*Общение:*

- 1) воспринимать суждения, выражать эмоции в соответствии с целями и условиями общения в знакомой среде;
- 2) проявлять уважительное отношение к собеседнику, соблюдать в процессе общения нормы речевого



этикета; соблюдать правила ведения диалога;

- 3) воспринимать разные точки зрения;
- 4) в процессе учебного диалога отвечать на вопросы по изученному материалу;
- 5) строить устное речевое высказывание об обозначении звуков буквами; о звуковом и буквенном составе слова.

### **Регулятивные универсальные учебные действия:**

#### *Самоорганизация:*

- 1) выстраивать последовательность учебных операций при проведении звукового анализа слова;
- 2) выстраивать последовательность учебных операций при списывании;
- 3) удерживать учебную задачу при проведении звукового анализа, при обозначении звуков буквами, при списывании текста, при письме под диктовку;

#### *Самоконтроль:*

- 1) находить указанную ошибку, допущенную при проведении звукового анализа, при письме под диктовку или списывании слов, предложений;
- 2) оценивать правильность написания букв, соединений букв, слов, предложений.

### **Совместная деятельность:**

- 1) принимать цель совместной деятельности, коллективно строить план действий по её достижению, распределять роли, договариваться, учитывать интересы и мнения участников совместной работы;
- 2) ответственно выполнять свою часть работы.

## **2 КЛАСС**

### **Общие сведения о языке**

Язык как основное средство человеческого общения и явление национальной культуры. Первоначальные представления о многообразии языкового пространства России и мира. Методы познания языка: наблюдение, анализ.

### **Фонетика и графика**

Смыслоразличительная функция звуков; различение звуков и букв; различение ударных и безударных гласных звуков, твёрдых и мягких согласных звуков, звонких и глухих согласных звуков; шипящие согласные звуки [ж], [ш], [ч'], [щ']; обозначение на письме твёрдости и мягкости согласных звуков, функции букв **е, ё, ю, я**; согласный звук [й'] и гласный звук [и] (повторение изученного в 1 классе).

Парные и непарные по твёрдости — мягкости согласные звуки.

Парные и непарные по звонкости — глухости согласные звуки.

Качественная характеристика звука: гласный — согласный; гласный ударный — безударный; согласный твёрдый — мягкий, парный — непарный; согласный звонкий — глухой, парный — непарный.

Функции **ь**: показатель мягкости предшествующего согласного в конце и в середине слова; разделительный.

Использование на письме разделительных **ь** и **ы**.

Соотношение звукового и буквенного состава в словах с буквами **е, ё, ю, я** (в начале слова и после гласных).

Деление слов на слоги (в том числе при стечении согласных).

Использование знания алфавита при работе со словарями. Небуквенные графические средства: пробел между словами, знак переноса, абзац (красная строка), пунктуационные знаки (в пределах изученного).

### **Орфоэпия**

Произношение звуков и сочетаний звуков, ударение в словах в соответствии с нормами современного русского литературного языка (на ограниченном перечне слов, отрабатываемом в учебнике). Использование отработанного перечня слов (орфоэпического словаря учебника) для решения практических задач.

### **Лексика**

Слово как единство звучания и значения. Лексическое значение слова (общее представление). Выявление слов, значение которых требует уточнения. Определение значения слова по тексту или уточнение значения с помощью толкового словаря.

Однозначные и многозначные слова (простые случаи, наблюдение).

Наблюдение за использованием в речи синонимов, антонимов.

### **Состав слова (морфемика)**

Корень как обязательная часть слова. Однокоренные (родственные) слова. Признаки однокоренных (родственных) слов. Различение однокоренных слов и синонимов, однокоренных слов и слов с омонимичными корнями. Выделение в словах корня (простые случаи).

Окончание как изменяемая часть слова. Изменение формы слова с помощью окончания. Различение изменяемых и неизменяемых слов.

Суффикс как часть слова (наблюдение). Приставка как часть слова (наблюдение).

### **Морфология**

Имя существительное (ознакомление): общее значение, вопросы («кто?», «что?»), употребление в речи.

Глагол (ознакомление): общее значение, вопросы («что делать?», «что сделать?» и др.), употребление в

речи.

Имя прилагательное (ознакомление): общее значение, вопросы («какой?», «какая?», «какое?», «какие?»), употребление в речи.

Предлог. Отличие предлогов от приставок. Наиболее распространённые предлоги: *в, на, из, без, над, до, у, о, об* и др.

### **Синтаксис**

Порядок слов в предложении; связь слов в предложении (повторение).

Предложение как единица языка. Предложение и слово. Отличие предложения от слова. Наблюдение за выделением в устной речи одного из слов предложения (логическое ударение).

Виды предложений по цели высказывания: повествовательные, вопросительные, побудительные предложения.

Виды предложений по эмоциональной окраске (по интонации): восклицательные и невосклицательные предложения.

### **Орфография и пунктуация**

Прописная буква в начале предложения и в именах собственных (имена, фамилии, клички животных); знаки препинания в конце предложения; перенос слов со строки на строку (без учёта морфемного членения слова); гласные после шипящих в сочетаниях *жи, ши* (в положении под ударением), *ча, ща, чу, щу*; сочетания *чк, чн* (повторение правил правописания, изученных в 1 классе).

Орфографическая зоркость как осознание места возможного возникновения орфографической ошибки. Понятие орфограммы. Различные способы решения орфографической задачи в зависимости от места орфограммы в слове. Использование орфографического словаря учебника для определения (уточнения) написания слова. Контроль и самоконтроль при проверке собственных и предложенных текстов.

Правила правописания и их применение:

- 1) разделительный мягкий знак;
- 2) сочетания *чт, щн, нч*;
- 3) проверяемые безударные гласные в корне слова;
- 4) парные звонкие и глухие согласные в корне слова;
- 5) непроверяемые гласные и согласные (перечень слов в орфографическом словаре учебника);
- 6) прописная буква в именах собственных: имена, фамилии, отчества людей, клички животных, географические названия;
- 7) раздельное написание предлогов с именами существительными.

### **Развитие речи**

Выбор языковых средств в соответствии с целями и условиями устного общения для эффективного решения коммуникативной задачи (для ответа на заданный вопрос, для выражения собственного мнения). Умение вести разговор (начать, поддержать, закончить разговор, привлечь внимание и т. п.). Практическое овладение диалогической формой речи. Соблюдение норм речевого этикета и орфоэпических норм в ситуациях учебного и бытового общения. Умение договариваться и приходить к общему решению в совместной деятельности при проведении парной и групповой работы.

Составление устного рассказа по репродукции картины. Составление устного рассказа по личным наблюдениям и вопросам.

Текст. Признаки текста: смысловое единство предложений в тексте; последовательность предложений в тексте; выражение в тексте законченной мысли. Тема текста. Основная мысль. Заглавие текста. Подбор заголовков к предложенным текстам. Последовательность частей текста (*абзацев*). Корректирование текстов с нарушенным порядком предложений и абзацев.

Типы текстов: описание, повествование, рассуждение, их особенности (первичное ознакомление).

Поздравление и поздравительная открытка.

Понимание текста: развитие умения формулировать простые выводы на основе информации, содержащейся в тексте. Выразительное чтение текста вслух с соблюдением правильной интонации.

Подробное изложение повествовательного текста объёмом 30—45 слов с опорой на вопросы.

Изучение содержания учебного предмета «Русский язык» **во втором классе** способствует освоению **на пропедевтическом уровне** ряда универсальных учебных действий.

### **Познавательные универсальные учебные действия:**

*Базовые логические действия:*

- 1) сравнивать однокоренные (родственные) слова и синонимы; однокоренные (родственные) слова и слова с омонимичными корнями;
- 2) сравнивать значение однокоренных (родственных) слов; сравнивать буквенную оболочку однокоренных (родственных) слов;
- 3) устанавливать основания для сравнения слов: на какой вопрос отвечают, что обозначают;
- 4) характеризовать звуки по заданным параметрам;



- 5) определять признак, по которому проведена классификация звуков, букв, слов, предложений;
- 6) находить закономерности на основе наблюдения за языковыми единицами;
- 7) ориентироваться в изученных понятиях (корень, окончание, текст); соотносить понятие с его краткой характеристикой.

#### *Базовые исследовательские действия:*

- 1) проводить по предложенному плану наблюдение за языковыми единицами (слово, предложение, текст);
- 2) формулировать выводы и предлагать доказательства того, что слова являются / не являются однокоренными (родственными).

#### *Работа с информацией:*

- 1) выбирать источник получения информации: нужный словарь учебника для получения информации;
- 2) устанавливать с помощью словаря значения многозначных слов;
- 3) согласно заданному алгоритму находить в предложенном источнике информацию, представленную в явном виде;
- 4) анализировать текстовую, графическую и звуковую информацию в соответствии с учебной задачей; «читать» информацию, представленную в схеме, таблице;
- 5) с помощью учителя на уроках русского языка создавать схемы, таблицы для представления информации.

#### **Коммуникативные универсальные учебные действия:**

##### *Общение:*

- 1) воспринимать и формулировать суждения о языковых единицах;
- 2) проявлять уважительное отношение к собеседнику, соблюдать правила ведения диалога;
- 3) признавать возможность существования разных точек зрения в процессе анализа результатов наблюдения за языковыми единицами;
- 4) корректно и аргументированно высказывать своё мнение о результатах наблюдения за языковыми единицами;
- 5) строить устное диалогическое высказывание;
- 6) строить устное монологическое высказывание на определённую тему, на основе наблюдения с соблюдением орфоэпических норм, правильной интонации;
- 7) устно и письменно формулировать простые выводы на основе прочитанного или услышанного текста.

#### **Регулятивные универсальные учебные действия:**

##### *Самоорганизация:*

планировать с помощью учителя действия по решению орфографической задачи; выстраивать последовательность выбранных действий.

##### *Самоконтроль:*

- 1) устанавливать с помощью учителя причины успеха/неудач при выполнении заданий по русскому языку;
- 2) корректировать с помощью учителя свои учебные действия для преодоления ошибок при выделении в слове корня и окончания, при списывании текстов и записи под диктовку.

##### **Совместная деятельность:**

- 1) строить действия по достижению цели совместной деятельности при выполнении парных и групповых заданий на уроках русского языка: распределять роли, договариваться, корректно делать замечания и высказывать пожелания участникам совместной работы, спокойно принимать замечания в свой адрес, мирно решать конфликты (в том числе с небольшой помощью учителя);
- 2) совместно обсуждать процесс и результат работы;
- 3) ответственно выполнять свою часть работы;
- 4) оценивать свой вклад в общий результат.

### **3 КЛАСС**

#### **Сведения о русском языке**

Русский язык как государственный язык Российской Федерации. Методы познания языка: наблюдение, анализ, лингвистический эксперимент.

#### **Фонетика и графика**

Звуки русского языка: гласный/согласный, гласный ударный/безударный, согласный твёрдый/мягкий, парный/непарный, согласный глухой/звонкий, парный/непарный; функции разделительных мягкого и твёрдого знаков, условия использования на письме разделительных мягкого и твёрдого знаков (повторение изученного).

Соотношение звукового и буквенного состава в словах с разделительными **ь** и **ъ**, в словах с непроизносимыми согласными.

Использование алфавита при работе со словарями, справочниками, каталогами.

#### **Орфоэпия**

Нормы произношения звуков и сочетаний звуков; ударение в словах в соответствии с нормами современного

русского литературного языка (на ограниченном перечне слов, отрабатываемом в учебнике).

Использование орфоэпического словаря для решения практических задач.

### **Лексика**

Повторение: лексическое значение слова.

Прямое и переносное значение слова (ознакомление). Устаревшие слова (ознакомление).

### **Состав слова (морфемика)**

Корень как обязательная часть слова; однокоренные (родственные) слова; признаки однокоренных (родственных) слов; различение однокоренных слов и синонимов, однокоренных слов и слов с омонимичными корнями; выделение в словах корня (простые случаи); окончание как изменяемая часть слова (повторение изученного).

Однокоренные слова и формы одного и того же слова. Корень, приставка, суффикс — значимые части слова. Нулевое окончание (ознакомление).

### **Морфология**

Части речи.

Имя существительное: общее значение, вопросы, употребление в речи. Имена существительные единственного и множественного числа. Имена существительные мужского, женского и среднего рода. Падеж имён существительных. Определение падежа, в котором употреблено имя существительное. Изменение имён существительных по падежам и числам (склонение). Имена существительные 1, 2, 3-го склонения. Имена существительные одушевлённые и неодушевлённые.

Имя прилагательное: общее значение, вопросы, употребление в речи. Зависимость формы имени прилагательного от формы имени существительного. Изменение имён прилагательных по родам, числам и падежам (кроме имён прилагательных на **-ий, -ов, -ин**). Склонение имён прилагательных.

Местоимение (общее представление). Личные местоимения, их употребление в речи. Использование личных местоимений для устранения неоправданных повторов в тексте.

Глагол: общее значение, вопросы, употребление в речи. Неопределённая форма глагола. Настоящее, будущее, прошедшее время глаголов. Изменение глаголов по временам, числам. Род глаголов в прошедшем времени.

Частица *не*, её значение.

### **Синтаксис**

Предложение. Установление при помощи смысловых (синтаксических) вопросов связи между словами в предложении. Главные члены предложения — подлежащее и сказуемое. Второстепенные члены предложения (без деления на виды). Предложения распространённые и нераспространённые.

Наблюдение за однородными членами предложения с союзами *и, а, но* и без союзов.

### **Орфография и пунктуация**

Орфографическая зоркость как осознание места возможного возникновения орфографической ошибки, различные способы решения орфографической задачи в зависимости от места орфограммы в слове; контроль и самоконтроль при проверке собственных и предложенных текстов (повторение и применение на новом орфографическом материале).

Использование орфографического словаря для определения (уточнения) написания слова.

Правила правописания и их применение:

- 1) разделительный твёрдый знак;
- 2) непроизносимые согласные в корне слова;
- 3) мягкий знак после шипящих на конце имён существительных;
- 4) безударные гласные в падежных окончаниях имён существительных (на уровне наблюдения);
- 5) безударные гласные в падежных окончаниях имён прилагательных (на уровне наблюдения);
- 6) раздельное написание предлогов с личными местоимениями;
- 7) непроверяемые гласные и согласные (перечень слов в орфографическом словаре учебника);
- 8) раздельное написание частицы *не* с глаголами.

### **Развитие речи**

Нормы речевого этикета: устное и письменное приглашение, просьба, извинение, благодарность, отказ и др. Соблюдение норм речевого этикета и орфоэпических норм в ситуациях учебного и бытового общения. Речевые средства, помогающие: формулировать и аргументировать собственное мнение в диалоге и дискуссии; договариваться и приходить к общему решению в совместной деятельности; контролировать (устно координировать) действия при проведении парной и групповой работы.

Особенности речевого этикета в условиях общения с людьми, плохо владеющими русским языком.

Повторение и продолжение работы с текстом, начатой во 2 классе: признаки текста, тема текста, основная мысль текста, заголовок, редактирование текстов с нарушенным порядком предложений и абзацев.

План текста. Составление плана текста, написание текста по заданному плану. Связь предложений в тексте с помощью личных местоимений, синонимов, союзов *и, а, но*. Ключевые слова в тексте.

Определение типов текстов (повествование, описание, рассуждение) и создание собственных текстов

заданного типа.

Жанр письма, объявления.

Изложение текста по коллективно или самостоятельно составленному плану.

Изучающее, ознакомительное чтение.

Изучение содержания учебного предмета «Русский язык» в третьем классе способствует освоению ряда универсальных учебных действий.

**Познавательные универсальные учебные действия:**

*Базовые логические действия:*

- 1) сравнивать грамматические признаки разных частей речи;
- 2) сравнивать тему и основную мысль текста;
- 3) сравнивать типы текстов (повествование, описание, рассуждение); сравнивать прямое и переносное значение слова;
- 4) группировать слова на основании того, какой частью речи они являются;
- 5) объединять имена существительные в группы по определённому признаку (например, род или число);
- 6) определять существенный признак для классификации звуков, предложений;
- 7) устанавливать при помощи смысловых (синтаксических) вопросов связи между словами в предложении;
- 8) ориентироваться в изученных понятиях (подлежащее, сказуемое, второстепенные члены предложения, часть речи, склонение) и соотносить понятие с его краткой характеристикой.

*Базовые исследовательские действия:*

- 1) определять разрыв между реальным и желательным качеством текста на основе предложенных учителем критериев;
- 2) с помощью учителя формулировать цель, планировать изменения текста;
- 3) высказывать предположение в процессе наблюдения за языковым материалом;
- 4) проводить по предложенному плану несложное лингвистическое мини исследование, выполнять по предложенному плану проектное задание;
- 5) формулировать выводы об особенностях каждого из трёх типов текстов, подкреплять их доказательствами на основе результатов проведенного наблюдения;
- 6) выбирать наиболее подходящий для данной ситуации тип текста (на основе предложенных критериев).

*Работа с информацией:*

- 1) выбирать источник получения информации при выполнении мини исследования;
- 2) анализировать текстовую, графическую, звуковую информацию в соответствии с учебной задачей;
- 3) самостоятельно создавать схемы, таблицы для представления информации как результата наблюдения за языковыми единицами.

**Коммуникативные универсальные учебные действия:**

*Общение:*

- 1) строить речевое высказывание в соответствии с поставленной задачей;
- 2) создавать устные и письменные тексты (описание, рассуждение, повествование);
- 3) готовить небольшие выступления о результатах групповой работы, наблюдения, выполненного мини исследования, проектного задания;
- 4) создавать небольшие устные и письменные тексты, содержащие приглашение, просьбу, извинение, благодарность, отказ, с использованием норм речевого этикета.

**Регулятивные универсальные учебные действия:**

*Самоорганизация:*

планировать действия по решению орфографической задачи; выстраивать последовательность выбранных действий.

*Самоконтроль:*

- 1) устанавливать причины успеха/неудач при выполнении заданий по русскому языку;
- 2) корректировать с помощью учителя свои учебные действия для преодоления ошибок при выделении в слове корня и окончания, при определении части речи, члена предложения при списывании текстов и записи под диктовку.

**Совместная деятельность:**

- 1) формулировать краткосрочные и долгосрочные цели (индивидуальные с учётом участия в коллективных задачах) при выполнении коллективного мини исследования или проектного задания на основе предложенного формата планирования, распределения промежуточных шагов и сроков;
- 2) выполнять совместные (в группах) проектные задания с опорой на предложенные образцы;
- 3) при выполнении совместной деятельности справедливо распределять работу, договариваться, обсуждать процесс и результат совместной работы;
- 4) проявлять готовность выполнять разные роли: руководителя (лидера), подчиненного, проявлять самостоятельность, организованность, инициативность для достижения общего успеха деятельности.

4 КЛАСС

## Сведения о русском языке

Русский язык как язык межнационального общения. Различные методы познания языка: наблюдение, анализ, лингвистический эксперимент, мини исследование, проект.

## Фонетика и графика

Характеристика, сравнение, классификация звуков вне слова и в слове по заданным параметрам. Звуко-буквенный разбор слова.

## Орфоэпия

Правильная интонация в процессе говорения и чтения. Нормы произношения звуков и сочетаний звуков; ударение в словах в соответствии с нормами современного русского литературного языка (на ограниченном перечне слов, отрабатываемом в учебнике).

Использование орфоэпических словарей русского языка при определении правильного произношения слов.

## Лексика

Повторение и продолжение работы: наблюдение за использованием в речи синонимов, антонимов, устаревших слов (простые случаи).

Наблюдение за использованием в речи фразеологизмов (простые случаи).

## Состав слова (морфемика)

Состав изменяемых слов, выделение в словах с однозначно выделяемыми морфемами окончания, корня, приставки, суффикса (повторение изученного).

Основа слова.

Состав неизменяемых слов (ознакомление).

Значение наиболее употребляемых суффиксов изученных частей речи (ознакомление).

## Морфология

Части речи самостоятельные и служебные.

Имя существительное. Склонение имён существительных (кроме существительных на **-мя, -ий, -ие, -ия**; на **-ья** типа *гостья*, на **-ье** типа *ожерелье* во множественном числе); собственных имён существительных на **-ов, -ин, -ий**; имена существительные 1, 2, 3-го склонения (повторение изученного). Несклоняемые имена существительные (ознакомление).

Имя прилагательное. Зависимость формы имени прилагательного от формы имени существительного (повторение). Склонение имён прилагательных во множественном числе.

Местоимение. Личные местоимения (повторение). Личные местоимения 1-го и 3-го лица единственного и множественного числа; склонение личных местоимений.

Глагол. Изменение глаголов по лицам и числам в настоящем и будущем времени (спряжение). I и II спряжение глаголов. Способы определения I и II спряжения глаголов.

Наречие (общее представление). Значение, вопросы, употребление в речи.

Предлог. Отличие предлогов от приставок (повторение). Союз; союзы *и, а, но* в простых и сложных предложениях. Частица *не*, её значение (повторение).

## Синтаксис

Слово, сочетание слов (словосочетание) и предложение, осознание их сходства и различий; виды предложений по цели высказывания (повествовательные, вопросительные и побудительные); виды предложений по эмоциональной окраске (восклицательные и невосклицательные); связь между словами в словосочетании и предложении (при помощи смысловых вопросов); распространённые и нераспространённые предложения (повторение изученного).

Предложения с однородными членами: без союзов, с союзами *а, но*, с одиночным союзом *и*. Интонация перечисления в предложениях с однородными членами.

Простое и сложное предложение (ознакомление). Сложные предложения: сложносочинённые с союзами *и, а, но*; бессоюзные сложные предложения (без называния терминов).

## Орфография и пунктуация

Повторение правил правописания, изученных в 1, 2, 3 классах. Орфографическая зоркость как осознание места возможного возникновения орфографической ошибки; различные способы решения орфографической задачи в зависимости от места орфограммы в слове; контроль при проверке собственных и предложенных текстов (повторение и применение на новом орфографическом материале).

Использование орфографического словаря для определения (уточнения) написания слова.

Правила правописания и их применение:

- 1) безударные падежные окончания имён существительных (кроме существительных на **-мя, -ий, -ие, -ия**, а также кроме собственных имён существительных на **-ов, -ин, -ий**);
- 2) безударные падежные окончания имён прилагательных;
- 3) мягкий знак после шипящих на конце глаголов в форме 2-го лица единственного числа;
- 4) наличие или отсутствие мягкого знака в глаголах на **-ться** и **-тся**;
- 5) безударные личные окончания глаголов;



- б) знаки препинания в предложениях с однородными членами, соединёнными союзами *и, а, но* и без союзов.  
Знаки препинания в сложном предложении, состоящем из двух простых (наблюдение).  
Знаки препинания в предложении с прямой речью после словавтора (наблюдение).

### **Развитие речи**

Повторение и продолжение работы, начатой в предыдущих классах: ситуации устного и письменного общения (письмо, поздравительная открытка, объявление и др.); диалог; монолог; отражение темы текста или основной мысли в заголовке.

Корректирование текстов (заданных и собственных) с учётом точности, правильности, богатства и выразительности письменной речи.

Изложение (подробный устный и письменный пересказ текста; выборочный устный пересказ текста).

Сочинение как вид письменной работы.

Изучающее, ознакомительное чтение. Поиск информации, заданной в тексте в явном виде. Формулирование простых выводов на основе информации, содержащейся в тексте. Интерпретация и обобщение содержащейся в тексте информации.

Изучение содержания учебного предмета «Русский язык» в четвёртом классе способствует освоению ряда универсальных учебных действий.

### **Познавательные универсальные учебные действия:**

#### *Базовые логические действия:*

- 1) устанавливать основания для сравнения слов, относящихся к разным частям речи; устанавливать основания для сравнения слов, относящихся к одной части речи, но отличающихся грамматическими признаками;
- 2) группировать слова на основании того, какой частью речи они являются;
- 3) объединять глаголы в группы по определённому признаку (например, время, спряжение);
- 4) объединять предложения по определённому признаку;
- 5) классифицировать предложенные языковые единицы;
- 6) устно характеризовать языковые единицы по заданным признакам;
- 7) ориентироваться в изученных понятиях (склонение, спряжение, неопределённая форма, однородные члены предложения, сложное предложение) и соотносить понятие с его краткой характеристикой.

#### *Базовые исследовательские действия:*

- 1) сравнивать несколько вариантов выполнения заданий по русскому языку, выбирать наиболее подходящий (на основе предложенных критериев);
- 2) проводить по предложенному алгоритму различные виды анализа (звуко-буквенный, морфемный, морфологический, синтаксический);
- 3) формулировать выводы и подкреплять их доказательствами на основе результатов проведённого наблюдения за языковым материалом (классификации, сравнения, мини исследования);
- 4) выявлять недостаток информации для решения учебной (практической) задачи на основе предложенного алгоритма;
- 5) прогнозировать возможное развитие речевой ситуации.

#### *Работа с информацией:*

- 1) выбирать источник получения информации, работать со словарями, справочниками в поисках информации, необходимой для решения задачи; находить дополнительную информацию, используя справочники и словари;
- 2) распознавать достоверную и недостоверную информацию о языковых единицах самостоятельно или на основании предложенного учителем способа её проверки;
- 3) соблюдать с помощью взрослых (педагогических работников, родителей (законных представителей) несовершеннолетних обучающихся) элементарные правила информационной безопасности при поиске информации в сети Интернет;
- 4) самостоятельно создавать схемы, таблицы для представления информации.

### **Коммуникативные универсальные учебные действия:**

#### *Общение:*

- 1) воспринимать и формулировать суждения, выбирать адекватные языковые средства для выражения эмоций в соответствии с целями и условиями общения в знакомой среде;
- 2) строить устное высказывание при обосновании правильности написания, при обобщении результатов наблюдения за орфографическим материалом;
- 3) создавать устные и письменные тексты (описание, рассуждение, повествование);
- 4) готовить небольшие публичные выступления;
- 5) подбирать иллюстративный материал (рисунки, фото, плакаты) к тексту выступления.

### **Регулятивные универсальные учебные действия:**

### *Самоорганизация:*

- 1) самостоятельно планировать действия по решению учебной задачи для получения результата;
- 2) выстраивать последовательность выбранных действий; предвидеть трудности и возможные ошибки.

### *Самоконтроль:*

- 1) контролировать процесс и результат выполнения задания, корректировать учебные действия для преодоления ошибок;
- 2) находить ошибки в своей и чужих работах, устанавливать их причины;
- 3) оценивать по предложенным критериям общий результат деятельности и свой вклад в неё;
- 4) адекватно принимать оценку своей работы.

### *Совместная деятельность:*

- 1) принимать цель совместной деятельности, коллективно строить действия по её достижению: распределять роли, договариваться, обсуждать процесс и результат совместной работы;
- 2) проявлять готовность руководить, выполнять поручения, подчиняться;
- 3) ответственно выполнять свою часть работы;
- 4) оценивать свой вклад в общий результат;
- 5) выполнять совместные проектные задания с опорой на предложенные образцы, планы, идеи.

## **ПЛАНИРУЕМЫЕ РЕЗУЛЬТАТЫ ОСВОЕНИЯ ПРОГРАММЫ УЧЕБНОГО ПРЕДМЕТА «РУССКИЙ ЯЗЫК»**

### **ЛИЧНОСТНЫЕ РЕЗУЛЬТАТЫ**

В результате изучения предмета «Русский язык» в начальной школе у обучающегося будут сформированы следующие личностные новообразования

#### **гражданско-патриотического воспитания:**

- 1) становление ценностного отношения к своей Родине — России, в том числе через изучение русского языка, отражающего историю и культуру страны;
- 2) осознание своей этнокультурной и российской гражданской идентичности, понимание роли русского языка как государственного языка Российской Федерации и языка межнационального общения народов России;
- 3) сопричастность к прошлому, настоящему и будущему своей страны и родного края, в том числе через обсуждение ситуаций при работе с художественными произведениями;
- 4) уважение к своему и другим народам, формируемое в том числе на основе примеров из художественных произведений;
- 5) первоначальные представления о человеке как члене общества, о правах и ответственности, уважении и достоинстве человека, о нравственно-этических нормах поведения и правилах межличностных отношений, в том числе отражённых в художественных произведениях;

#### **духовно-нравственного воспитания:**

- 1) признание индивидуальности каждого человека с опорой на собственный жизненный и читательский опыт;
- 2) проявление сопереживания, уважения и доброжелательности, в том числе с использованием адекватных языковых средств для выражения своего состояния и чувств;
- 3) неприятие любых форм поведения, направленных на причинение физического и морального вреда другим людям (в том числе связанного с использованием недопустимых средств языка);

#### **эстетического воспитания:**

- 1) уважительное отношение и интерес к художественной культуре, восприимчивость к разным видам искусства, традициям и творчеству своего и других народов;
- 2) стремление к самовыражению в разных видах художественной деятельности, в том числе в искусстве слова; осознание важности русского языка как средства общения и самовыражения;

#### **физического воспитания, формирования культуры здоровья эмоционального благополучия:**

- 1) соблюдение правил здорового и безопасного (для себя и других людей) образа жизни в окружающей среде (в том числе информационной) при поиске дополнительной информации в процессе языкового образования;
- 2) бережное отношение к физическому и психическому здоровью, проявляющееся в выборе приемлемых способов речевого самовыражения и соблюдении норм речевого этикета и правил общения;

#### **трудового воспитания:**

осознание ценности труда в жизни человека и общества (в том числе благодаря примерам из художественных произведений), ответственное потребление и бережное отношение к результатам труда, навыки участия в различных видах трудовой деятельности, интерес к различным профессиям, возникающий при обсуждении примеров из художественных произведений;

#### **экологического воспитания:**

- 1) бережное отношение к природе, формируемое в процессе работы с текстами;
- 2) неприятие действий, приносящих ей вред;

#### **ценности научного познания:**

- 1) первоначальные представления о научной картине мира (в том числе первоначальные представления о системе языка как одной из составляющих целостной научной картины мира);
- 2) познавательные интересы, активность, инициативность, любознательность и самостоятельность в познании, в том числе познавательный интерес к изучению русского языка, активность и самостоятельность в его познании.

### МЕТАПРЕДМЕТНЫЕ РЕЗУЛЬТАТЫ

В результате изучения предмета «Русский язык» в начальной школе у обучающегося будут сформированы следующие **познавательные** универсальные учебные действия.

#### *Базовые логические действия:*

- 1) сравнивать различные языковые единицы (звуки, слова, предложения, тексты), устанавливать основания для сравнения языковых единиц (частеречная принадлежность, грамматический признак, лексическое значение и др.); устанавливать аналогии языковых единиц;
- 2) объединять объекты (языковые единицы) по определённому признаку;
- 3) определять существенный признак для классификации языковых единиц (звуков, частей речи, предложений, текстов); классифицировать языковые единицы;
- 4) находить в языковом материале закономерности и противоречия на основе предложенного учителем алгоритма наблюдения; анализировать алгоритм действий при работе с языковыми единицами, самостоятельно выделять учебные операции при анализе языковых единиц;
- 5) выявлять недостаток информации для решения учебной и практической задачи на основе предложенного алгоритма, формулировать запрос на дополнительную информацию;
- 6) устанавливать причинно-следственные связи в ситуациях наблюдения за языковым материалом, делать выводы.

#### *Базовые исследовательские действия:*

- 1) с помощью учителя формулировать цель, планировать изменения языкового объекта, речевой ситуации;
- 2) сравнивать несколько вариантов выполнения задания, выбирать наиболее подходящий (на основе предложенных критериев);
- 3) проводить по предложенному плану несложное лингвистическое мини исследование, выполнять по предложенному плану проектное задание;
- 4) формулировать выводы и подкреплять их доказательствами на основе результатов проведённого наблюдения за языковым материалом (классификации, сравнения, исследования); формулировать с помощью учителя вопросы в процессе анализа предложенного языкового материала;
- 5) прогнозировать возможное развитие процессов, событий и их последствия в аналогичных или сходных ситуациях.

#### *Работа с информацией:*

- 1) выбирать источник получения информации: нужный словарь для получения запрашиваемой информации, для уточнения;
- 2) согласно заданному алгоритму находить представленную в явном виде информацию в предложенном источнике: в словарях, справочниках;
- 3) распознавать достоверную и недостоверную информацию самостоятельно или на основании предложенного учителем способа её проверки (обращаясь к словарям, справочникам, учебнику);
- 4) соблюдать с помощью взрослых (педагогических работников, родителей, законных представителей) правила информационной безопасности при поиске информации в Интернете (информации о написании и произношении слова, о значении слова, о происхождении слова, о синонимах слова);
- 5) анализировать и создавать текстовую, видео-, графическую, звуковую информацию в соответствии с учебной задачей;
- 6) понимать лингвистическую информацию, зафиксированную в виде таблиц, схем; самостоятельно создавать схемы, таблицы для представления лингвистической информации.

К концу обучения в начальной школе у обучающегося формируются **коммуникативные** универсальные учебные действия.

#### *Общение:*

- 1) воспринимать и формулировать суждения, выражать эмоции в соответствии с целями и условиями общения в знакомой среде;
- 2) проявлять уважительное отношение к собеседнику, соблюдать правила ведения диалоги и дискуссии;
- 3) признавать возможность существования разных точек зрения;
- 4) корректно и аргументированно высказывать своё мнение;
- 5) строить речевое высказывание в соответствии с поставленной задачей;
- 6) создавать устные и письменные тексты (описание, рассуждение, повествование) в соответствии с речевой ситуацией;
- 7) готовить небольшие публичные выступления о результатах парной и групповой работы, о результатах наблюдения, выполненного мини исследования, проектного задания;
- 8) подбирать иллюстративный материал (рисунки, фото, плакаты) к тексту выступления.

К концу обучения в начальной школе у обучающегося формируются **регулятивные** универсальные учебные действия.

**Самоорганизация:**

- 1) планировать действия по решению учебной задачи для получения результата;
- 2) выстраивать последовательность выбранных действий.

**Самоконтроль:**

- 1) устанавливать причины успеха/неудач учебной деятельности;
- 2) корректировать свои учебные действия для преодоления речевых и орфографических ошибок;
- 3) соотносить результат деятельности с поставленной учебной задачей по выделению, характеристике, использованию языковых единиц;
- 4) находить ошибку, допущенную при работе с языковым материалом, находить орфографическую и пунктуационную ошибку;
- 5) сравнивать результаты своей деятельности и деятельности одноклассников, объективно оценивать их по предложенным критериям.

**Совместная деятельность:**

- 1) формулировать краткосрочные и долгосрочные цели (индивидуальные с учётом участия в коллективных задачах) в стандартной (типовой) ситуации на основе предложенного учителем формата планирования, распределения промежуточных шагов и сроков;
- 2) принимать цель совместной деятельности, коллективно строить действия по её достижению: распределять роли, договариваться, обсуждать процесс и результат совместной работы;
- 3) проявлять готовность руководить, выполнять поручения, подчиняться, самостоятельно разрешать конфликты;
- 4) ответственно выполнять свою часть работы;
- 5) оценивать свой вклад в общий результат;
- 6) выполнять совместные проектные задания с опорой на предложенные образцы.

## ПРЕДМЕТНЫЕ РЕЗУЛЬТАТЫ

### 1 КЛАСС

К концу обучения в **первом классе** обучающийся научится:

- 1) различать слово и предложение; вычленять слова из предложений;
- 2) вычленять звуки из слова;
- 3) различать гласные и согласные звуки (в том числе различать в слове согласный звук [й'] и гласный звук [и]);
- 4) различать ударные и безударные гласные звуки;
- 5) различать согласные звуки: мягкие и твёрдые, звонкие и глухие (вне слова и в слове);
- 6) различать понятия «звук» и «буква»;
- 7) определять количество слогов в слове; делить слова на слоги (простые случаи: слова без стечения согласных); определять в слове ударный слог;
- 8) обозначать на письме мягкость согласных звуков буквами *е, ё, ю, я* и буквой *ь* в конце слова;
- 9) правильно называть буквы русского алфавита; использовать знание последовательности букв русского алфавита для упорядочения небольшого списка слов;
- 10) писать аккуратным разборчивым почерком без искажений прописные и строчные буквы, соединения букв, слова;
- 11) применять изученные правила правописания: раздельное написание слов в предложении; знаки препинания в конце предложения: точка, вопросительный и восклицательный знаки; прописная буква в начале предложения и в именах собственных (имена, фамилии, клички животных); перенос слов по слогам (простые случаи: слова из слогов типа «согласный + гласный»); гласные после шипящих в сочетаниях *жи, ши* (в положении под ударением), *ча, ща, чу, шу*; непроверяемые гласные и согласные (перечень слов в орфографическом словаре учебника);
- 12) правильно списывать (без пропусков и искажений букв) слова и предложения, тексты объёмом не более 25 слов;
- 13) писать под диктовку (без пропусков и искажений букв) слова, предложения из 3—5 слов, тексты объёмом не более 20 слов, правописание которых не расходится с произношением;
- 14) находить и исправлять ошибки на изученные правила, опiski;
- 15) понимать прослушанный текст;
- 16) читать вслух и про себя (с пониманием) короткие тексты с соблюдением интонации и пауз в соответствии со знаками препинания в конце предложения;
- 17) находить в тексте слова, значение которых требует уточнения;
- 18) составлять предложение из набора форм слов;
- 19) устно составлять текст из 3—5 предложений по сюжетным картинкам и наблюдениям;



20) использовать изученные понятия в процессе решения учебных задач.

## 2 КЛАСС

К концу обучения во **втором классе** обучающийся научится:

- 1) осознавать язык как основное средство общения;
- 2) характеризовать согласные звуки вне слова и в слове заданными параметрами: согласный парный/непарный по твёрдости/мягкости; согласный парный/непарный по звонкости/глухости;
- 3) определять количество слогов в слове (в том числе при стечении согласных); делить слово на слоги;
- 4) устанавливать соотношение звукового и буквенного состава, в том числе с учётом функций букв *е, ё, ю, я*;
- 5) обозначать на письме мягкость согласных звуков буквой мягкий знак в середине слова;
- 6) находить однокоренные слова;
- 7) выделять в слове корень (простые случаи);
- 8) выделять в слове окончание;
- 9) выявлять в тексте случаи употребления многозначных слов, понимать их значения и уточнять значение по учебным словарям; случаи употребления синонимов и антонимов (без названия терминов);
- 10) распознавать слова, отвечающие на вопросы «кто?», «что?»;
- 11) распознавать слова, отвечающие на вопросы «что делать?», «что сделать?» и др.;
- 12) распознавать слова, отвечающие на вопросы «какой?», «какая?», «какое?», «какие?»;
- 13) определять вид предложения по цели высказывания и по эмоциональной окраске;
- 14) находить место орфограммы в слове и между словами изученные правила;
- 15) применять изученные правила правописания, в том числе: сочетания *чк, чн, чт; щн, нч*; проверяемые безударные гласные в корне слова; парные звонкие и глухие согласные в корне слова; непроверяемые гласные и согласные (перечень слов в орфографическом словаре учебника); прописная буква в именах, отчествах, фамилиях людей, кличках животных, географических названиях; раздельное написание предлогов с именами существительными, разделительный мягкий знак;
- 16) правильно списывать (без пропусков и искажений букв) слова и предложения, тексты объёмом не более 50 слов;
- 17) писать под диктовку (без пропусков и искажений букв) слова, предложения, тексты объёмом не более 45 слов с учётом изученных правил правописания;
- 18) находить и исправлять ошибки на изученные правила, описки;
- 19) пользоваться толковым, орфографическим, орфоэпическим словарями учебника;
- 20) строить устное диалогическое и монологическое высказывание (2—4 предложения на определённую тему, по наблюдениям) с соблюдением орфоэпических норм, правильной интонации;
- 21) формулировать простые выводы на основе прочитанного (услышанного) устно и письменно (1—2 предложения);
- 22) составлять предложения из слов, устанавливая между ними смысловую связь по вопросам;
- 23) определять тему текста и озаглавливать текст, отражая его тему;
- 24) составлять текст из разрозненных предложений, частей текста;
- 25) писать подробное изложение повествовательного текста объёмом 30—45 слов с опорой на вопросы;
- 26) объяснять своими словами значение изученных понятий; использовать изученные понятия.

## 3 КЛАСС

К концу обучения в **третьем классе** обучающийся научится:

- 1) объяснять значение русского языка как государственного языка Российской Федерации;
- 2) характеризовать, сравнивать, классифицировать звуки вне слова и в слове по заданным параметрам;
- 3) производить звуко-буквенный анализ слова (в словах с орфограммами; без транскрибирования);
- 4) определять функцию разделительных мягкого и твёрдого знаков в словах; устанавливать соотношение звукового и буквенного состава, в том числе с учётом функций букв *е, ё, ю, я*, в словах с разделительными *ь, ъ*, в словах с непроизносимыми согласными;
- 5) различать однокоренные слова и формы одного и того же слова; различать однокоренные слова и слова с омонимичными корнями (без названия термина); различать однокоренные слова и синонимы;
- 6) находить в словах с однозначно выделяемыми морфемами окончание, корень, приставку, суффикс;
- 7) выявлять случаи употребления синонимов и антонимов; подбирать синонимы и антонимы к словам разных частей речи;
- 8) распознавать слова, употреблённые в прямом и переносном значении (простые случаи);
- 9) определять значение слова в тексте;
- 10) распознавать имена существительные; определять грамматические признаки имён существительных: род, число, падеж; склонять в единственном числе имена существительные с ударными окончаниями;
- 11) распознавать имена прилагательные; определять грамматические признаки имён прилагательных: род, число, падеж; изменять имена прилагательные по падежам, числам, родам (в единственном числе) в соответствии с падежом, числом и родом имён существительных;
- 12) распознавать глаголы; различать глаголы, отвечающие на вопросы «что делать?» и «что сделать?»;

определять грамматические признаки глаголов: форму времени, число, род (в прошедшем времени); изменять глагол по временам (простые случаи), в прошедшем времени — по родам;

- 13) распознавать личные местоимения (в начальной форме); использовать личные местоимения для устранения неоправданных повторов в тексте;
- 14) различать предлоги и приставки;
- 15) определять вид предложения по цели высказывания и по эмоциональной окраске;
- 16) находить главные и второстепенные (без деления на виды) члены предложения;
- 17) распознавать распространённые и нераспространённые предложения;
- 18) находить место орфограммы в слове и между словами на изученные правила; применять изученные правила правописания, в том числе непроверяемые гласные и согласные (перечень слов в орфографическом словаре учебника); непроизносимые согласные в корне слова; разделительный твёрдый знак; мягкий знак после шипящих на конце имён существительных; *не* с глаголами; раздельное написание предлогов со словами;
- 19) правильно списывать слова, предложения, тексты объёмом не более 70 слов;
- 20) писать под диктовку тексты объёмом не более 65 слов учётом изученных правил правописания;
- 21) находить и исправлять ошибки на изученные правила, описки;
- 22) понимать тексты разных типов, находить в тексте заданную информацию;
- 23) формулировать простые выводы на основе прочитанной (услышанной) информации устно и письменно (1—2 предложения);
- 24) строить устное диалогическое и монологическое высказывание (3—5 предложений на определённую тему, по наблюдениям) с соблюдением орфоэпических норм, правильной интонации; создавать небольшие устные и письменные тексты (2—4 предложения), содержащие приглашение, просьбу, извинение, благодарность, отказ, с использованием норм речевого этикета;
- 25) определять связь предложений в тексте (с помощью личных местоимений, синонимов, союзов *и, а, но*);
- 26) определять ключевые слова в тексте;
- 27) определять тему текста и основную мысль текста;
- 28) выявлять части текста (абзацы) и отражать с помощью ключевых слов или предложений их смысловое содержание;
- 29) составлять план текста, создавать по нему текст и корректировать текст;
- 30) писать подробное изложение по заданному, коллективно или самостоятельно составленному плану;
- 31) объяснять своими словами значение изученных понятий, использовать изученные понятия;
- 32) уточнять значение слова с помощью толкового словаря.

#### 4 КЛАСС

К концу обучения в **четвёртом классе** обучающийся научится:

- 1) осознавать многообразие языков и культур на территории Российской Федерации, осознавать язык как одну из главных духовно-нравственных ценностей народа;
- 2) объяснять роль языка как основного средства общения; объяснять роль русского языка как государственного языка Российской Федерации и языка межнационального общения;
- 3) осознавать правильную устную и письменную речь как показатель общей культуры человека;
- 4) проводить звуко-буквенный разбор слов (в соответствии с предложенным в учебнике алгоритмом);
- 5) подбирать к предложенным словам синонимы; подбирать к предложенным словам антонимы;
- 6) выявлять в речи слова, значение которых требует уточнения, определять значение слова по контексту;
- 7) проводить разбор по составу слов с однозначно выделяемыми морфемами; составлять схему состава слова; соотносить состав слова с представленной схемой;
- 8) устанавливать принадлежность слова к определённой части речи (в объёме изученного) по комплексу освоенных грамматических признаков;
- 9) определять грамматические признаки имён существительных: склонение, род, число, падеж; проводить разбор имени существительного как части речи;
- 10) определять грамматические признаки имён прилагательных: род (в единственном числе), число, падеж; проводить разбор имени прилагательного как части речи;
- 11) устанавливать (находить) неопределённую форму глагола; определять грамматические признаки глаголов: спряжение, время, лицо (в настоящем и будущем времени), число, род (в прошедшем времени в единственном числе); изменять глаголы в настоящем и будущем времени по лицам и числам (спрягать); проводить разбор глагола как части речи;
- 12) определять грамматические признаки личного местоимения в начальной форме: лицо, число, род (у местоимений 3-го лица в единственном числе); использовать личные местоимения для устранения неоправданных повторов в тексте;
- 13) различать предложение, словосочетание и слово;
- 14) классифицировать предложения по цели высказывания по эмоциональной окраске;
- 15) различать распространённые и нераспространённые предложения;
- 16) распознавать предложения с однородными членами; составлять предложения с однородными членами;

использовать предложения с однородными членами в речи;

17) разграничивать простые распространённые и сложные предложения, состоящие из двух простых (сложносочинённые с союзами *и, а, но* и бессоюзные сложные предложения без названия терминов); составлять простые распространённые и сложные предложения, состоящие из двух простых (сложносочинённые с союзами *и, а, но* и бессоюзные сложные предложения без названия терминов);

18) производить синтаксический разбор простого предложения;

19) находить место орфограммы в слове и между словами наизученные правила;

20) применять изученные правила правописания, в том числе: непроверяемые гласные и согласные (перечень слов в орфографическом словаре учебника); безударные падежные окончания имён существительных (кроме существительных на *-мя, -ий, -ие, -ия*, а также кроме собственных имён существительных на *-ов, -ин, -ий*); безударные падежные окончания имён прилагательных; мягкий знак после шипящих на конце глаголов в форме 2-го лица единственного числа; наличие или отсутствие мягкого знака в глаголах на *-ться* и *-тся*; безударные личные окончания глаголов; знаки препинания в предложениях с однородными членами, соединёнными союзами *и, а, но* и без союзов;

21) правильно списывать тексты объёмом не более 85 слов;

22) писать под диктовку тексты объёмом не более 80 слов учётом изученных правил правописания;

23) находить и исправлять орфографические и пунктуационные ошибки на изученные правила, описки;

24) осознавать ситуацию общения (с какой целью, с кем, где происходит общение); выбирать адекватные языковые средства в ситуации общения;

25) строить устное диалогическое и монологическое высказывание (4—6 предложений), соблюдая орфоэпические нормы, правильную интонацию, нормы речевого взаимодействия;

26) создавать небольшие устные и письменные тексты (3—5 предложений) для конкретной ситуации письменного общения (письма, поздравительные открытки, объявления и др.);

27) определять тему и основную мысль текста; самостоятельно озаглавливать текст с опорой на тему или основную мысль;

28) корректировать порядок предложений и частей текста;

29) составлять план к заданным текстам;

30) осуществлять подробный пересказ текста (устно и письменно);

31) осуществлять выборочный пересказ текста (устно);

32) писать (после предварительной подготовки) сочинения по заданным темам;

33) осуществлять ознакомительное, изучающее чтение, поиск информации; формулировать устно и письменно простые выводы на основе прочитанной (услышанной) информации; интерпретировать и обобщать содержащуюся в тексте информацию;

34) объяснять своими словами значение изученных понятий; использовать изученные понятия;

35) уточнять значение слова с помощью справочных изданий, в том числе из числа верифицированных электронных ресурсов, включённых в федеральный перечень.

### Литературное чтение

Рабочая программа учебного предмета «Литературное чтение» на уровне начального общего образования составлена на основе Требований к результатам освоения программы начального общего образования ФГОС НОО, а также ориентирована на целевые приоритеты духовно-нравственного развития, воспитания и социализации обучающихся, сформулированные в Примерной программе воспитания.

«Литературное чтение» — один из ведущих предметов начальной школы, который обеспечивает, наряду с достижением предметных результатов, становление базового умения, необходимого для успешного изучения других предметов и дальнейшего обучения, читательской грамотности и закладывает основы интеллектуального, речевого, эмоционального, духовно-нравственного развития младших школьников. Курс «Литературное чтение» призван ввести ребёнка в мир художественной литературы, обеспечить формирование навыков смыслового чтения, способов и приёмов работы с различными видами текстов и книгой, знакомство с детской литературой и с учётом этого направлен на общее и литературное развитие младшего школьника, реализацию творческих способностей обучающегося, а также на обеспечение преемственности в изучении систематического курса литературы.

Приоритетная **цель** обучения литературному чтению — становление грамотного читателя, мотивированного к использованию читательской деятельности как средства самообразования и саморазвития, осознающего роль чтения в успешности обучения и повседневной жизни, эмоционально откликающегося на прослушанное или прочитанное произведение. Приобретённые младшими школьниками знания, полученный опыт решения учебных задач, а также сформированность предметных и универсальных действий в процессе изучения предмета «Литературное чтение» станут фундаментом обучения в основном звене школы, а также будут востребованы в жизни.

Достижение заявленной цели определяется особенностями курса литературного чтения и решением следующих **задач**:

- 1) формирование у младших школьников положительной мотивации к систематическому чтению и слушанию художественной литературы и произведений устного народного творчества;
- 2) достижение необходимого для продолжения образования уровня общего речевого развития;
- 3) осознание значимости художественной литературы и произведений устного народного творчества для всестороннего развития личности человека;
- 4) первоначальное представление о многообразии жанров художественных произведений и произведений устного народного творчества;
- 5) овладение элементарными умениями анализа и интерпретации текста, осознанного использования при анализе текста изученных литературных понятий: прозаическая и стихотворная речь; жанровое разнообразие произведений (общее представление о жанрах); устное народное творчество, малые жанры фольклора (считалки, пословицы, поговорки, загадки, фольклорная сказка); басня (мораль, идея, персонажи); литературная сказка, рассказ; автор; литературный герой; образ; характер; тема; идея; заголовок и содержание; композиция; сюжет; эпизод, смысловые части; стихотворение (ритм, рифма); средства художественной выразительности (сравнение, эпитет, олицетворение);
- 6) овладение техникой смыслового чтения вслух (правильным плавным чтением, позволяющим понимать смысл прочитанного, адекватно воспринимать чтение слушателями).

Рабочая программа представляет возможный вариант распределения предметного содержания по годам обучения с характеристикой планируемых результатов, отражает примерную последовательность изучения тем/разделов, содержит рекомендации по объёму учебного времени с выделением резервных часов, позволяющие учитывать индивидуальные потребности и способности обучающихся и организовывать дифференцированный подход, а также предоставляет возможности для реализации различных методических подходов к преподаванию учебного предмета «Литературное чтение» при условии сохранения обязательной части содержания курса.

Содержание учебного предмета «Литературное чтение» раскрывает следующие направления литературного образования младшего школьника: речевая и читательская деятельности, круг чтения, творческая деятельность.

В основу отбора произведений положены общедидактические принципы обучения: соответствие возрастным возможностям и особенностям восприятия младшим школьником фольклорных произведений и литературных текстов; представленность в произведениях нравственно-эстетических ценностей, культурных традиций народов России, отдельных произведений выдающихся представителей мировой детской литературы. При отборе произведений для слушания и чтения учитывались преемственные связи с дошкольным опытом знакомства с произведениями фольклора, художественными произведениями детской литературы, а также перспективы изучения предмета «Литература» в основной школе. Важным принципом отбора содержания предмета «Литературное чтение» является представленность разных жанров, видов и стилей произведений, обеспечивающих формирование функциональной литературной грамотности младшего школьника, а также возможность достижения метапредметных результатов, способности обучающегося воспринимать различные учебные тексты при изучении других предметов учебного плана начальной школы.

Планируемые результаты включают личностные, метапредметные результаты за период обучения, а также предметные достижения младшего школьника за каждый год обучения в начальной школе.

Предмет «Литературное чтение» преемственен по отношению к предмету «Литература», который изучается в основной школе.

Освоение программы по предмету «Литературное чтение» в 1 классе начинается вводным интегрированным курсом «Обучение грамоте»<sup>2</sup> (180 ч: 100 ч предмета «Русский язык» и 80 ч предмета «Литературное чтение»). После периода обучения грамоте начинается раздельное изучение предметов «Русский язык» и «Литературное чтение», на курс «Литературное чтение» в 1 классе отводится не менее 10 учебных недель (40 часов), во 2—4 классах — по 136 ч (4 ч в неделю в каждом классе)<sup>3</sup>.

## Содержание обучения

### 1 КЛАСС

*Сказка фольклорная (народная) и литературная (авторская).* Восприятие текста произведений художественной литературы и устного народного творчества (не менее четырёх произведений). Фольклорная и литературная (авторская) сказка: сходство и различия. Реальность и волшебство в сказке. Событийная сторона сказок: последовательность событий в фольклорной (народной) и литературной (авторской) сказке. Отражение сюжета в иллюстрациях. Герои сказочных произведений. Нравственные ценности и идеи, традиции, быт, культура в русских народных и литературных (авторских) сказках, поступки, отражающие нравственные качества (отношение к природе, людям, предметам).

<sup>2</sup> Содержание курса «Обучение грамоте» представлено в Примерной рабочей программе учебного предмета «Русский язык».

<sup>3</sup> Количество часов на изучение курса «Литературное чтение» во 2—4 классах может быть сокращено до 102 ч в каждом классе с учётом особенностей учебного плана образовательной организации.

*Произведения о детях и для детей.* Понятие «тема произведения» (общее представление): чему посвящено, о чём рассказывает. Главная мысль произведения: его основная идея (чему учит? какие качества воспитывает?). Произведения одной темы, но разных жанров: рассказ, стихотворение, сказка (общее представление на примере не менее шести произведений К. Д. Ушинского, Л. Н. Толстого, В. Г. Сутеева, Е. А. Пермяка, В. А. Осеевой, А. Л. Барто, Ю. И. Ермолаева, Р. С. Сефа, С. В. Михалкова, В. Д. Берестова, В. Ю. Драгунского и др.). Характеристика героя произведения, общая оценка поступков. Понимание заголовка произведения, его соотношения с содержанием произведения и его идеей. Осознание нравственно-этических понятий: друг, дружба, забота, труд, взаимопомощь.

*Произведения о родной природе.* Восприятие и самостоятельное чтение поэтических произведений о природе (на примеретрёх-четырёх доступных произведений А. С. Пушкина, Ф. И. Тютчева, А. К. Толстого, С. А. Есенина, А. Н. Плещеева, Е. А. Баратынского, И. С. Никитина, Е. Ф. Трутневой, А. Л. Барто, С. Я. Маршака и др.). Тема поэтических произведений: звуки и краски природы, времена года, человек и природа; Родина, природа родного края. Особенности стихотворной речи, сравнение с прозаической: рифма, ритм (практическое ознакомление). Настроение, которое рождает поэтическое произведение. Отражение нравственной идеи в произведении: любовь к Родине, природе родного края. Иллюстрация к произведению как отражение эмоционального отклика на произведение. Выразительное чтение поэзии. Роль интонации при выразительном чтении. Интонационный рисунок выразительного чтения: ритм, темп, сила голоса.

*Устное народное творчество — малые фольклорные жанры* (не менее шести произведений). Многообразие малых жанров устного народного творчества: потешка, загадка, пословица, их назначение (веселить, потешать, играть, поучать). Особенности разных малых фольклорных жанров. Потешка — игровой народный фольклор. Загадки — средство воспитания живости ума, сообразительности. Пословицы — проявление народной мудрости, средство воспитания понимания жизненных правил. *Произведения о братьях наших меньших* (трёх-четырёх авторов по выбору). Животные — герои произведений. Цель и назначение произведений о взаимоотношениях человека и животных — воспитание добрых чувств и бережного отношения к животным. Виды текстов: художественный и научно-познавательный, их сравнение. Характеристика героя: описание его внешности, поступки, речь, взаимоотношения с другими героями произведения. Авторское отношение к герою. Осознание нравственно-этических понятий: любовь и забота о животных.

*Произведения о маме.* Восприятие и самостоятельное чтение разножанровых произведений о маме (не менее одного автора по выбору, на примере доступных произведений Е. А. Благиной, А. Л. Барто, Н. Н. Бромлей, А. В. Митяева, В. Д. Берестова, Э. Э. Мошковской, Г. П. Виеру, Р. С. Сефа и др.). Осознание нравственно-этических понятий: чувство любви как привязанность одного человека к другому (матери к ребёнку, детей к матери, близким), проявление любви и заботы о родных людях.

*Фольклорные и авторские произведения о чудесах и фантазии* (не менее трёх произведений). Способность автора произведения замечать чудесное в каждом жизненном проявлении, необычное в обычных явлениях окружающего мира. Сочетание в произведении реалистических событий с необычными, сказочными, фантастическими.

*Библиографическая культура (работа с детской книгой).* Представление о том, что книга — источник необходимых знаний. Обложка, оглавление, иллюстрации — элементы ориентировки в книге. Умение использовать тематический каталог при выборе книг в библиотеке.

Изучение содержания учебного предмета «Литературное чтение» в первом классе способствует освоению **на пропедевтическом уровне** ряда универсальных учебных действий.

#### **Познавательные универсальные учебные действия:**

- 1) читать вслух целыми словами без пропусков и перестановок букв и слогов доступные по восприятию и небольшие по объёму прозаические и стихотворные произведения;
- 2) понимать фактическое содержание прочитанного или прослушанного произведения;
- 3) ориентироваться в терминах и понятиях: фольклор, малые фольклорные жанры, тема, идея, заголовок, содержание произведения, сказка (фольклорная и литературная), автор, герой, рассказ, стихотворение (в пределах изученного);
- 4) различать и группировать произведения по жанрам (загадки, пословицы, сказки (фольклорная и литературная), стихотворение, рассказ);
- 5) анализировать текст: определять тему, устанавливать последовательность событий в произведении, характеризовать героя, давать положительную или отрицательную оценку его поступкам, задавать вопросы по фактическому содержанию;
- 6) сравнивать произведения по теме, настроению, которое оно вызывает.

#### *Работа с информацией:*

- 1) понимать, что текст произведения может быть представлен в иллюстрациях, различных видах зрительного искусства (фильм, спектакль и т. д.);
- 2) соотносить иллюстрацию с текстом произведения, читать отрывки из текста, которые соответствуют иллюстрации.

#### **Коммуникативные универсальные учебные действия:**



- 1) читать наизусть стихотворения, соблюдать орфоэпические и пунктуационные нормы;
- 2) участвовать в беседе по обсуждению прослушанного или прочитанного текста: слушать собеседника, отвечать на вопросы, высказывать своё отношение к обсуждаемой проблеме;
- 3) пересказывать (устно) содержание произведения с опорой на вопросы, рисунки, предложенный план;
- 4) объяснять своими словами значение изученных понятий;
- 5) описывать своё настроение после слушания (чтения) стихотворений, сказок, рассказов.

#### **Регулятивные универсальные учебные действия:**

- 1) понимать и удерживать поставленную учебную задачу, в случае необходимости обращаться за помощью к учителю;
- 2) проявлять желание самостоятельно читать, совершенствовать свой навык чтения;
- 3) с небольшой помощью учителя оценивать свои успехи/трудности в освоении читательской деятельности.

#### **Совместная деятельность:**

- 1) проявлять желание работать в парах, небольших группах;
- 2) проявлять культуру взаимодействия, терпение, умение договариваться, ответственно выполнять свою часть работы.

## **2 КЛАСС**

*О нашей Родине.* Круг чтения: произведения о Родине (на примере не менее трёх стихотворений И.С. Никитина, Ф.П. Савинова, А.А. Прокофьева, Н.М. Рубцова, С.А. Есенина и др.). Патриотическое звучание произведений о родном крае и природе. Отражение в произведениях нравственно-этических понятий: любовь к Родине, родному краю, Отечеству. Анализ заголовка, соотнесение его с главной мыслью и идеей произведения. Иллюстрация к произведению как отражение эмоционального отклика на произведение. Отражение темы Родины в изобразительном искусстве (пейзажи И.И. Левитана, И.И. Шишкина, В.Д. Поленова и др.).

*Фольклор (устное народное творчество).* Произведения малых жанров фольклора (потешки, считалки, пословицы, скороговорки, небылицы, загадки по выбору). Шуточные фольклорные произведения — скороговорки, небылицы. Особенности скороговорок, их роль в речи. Игра со словом, «перевёртыш событий» как основа построения небылиц. Ритм и счёт — основные средства выразительности и построения считалки. Народные песни, их особенности. Загадка как жанр фольклора, тематические группы загадок. Сказка — выражение народной мудрости, нравственная идея фольклорных сказок. Особенности сказок разного вида (о животных, бытовые, волшебные). Особенности сказок о животных: сказки народов России. Бытовая сказка: герои, место действия, особенности построения и языка. Диалог в сказке. Понятие о волшебной сказке (общее представление): наличие присказки, постоянные эпитеты, волшебные герои. Фольклорные произведения народов России: отражение в сказках народного быта и культуры.

*Звуки и краски родной природы в разные времена года.* Тема природы в разные времена года (осень, зима, весна, лето) в произведениях литературы (по выбору, не менее пяти авторов). Эстетическое восприятие явлений природы (звуки, краски времён года). Средства выразительности при описании природы: сравнение и эпитет. Настроение, которое создаёт пейзажная лирика. Иллюстрация как отражение эмоционального отклика на произведение. Отражение темы «Времена года» в картинах художников (на примере пейзажей И. И. Левитана, В. Д. Поленова, А. И. Куинджи, И.И. Шишкина и др.) и музыкальных произведениях (например, произведения П. И. Чайковского, А. Вивальди и др.).

*О детях и дружбе.* Круг чтения: тема дружбы в художественном произведении (расширение круга чтения: не менее четырёх произведений С.А. Баруздина, Н.Н. Носова, В.А. Осеевой, А.П. Гайдара, В.П. Катаева, И.П. Токмаковой, В.Ю. Драгунского, В.В. Лунина и др.). Отражение в произведениях нравственно-этических понятий: дружба, терпение, уважение, помощь друг другу. Главная мысль произведения. Герой произведения (введение понятия «главный герой»), его характеристика (портрет), оценка поступков.

*Мир сказок.* Фольклорная (народная) и литературная (авторская) сказка: «бродячие» сюжеты (произведения по выбору, не менее четырёх). Фольклорная основа авторских сказок: сравнение сюжетов, героев, особенностей языка (например, народная сказка «Золотая рыбка» и «Сказка о рыбаке и рыбке» А. С. Пушкина, народная сказка «Морозко» и сказка «Мороз Иванович» В. Ф. Одоевского). Тема дружбы в произведениях зарубежных авторов. Составление плана произведения: части текста, их главные темы. Иллюстрации, их значение в раскрытии содержания произведения.

*О братьях наших меньших.* Жанровое многообразие произведений о животных (песни, загадки, сказки, басни, рассказы, стихотворения; произведения по выбору, не менее пяти авторов). Дружба людей и животных — тема литературы (произведения Д.Н. Мамина-Сибиряка, Е.И. Чарушина, В.В. Бианки, Г.А. Скребицкого, В.В. Чаплиной, С.В. Михалкова, Б.С. Житкова, С.В. Образцова, М. М. Пришвина и др.). Отражение образов животных в фольклоре (русские народные песни, загадки, сказки). Герои стихотворных и прозаических произведений о животных. Описание животных в художественном и научно-познавательном тексте. Приёмы раскрытия автором отношений людей и животных. Нравственно-этические понятия: отношение человека к животным (любовь и забота). Особенности басни как жанра литературы, прозаические и стихотворные басни (на примере произведений И.А. Крылова, Л.Н. Толстого). Мораль басни как нравственный урок (поучение). Знакомство с

художниками-иллюстраторами, анималистами (без использования термина): Е.И. Чарушин, В.В. Бианки.

*О наших близких, о семье.* Тема семьи, детства, взаимоотношений взрослых и детей в творчестве писателей и фольклорных произведениях (по выбору). Отражение нравственных семейных ценностей в произведениях о семье: любовь и сопереживание, уважение и внимание к старшему поколению, радость общения и защищённость в семье. Тема художественных произведений: Международный женский день, День Победы.

*Зарубежная литература.* Круг чтения: литературная (авторская) сказка (не менее двух произведений): зарубежные писатели-сказочники (Ш. Перро, братья Гримм, Х.-К. Андерсен, Дж. Родари и др.). Характеристика авторской сказки: герои, особенности построения и языка. Сходство тем и сюжетов сказочных народов. Тема дружбы в произведениях зарубежных авторов. Составление плана художественного произведения: части текста, их главные темы. Иллюстрации, их значение в раскрытии содержания произведения.

*Библиографическая культура (работа с детской книгой и справочной литературой).* Книга как источник необходимых знаний. Элементы книги: содержание или оглавление, аннотация, иллюстрация. Выбор книг на основе рекомендательного списка, тематические картотеки библиотеки. Книга учебная, художественная, справочная.

Изучение содержания учебного предмета «Литературное чтение» во втором классе способствует освоению **на пропедевтическом уровне** ряда универсальных учебных действий.

#### **Познавательные универсальные учебные действия:**

- 1) читать вслух целыми словами без пропусков и перестановок букв и слогов доступные по восприятию и небольшие по объёму прозаические и стихотворные произведения (без отметочного оценивания);
- 2) сравнивать и группировать различные произведения по теме (о Родине, о родной природе, о детях и для детей, о животных, о семье, о чудесах и превращениях), по жанрам (произведения устного народного творчества, сказка (фольклорная и литературная), рассказ, басня, стихотворение);
- 3) характеризовать (кратко) особенности жанров (произведения устного народного творчества, литературная сказка, рассказ, басня, стихотворение);
- 4) анализировать текст сказки, рассказа, басни: определять тему, главную мысль произведения, находить в тексте слова, подтверждающие характеристику героя, оценивать его поступки, сравнивать героев по предложенному алгоритму, устанавливать последовательность событий (действий) в сказке и рассказе;
- 5) анализировать текст стихотворения: называть особенности жанра (ритм, рифма), находить в тексте сравнения, эпитеты, слова в переносном значении, объяснять значение незнакомого слова с опорой на контекст и по словарю.

#### *Работа с информацией:*

- 1) соотносить иллюстрации с текстом произведения;
- 2) ориентироваться в содержании книги, каталоге, выбирать книгу по автору, каталогу на основе рекомендованного списка;
- 3) по информации, представленной в оглавлении, в иллюстрациях предполагать тему и содержание книги;
- 4) пользоваться словарями для уточнения значения незнакомого слова.

#### **Коммуникативные универсальные учебные действия:**

- 1) участвовать в диалоге: отвечать на вопросы, кратко объяснять свои ответы, дополнять ответы других участников, составлять свои вопросы и высказывания на заданную тему;
- 2) пересказывать подробно и выборочно прочитанное произведение;
- 3) обсуждать (в парах, группах) содержание текста, формулировать (устно) простые выводы на основе прочитанного/прослушанного произведения;
- 4) описывать (устно) картины природы;
- 5) сочинять по аналогии с прочитанным (загадки, рассказы, небольшие сказки);
- 6) участвовать в инсценировках и драматизации отрывков из художественных произведений.

#### **Регулятивные универсальные учебные действия:**

- 1) оценивать своё эмоциональное состояние, возникшее при прочтении/слушании произведения;
- 2) удерживать в памяти последовательность событий прослушанного/прочитанного текста;
- 3) контролировать выполнение поставленной учебной задачи при чтении/слушании произведения;
- 4) проверять (по образцу) выполнение поставленной учебной задачи.

#### **Совместная деятельность:**

- 1) выбирать себе партнёров по совместной деятельности;
- 2) распределять работу, договариваться, приходить к общему решению, отвечать за общий результат работы.

### **3 КЛАСС**

*О Родине и её истории.* Любовь к Родине и её история — важные темы произведений литературы (произведения одного-двух авторов по выбору). Чувство любви к Родине, сопричастность к прошлому и настоящему своей страны и родного края — главные идеи, нравственные ценности, выраженные в произведениях о Родине. Образ Родины в стихотворных и прозаических произведениях писателей и поэтов XIX и XX веков. Осознание нравственно-этических понятий: любовь к родной стороне, малой родине, гордость за красоту и величие своей Отчизны. Роль и

особенности заголовка произведения. Репродукции картин как иллюстрации к произведениям о Родине. Использование средств выразительности при чтении вслух: интонация, темп, ритм, логические ударения.

*Фольклор (устное народное творчество).* Круг чтения: малые жанры фольклора (пословицы, потешки, считалки, небылицы, скороговорки, загадки, по выбору). Знакомство с видами загадок. Пословицы народов России (значение, характеристика, нравственная основа). Книги и словари, созданные В. И. Далем. Активный словарь устной речи: использование образных слов, пословиц и поговорок, крылатых выражений. Нравственные ценности в фольклорных произведениях народов России.

Фольклорная сказка как отражение общечеловеческих ценностей и нравственных правил. Виды сказок (о животных, бытовые, волшебные). Художественные особенности сказок: построение (композиция), язык (лексика). Характеристика героя, волшебные помощники, иллюстрация как отражение сюжета волшебной сказки (например, картины В.М. Васнецова, иллюстрации Ю.А. Васнецова, И.Я. Билибина, В.М. Конашевич). Отражение в сказках народного быта и культуры. Составление плана сказки.

Круг чтения: народная песня. Чувства, которые рождают песни, темы песен. Описание картин природы как способ рассказать в песне о родной земле. Былина как народный песенный сказ о важном историческом событии. Фольклорные особенности жанра былин: язык (напевность исполнения, выразительность), характеристика главного героя (где жил, чем занимался, какими качествами обладал). Характеристика былин как героического песенного сказа, их особенности (тема, язык). Язык былин, устаревшие слова, их место в былине и представление в современной лексике. Репродукции картин как иллюстрации к эпизодам фольклорного произведения.

*Творчество А. С. Пушкина.* А. С. Пушкин — великий русский поэт. Лирические произведения А. С. Пушкина: средства художественной выразительности (сравнение, эпитет); рифма, ритм. Литературные сказки А. С. Пушкина в стихах (по выбору, например, «Сказка о царе Салтане, о сыне его славном и могучем богатыре князе Гвидоне Салтановиче и о прекрасной царевне Лебеди»). Нравственный смысл произведения, структура сказочного текста, особенности сюжета, приём повтора как основа изменения сюжета. Связь пушкинских сказок с фольклорными. Положительные и отрицательные герои, волшебные помощники, язык авторской сказки. И. Я. Билибин — иллюстратор сказок А. С. Пушкина.

*Творчество И. А. Крылова.* Басня — произведение-поучение, которое помогает увидеть свои и чужие недостатки. Иносказание в баснях. И.А. Крылов — великий русский баснописец. Басни И. А. Крылова (не менее двух): назначение, темы и герои, особенности языка. Явная и скрытая мораль басен. Использование крылатых выражений в речи.

*Картины природы в произведениях поэтов и писателей XIX—XX веков.* Лирические произведения как способ передачи чувств людей, автора. Картины природы в произведениях поэтов и писателей (не менее пяти авторов по выбору): Ф.И. Тютчева, А.А. Фета, М.Ю. Лермонтова, А.Н. Майкова, Н.А. Некрасова, А.А. Блока, С.А. Есенина, К.Д. Бальмонта, И.А. Бунина, А.П. Чехова, К.Г. Паустовского и др. Чувства, вызываемые лирическими произведениями. Средства выразительности в произведениях лирики: эпитеты, синонимы, антонимы, сравнения. Звукопись, её выразительное значение. Олицетворение как одно из средств выразительности лирического произведения. Живописные полотна как иллюстрация к лирическому произведению: пейзаж. Сравнение средств создания пейзажа в тексте-описании (эпитеты, сравнения, олицетворения), в изобразительном искусстве (цвет, композиция), в произведениях музыкального искусства (тон, темп, мелодия).

*Творчество Л. Н. Толстого.* Жанровое многообразие произведений Л.Н. Толстого: сказки, рассказы, басни, быль (не менее трёх произведений). Рассказ как повествование: связь содержания с реальным событием. Структурные части произведения (композиция): начало, завязка действия, кульминация, развязка. Эпизод как часть рассказа. Различные виды планов. Сюжет рассказа: основные события, главные герои, действующие лица, различение рассказчика и автора произведения. Художественные особенности текста-описания, текста-рассуждения.

*Литературная сказка.* Литературная сказка русских писателей (не менее двух). Круг чтения: произведения Д.Н. Мамина-Сибиряка, В.Ф. Одоевского, В.М. Гаршина, М. Горького, И.С. Соколова-Микитова, Г.А. Скребицкого и др. Особенности авторских сказок (сюжет, язык, герои). Составление аннотации.

*Произведения о взаимоотношениях человека и животных.* Человек и его отношения с животными: верность, преданность, забота и любовь. Круг чтения (по выбору, не менее четырёх авторов): произведения Д.Н. Мамина-Сибиряка, К.Г. Паустовского, М.М. Пришвина, С.В. Образцова, В.Л. Дурова, Б. С. Житкова. Особенности рассказа: тема, герои, реальность событий, композиция, объекты описания (портрет героя, описание интерьера).

*Произведения о детях.* Дети — герои произведений: раскрытие тем «Разные детские судьбы», «Дети на войне». Отличие автора от героя и рассказчика. Герой художественного произведения: время и место проживания, особенности внешнего вида и характера. Историческая обстановка как фон создания произведения: судьбы крестьянских детей, дети на войне (произведения по выбору двух-трёх авторов). Основные события сюжета, отношение к ним героев произведения. Оценка нравственных качеств, проявляющихся в военное время.

*Юмористические произведения.* Комичность как основа сюжета. Герой юмористического произведения. Средства выразительности текста юмористического содержания: преувеличение. Авторы юмористических рассказов (не менее двух произведений): М.М. Зощенко, Н.Н. Носов, В.В. Голявкин и др.

*Зарубежная литература.* Круг чтения (произведения двух-трёх авторов по выбору): литературные сказки Ш. Перро, Х.-К. Андерсена, Ц. Топелиуса, Р. Киплинга, Дж. Родари, С. Лагерлёф. Особенности авторских



сказок (сюжет, язык, герои). Рассказы о животных зарубежных писателей. Известные переводчики зарубежной литературы: С.Я. Маршак, К.И. Чуковский, Б.В. Заходер.

*Библиографическая культура (работа с детской книгой и справочной литературой)*. Ценность чтения художественной литературы и фольклора, осознание важности читательской деятельности. Использование с учётом учебных задач аппарата издания (обложка, оглавление, аннотация, предисловие, иллюстрации). Правила юного читателя. Книга как особый вид искусства. Общее представление о первых книгах на Руси, знакомство с рукописными книгами.

Изучение содержания учебного предмета «Литературное чтение» в третьем классе способствует освоению ряда универсальных учебных действий.

#### **Познавательные универсальные учебные действия:**

- 1) читать доступные по восприятию и небольшие по объёму прозаические и стихотворные произведения (без отметочно-оценочности);
- 2) различать сказочные и реалистические, лирические и эпические, народные и авторские произведения;
- 3) анализировать текст: обосновывать принадлежность к жанру, определять тему и главную мысль, делить текст на части, озаглавливать их, находить в тексте заданный эпизод, определять композицию произведения, характеризовать героя;
- 4) конструировать план текста, дополнять и восстанавливать нарушенную последовательность;
- 5) сравнивать произведения, относящиеся к одной теме, но разным жанрам; произведения одного жанра, но разной тематики;
- 6) исследовать текст: находить описания в произведениях разных жанров (портрет, пейзаж, интерьер).

#### *Работа с информацией:*

- 1) сравнивать информацию словесную (текст), графическую/ изобразительную (иллюстрация), звуковую (музыкальное произведение);
- 2) подбирать иллюстрации к тексту, соотносить произведения литературы и изобразительного искусства по тематике, настроению, средствам выразительности;
- 3) выбирать книгу в библиотеке в соответствии с учебной задачей; составлять аннотацию.

#### **Коммуникативные универсальные учебные действия:**

- 1) читать текст с разными интонациями, передавая своё отношение к событиям, героям произведения;
- 2) формулировать вопросы по основным событиям текста;
- 3) пересказывать текст (подробно, выборочно, с изменением лица);
- 4) выразительно исполнять стихотворное произведение, создавая соответствующее настроение;
- 5) сочинять простые истории (сказки, рассказы) по аналогии.

#### **Регулятивные универсальные учебные действия:**

- 1) принимать цель чтения, удерживать её в памяти, использовать в зависимости от учебной задачи вид чтения, контролировать реализацию поставленной задачи чтения;
- 2) оценивать качество своего восприятия текста на слух;
- 3) выполнять действия контроля/самоконтроля и оценки процесса и результата деятельности, при необходимости вносить коррективы в выполняемые действия.

#### **Совместная деятельность:**

- 1) участвовать в совместной деятельности: выполнять роли лидера, подчинённого, соблюдать равноправие и дружелюбие;
- 2) в коллективной театрализованной деятельности читать по ролям, инсценировать/драматизировать несложные произведения фольклора и художественной литературы; выбирать роль, договариваться о манере её исполнения в соответствии с общим замыслом;
- 3) осуществлять взаимопомощь, проявлять ответственность при выполнении своей части работы, оценивать свой вклад в общее дело.

## **4 КЛАСС**

*О Родине, героические страницы истории*. Наше Отечество, образ родной земли в стихотворных и прозаических произведениях писателей и поэтов XIX и XX веков (по выбору, не менее четырёх, например произведения И.С. Никитина, Н.М. Языкова, С.Т. Романовского, А.Т. Твардовского, М.М. Пришвина, С.Д. Дрожжина, В.М. Пескова и др.). Представление о проявлении любви к родной земле в литературе разных народов (на примере писателей родного края, представителей разных народов России). Страницы истории России, великие люди и события: образы Александра Невского, Дмитрия Пожарского, Дмитрия Донского, Александра Суворова, Михаила Кутузова и других выдающихся защитников Отечества в литературе для детей. Отражение нравственной идеи: любовь к Родине. Героическое прошлое России, тема Великой Отечественной войны в произведениях литературы (на примере рассказов А.П. Платонова, Л.А. Кассиля, В.К. Железняк, С.П. Алексеева). Осознание понятия: поступок, подвиг.

Круг чтения: народная и авторская песня: понятие исторической песни, знакомство с песнями на тему Великой Отечественной войны.

*Фольклор (устное народное творчество).* Фольклор как народная духовная культура (произведения по выбору). Многообразие видов фольклора: словесный, музыкальный, обрядовый (календарный). Культурное значение фольклора для появления художественной литературы. Малые жанры фольклора (назначение, сравнение, классификация). Собиратели фольклора (А.Н. Афанасьев, В.И. Даль). Виды сказок: о животных, бытовые, волшебные. Отражение в произведениях фольклора нравственных ценностей, быта и культуры народов мира. Сходство фольклорных произведений разных народов по тематике, художественным образам и форме («бродячие» сюжеты).

*Круг чтения:* былина как эпическая песня о героическом событии. Герой быliny — защитник страны. Образы русских богатырей: Ильи Муромца, Алёши Поповича, Добрыни Никитича, Никиты Кожемяки (где жил, чем занимался, какими качествами обладал). Средства художественной выразительности в былине: устойчивые выражения, повторы, гипербола. Устаревшие слова, их место в былине и представление в современной лексике. Народные былинно-сказочные темы в творчестве художника В.М. Васнецова.

*Творчество А.С. Пушкина.* Картины природы в лирических произведениях А. С. Пушкина. Средства художественной выразительности в стихотворном произведении (сравнение, эпитет, олицетворение, метафора). *Круг чтения:* литературные сказки А. С. Пушкина в стихах: «Сказка о мёртвой царевне и о семи богатырях». Фольклорная основа авторской сказки. Положительные и отрицательные герои, волшебные помощники, язык авторской сказки.

*Творчество И.А. Крылова.* Представление о басне как лиро-эпическом жанре. *Круг чтения:* басни на примере произведений И.А. Крылова, И.И. Хемницера, Л.Н. Толстого, С.В. Михалкова. Басни стихотворные и прозаические (не менее трёх). Развитие событий в басне, её герои (положительные, отрицательные). Аллегория в баснях. Сравнение басен: назначение, темы и герои, особенности языка.

*Творчество М. Ю. Лермонтова.* *Круг чтения:* лирические произведения М. Ю. Лермонтова (не менее трёх). Средства художественной выразительности (сравнение, эпитет, олицетворение); рифма, ритм. Метафора как «свёрнутое» сравнение. Строфа как элемент композиции стихотворения. Переносное значение слов в метафоре. Метафора в стихотворениях М.Ю. Лермонтова.

*Литературная сказка.* Тематика авторских стихотворных сказок (две-три по выбору). Герои литературных сказок (произведения М.Ю. Лермонтова, П.П. Ершова, П.П. Бажова, С.Т. Аксакова, С.Я. Маршак и др.). Связь литературной сказки с фольклорной: народная речь — особенность авторской сказки. Иллюстрации в сказке: назначение, особенности.

*Картины природы в творчестве поэтов и писателей XIX—XX веков.* Лирика, лирические произведения как описание в стихотворной форме чувств поэта, связанных с наблюдениями, описаниями природы. *Круг чтения:* лирические произведения поэтов и писателей (не менее пяти авторов по выбору): В.А. Жуковский, Е.А. Баратынский, Ф.И. Тютчев, А.А. Фет, Н.А. Некрасов, И.А. Бунин, А.А. Блок, К.Д. Бальмонт, М.И. Цветаева и др. Темы стихотворных произведений, герой лирического произведения. Авторские приёмы создания художественного образа в лирике. Средства выразительности в произведениях лирики: эпитеты, синонимы, антонимы, сравнения, олицетворения, метафоры. Репродукция картины как иллюстрация к лирическому произведению.

*Творчество Л.Н. Толстого.* *Круг чтения* (не менее трёх произведений): рассказ (художественный и научно-познавательный), сказки, басни, быль. Повесть как эпический жанр (общее представление). Значение реальных жизненных ситуаций в создании рассказа, повести. Отрывки из автобиографической повести Л.Н. Толстого «Детство». Особенности художественного текста-описания: пейзаж, портрет героя, интерьер. Примеры текста-рассуждения в рассказах Л. Н. Толстого.

*Произведения о животных и родной природе.* Взаимоотношения человека и животных, защита и охрана природы — тема произведений литературы. *Круг чтения* (не менее трёх авторов): на примере произведений А.И. Куприна, В. П. Астафьева, К.Г. Паустовского, М.М. Пришвина, Ю.И. Ковалёва и др.

*Произведения о детях.* Тематика произведений о детях, их жизни, играх и занятиях, взаимоотношениях со взрослыми и сверстниками (на примере произведений не менее трёх авторов): А.П. Чехова, Б.С. Житкова, Н.Г. Гарина-Михайловского, В.В. Крапивина и др. Словесный портрет героя как его характеристика. Авторский способ выражения главной мысли. Основные события сюжета, отношение к ним героев.

*Пьеса.* Знакомство с новым жанром — пьесой-сказкой. Пьеса — произведение литературы и театрального искусства (одна по выбору). Пьеса как жанр драматического произведения. Пьеса и сказка: драматическое и эпическое произведения. Авторские ремарки: назначение, содержание.

*Юмористические произведения.* *Круг чтения* (не менее двух произведений по выбору): юмористические произведения на примере рассказов М.М. Зощенко, В.Ю. Драгунского, Н.Н. Носова, В.В. Голявкина. Герои юмористических произведений. Средства выразительности текста юмористического содержания: гипербола. Юмористические произведения в кино и театре.

*Зарубежная литература.* Расширение круга чтения произведений зарубежных писателей. Литературные сказки Ш. Перро, Х.-К. Андерсена, братьев Гримм, Э. Т. А. Гофмана, Т. Янссон и др. (по выбору). Приключенческая литература: произведения Дж. Свифта, Марка Твена.

*Библиографическая культура (работа с детской книгой и справочной литературой).* Польза чтения и

книги: книга — друг и учитель. Правила читателя и способы выбора книги (тематический, систематический каталог). Виды информации в книге: научная, художественная (с опорой на внешние показатели книги), её справочно-иллюстративный материал. Очерк как повествование о реальном событии. Типы книг (изданий): книга-произведение, книга-сборник, собрание сочинений, периодическая печать, справочные издания. Работа с источниками периодической печати.

Изучение содержания учебного предмета «Литературное чтение» в четвёртом классе способствует освоению ряда универсальных учебных действий.

#### **Познавательные универсальные учебные действия:**

- 1) читать вслух целыми словами без пропусков и перестановок букв и слогов доступные по восприятию и небольшие по объёму прозаические и стихотворные произведения (без отметочного оценивания);
- 2) читать про себя (молча), оценивать своё чтение с точки зрения понимания и запоминания текста;
- 3) анализировать текст: определять главную мысль, обосновывать принадлежность к жанру, определять тему и главную мысль, находить в тексте заданный эпизод, устанавливать взаимосвязь между событиями, эпизодами текста;
- 4) характеризовать героя и давать оценку его поступкам; сравнивать героев одного произведения по предложенным критериям, самостоятельно выбирать критерий сопоставления героев, их поступков (по контрасту или аналогии);
- 5) составлять план (вопросный, номинативный, цитатный) текста, дополнять и восстанавливать нарушенную последовательность;
- 6) исследовать текст: находить средства художественной выразительности (сравнение, эпитет, олицетворение, метафора), описания в произведениях разных жанров (пейзаж, интерьер), выявлять особенности стихотворного текста (ритм, рифма, строфа).

#### *Работа с текстом:*

- 1) использовать справочную информацию для получения дополнительной информации в соответствии с учебной задачей;
- 2) характеризовать книгу по её элементам (обложка, оглавление, аннотация, предисловие, иллюстрации, примечания и др.);
- 3) выбирать книгу в библиотеке в соответствии с учебной задачей; составлять аннотацию.

#### **Коммуникативные универсальные учебные действия:**

- 1) соблюдать правила речевого этикета в учебном диалоге, отвечать и задавать вопросы к учебным и художественным текстам;
- 2) пересказывать текст в соответствии с учебной задачей;
- 3) рассказывать о тематике детской литературы, о любимом писателе и его произведениях;
- 4) оценивать мнение авторов о героях и своё отношение к ним;
- 5) использовать элементы импровизации при исполнении фольклорных произведений;
- 6) сочинять небольшие тексты повествовательного и описательного характера по наблюдениям, на заданную тему.

#### **Регулятивные универсальные учебные действия:**

- 1) понимать значение чтения для самообразования и саморазвития; самостоятельно организовывать читательскую деятельность во время досуга;
- 2) определять цель выразительного исполнения и работы с текстом;
- 3) оценивать выступление (своё и одноклассников) с точки зрения передачи настроения, особенностей произведения и героев;
- 4) осуществлять контроль процесса и результата деятельности, устанавливать причины возникших ошибок и трудностей, проявлять способность предвидеть их в предстоящей работе.

#### **Совместная деятельность:**

- 1) участвовать в театрализованной деятельности: инсценировании и драматизации (читать по ролям, разыгрывать сценки); соблюдать правила взаимодействия;
- 2) ответственно относиться к своим обязанностям в процессе совместной деятельности, оценивать свой вклад в общее дело.

### **Планируемые результаты освоения программы учебного предмета «Литературное чтение»**

#### **ЛИЧНОСТНЫЕ РЕЗУЛЬТАТЫ**

Личностные результаты освоения программы предмета «Литературное чтение» достигаются в процессе единства учебной и воспитательной деятельности, обеспечивающей позитивную динамику развития личности младшего школьника, ориентированную на процессы самопознания, саморазвития и самовоспитания. Личностные результаты освоения программы предмета «Литературное чтение» отражают освоение младшими школьниками социально значимых норм и отношений, развитие позитивного отношения обучающихся к общественным, традиционным, социокультурным и духовно-нравственным ценностям, приобретение опыта применения сформированных представлений и отношений на практике.

- 1) становление ценностного отношения к своей Родине — России, малой родине, проявление интереса к изучению родного языка, истории и культуре Российской Федерации, понимание естественной связи прошлого и настоящего в культуре общества;
- 2) осознание своей этнокультурной и российской гражданской идентичности, сопричастности к прошлому, настоящему и будущему своей страны и родного края, проявление уважения к традициям и культуре своего и других народов в процессе восприятия и анализа произведений выдающихся представителей русской литературы и творчества народов России;
- 3) первоначальные представления о человеке как члене общества, о правах и ответственности, уважении и достоинстве человека, о нравственно-этических нормах поведения и правилах межличностных отношений.

Духовно-нравственное воспитание:

- 1) освоение опыта человеческих взаимоотношений, признаки индивидуальности каждого человека, проявление сопереживания, уважения, любви, доброжелательности и других моральных качеств к родным, близким и чужим людям, независимо от их национальности, социального статуса, вероисповедания;
- 2) осознание этических понятий, оценка поведения и поступков персонажей художественных произведений в ситуации нравственного выбора;
- 3) выражение своего видения мира, индивидуальной позиции посредством накопления и систематизации литературных впечатлений, разнообразных по эмоциональной окраске;
- 4) неприятие любых форм поведения, направленных на причинение физического и морального вреда другим людям.

Эстетическое воспитание:

- 1) проявление уважительного отношения и интереса к художественной культуре, к различным видам искусства, восприимчивость к разным видам искусства, традициям и творчеству своего и других народов, готовность выражать своё отношение к разным видам художественной деятельности;
- 2) приобретение эстетического опыта слушания, чтения и эмоционально-эстетической оценки произведений фольклора и художественной литературы;
- 3) понимание образного языка художественных произведений, выразительных средств, создающих художественный образ.

Физическое воспитание, формирование культуры здоровья эмоционального благополучия:

- 1) соблюдение правил здорового и безопасного (для себя и других людей) образа жизни в окружающей среде (в том числе информационной);
- 2) бережное отношение к физическому и психическому здоровью.

Трудовое воспитание: осознание ценности труда в жизни человека и общества, ответственное потребление и бережное отношение к результатам труда, навыки участия в различных видах трудовой деятельности, интерес к различным профессиям.

Экологическое воспитание:

- 1) бережное отношение к природе, осознание проблем взаимоотношений человека и животных, отражённых в литературных произведениях;
- 2) неприятие действий, приносящих ей вред.

Ценности научного познания:

ориентация в деятельности на первоначальные представления о научной картине мира, понимание важности слова как средства создания словесно-художественного образа, способа выражения мыслей, чувств, идей автора;

- 1) овладение смысловым чтением для решения различного уровня учебных и жизненных задач;
- 2) потребность в самостоятельной читательской деятельности, саморазвитии средствами литературы, развитие познавательного интереса, активности, инициативности, любознательности и самостоятельности в познании произведений фольклора и художественной литературы, творчества писателей.

### МЕТАПРЕДМЕТНЫЕ РЕЗУЛЬТАТЫ

В результате изучения предмета «Литературное чтение» в начальной школе у обучающихся будут сформированы **познавательные** универсальные учебные действия:

*базовые логические действия:*

- 1) сравнивать произведения по теме, главной мысли (морали), жанру, соотносить произведение и его автора, устанавливать основания для сравнения произведений, устанавливать аналогии;
- 2) объединять произведения по жанру, авторской принадлежности;
- 3) определять существенный признак для классификации, классифицировать произведения по темам, жанрам и видам;
- 4) находить закономерности и противоречия при анализе сюжета (композиции), восстанавливать нарушенную последовательность событий (сюжета), составлять аннотацию, отзыв по предложенному алгоритму;
- 5) выявлять недостаток информации для решения учебной (практической) задачи на основе предложенного

алгоритма;

б) устанавливать причинно-следственные связи в сюжете фольклорного и художественного текста, при составлении плана, пересказе текста, характеристике поступков героев;

*базовые исследовательские действия:*

1) определять разрыв между реальным и желательным состоянием объекта (ситуации) на основе предложенных учителем вопросов;

2) формулировать с помощью учителя цель, планировать изменения объекта, ситуации;

3) сравнивать несколько вариантов решения задачи, выбирать наиболее подходящий (на основе предложенных критериев);

4) проводить по предложенному плану опыт, несложное исследование по установлению особенностей объекта изучения и связей между объектами (часть — целое, причина — следствие);

5) формулировать выводы и подкреплять их доказательствами на основе результатов проведённого наблюдения (опыта, классификации, сравнения, исследования);

б) прогнозировать возможное развитие процессов, событий и их последствия в аналогичных или сходных ситуациях;

*работа с информацией:*

1) выбирать источник получения информации;

2) согласно заданному алгоритму находить в предложенном источнике информацию, представленную в явном виде;

3) распознавать достоверную и недостоверную информацию самостоятельно или на основании предложенного учителем способа её проверки;

4) соблюдать с помощью взрослых (учителей, родителей (законных представителей) правила информационной безопасности при поиске информации в сети Интернет;

5) анализировать и создавать текстовую, видео, графическую, звуковую информацию в соответствии с учебной задачей;

б) самостоятельно создавать схемы, таблицы для представления информации.

К концу обучения в начальной школе у обучающегося формируются **коммуникативные** универсальные учебные действия:

*общение:*

1) воспринимать и формулировать суждения, выражать эмоции в соответствии с целями и условиями общения в знакомой среде;

2) проявлять уважительное отношение к собеседнику, соблюдать правила ведения диалога и дискуссии;

3) признавать возможность существования разных точек зрения;

4) корректно и аргументированно высказывать своё мнение;

5) строить речевое высказывание в соответствии с поставленной задачей;

6) создавать устные и письменные тексты (описание, рассуждение, повествование);

7) готовить небольшие публичные выступления;

8) подбирать иллюстративный материал (рисунки, фото, плакаты) к тексту выступления.

К концу обучения в начальной школе у обучающегося формируются **регулятивные** универсальные учебные действия:

*самоорганизация:*

1) планировать действия по решению учебной задачи для получения результата;

2) выстраивать последовательность выбранных действий;

*самоконтроль:*

1) устанавливать причины успеха/неудач учебной деятельности;

2) корректировать свои учебные действия для преодоления ошибок.

**Совместная деятельность:**

1) формулировать краткосрочные и долгосрочные цели (индивидуальные с учётом участия в коллективных задачах) в стандартной (типовой) ситуации на основе предложенного формата планирования, распределения промежуточных шагов и сроков;

2) принимать цель совместной деятельности, коллективно строить действия по её достижению: распределять роли, договариваться, обсуждать процесс и результат совместной работы;

3) проявлять готовность руководить, выполнять поручения, подчиняться;

4) ответственно выполнять свою часть работы;

5) оценивать свой вклад в общий результат;

б) выполнять совместные проектные задания с опорой на предложенные образцы.

## ПРЕДМЕТНЫЕ РЕЗУЛЬТАТЫ



Предметные результаты освоения программы начального общего образования по учебному предмету «Литературное чтение» отражают специфику содержания предметной области, ориентированы на применение знаний, умений и навыков обучающимися в различных учебных ситуациях и жизненных условиях и представлены по годам обучения.

## 1 КЛАСС

К концу обучения **в первом классе** обучающийся научится:

- 1) понимать ценность чтения для решения учебных задачи применения в различных жизненных ситуациях; отвечать на вопрос о важности чтения для личного развития, находить в художественных произведениях отражение нравственных ценностей, традиций, быта разных народов;
- 2) владеть техникой слогового плавного чтения с переходом на чтение целыми словами, читать осознанно вслух целыми словами без пропусков и перестановок букв и слогов доступные для восприятия и небольшие по объёму произведения в темпе не менее 30 слов в минуту (без отметочного оценивания);
- 3) читать наизусть с соблюдением орфоэпических и пунктуационных норм не менее 2 стихотворений о Родине, о детях, о семье, о родной природе в разные времена года;
- 4) различать прозаическую (нестихотворную) и стихотворную речь;
- 5) различать и называть отдельные жанры фольклора (устного народного творчества) и художественной литературы (загадки, пословицы, потешки, сказки (фольклорные и литературные), рассказы, стихотворения);
- 6) понимать содержание прослушанного/прочитанного произведения: отвечать на вопросы по фактическому содержанию произведения;
- 7) владеть элементарными умениями анализа текста прослушанного/прочитанного произведения: определять последовательность событий в произведении, характеризовать поступки (положительные или отрицательные) героя, объяснять значение незнакомого слова с использованием словаря;
- 8) участвовать в обсуждении прослушанного/прочитанного произведения: отвечать на вопросы о впечатлении от произведения, использовать в беседе изученные литературные понятия (автор, герой, тема, идея, заголовок, содержание произведения), подтверждать свой ответ примерами из текста;
- 9) пересказывать (устно) содержание произведения с соблюдением последовательности событий, с опорой на предложенные ключевые слова, вопросы, рисунки, предложенный план;
- 10) читать по ролям с соблюдением норм произношения, расстановки ударения;
- 11) составлять высказывания по содержанию произведения (не менее 3 предложений) по заданному алгоритму;
- 12) сочинять небольшие тексты по предложенному началу и др. (не менее 3 предложений);
- 13) ориентироваться в книге/учебнике по обложке, оглавлению, иллюстрациям;
- 14) выбирать книги для самостоятельного чтения по совету взрослого и с учётом рекомендательного списка, рассказывать о прочитанной книге по предложенному алгоритму;
- 15) обращаться к справочной литературе для получения дополнительной информации в соответствии с учебной задачей.

## 2 КЛАСС

К концу обучения **во втором классе** обучающийся научится:

- 1) объяснять важность чтения для решения учебных задач и применения в различных жизненных ситуациях: переходить от чтения вслух к чтению про себя в соответствии с учебной задачей, обращаться к разным видам чтения (изучающее, ознакомительное, поисковое выборочное, просмотровое выборочное), находить в фольклоре и литературных произведениях отражение нравственных ценностей, традиций, быта, культуры разных народов, ориентироваться в нравственно-этических понятиях в контексте изученных произведений;
- 2) читать вслух целыми словами без пропусков и перестановок букв и слогов доступные по восприятию и небольшие по объёму прозаические и стихотворные произведения в темпе не менее 40 слов в минуту (без отметочного оценивания);
- 3) читать наизусть с соблюдением орфоэпических и пунктуационных норм не менее 3 стихотворений о Родине, о детях, о семье, о родной природе в разные времена года;
- 4) различать прозаическую и стихотворную речь: называть особенности стихотворного произведения (ритм, рифма);
- 5) понимать содержание, смысл прослушанного/прочитанного произведения: отвечать и формулировать вопросы по фактическому содержанию произведения;
- 6) различать и называть отдельные жанры фольклора (считалки, загадки, пословицы, потешки, небылицы, народные песни, скороговорки, сказки о животных, бытовые и волшебные) и художественной литературы (литературные сказки, рассказы, стихотворения, басни);
- 7) владеть элементарными умениями анализа и интерпретации текста: определять тему и главную мысль, воспроизводить последовательность событий в тексте произведения, составлять план текста (вопросный, номинативный);
- 8) описывать характер героя, находить в тексте средства изображения (портрет) героя и выражения его чувств,

оценивать поступки героев произведения, устанавливать взаимосвязь между характером героя и его поступками, сравнивать героев одного произведения по предложенным критериям, характеризовать отношение автора к героям, его поступкам;

9) объяснять значение незнакомого слова с опорой на контекст и с использованием словаря; находить в тексте примеры использования слов в прямом и переносном значении;

10) осознанно применять для анализа текста изученные понятия (автор, литературный герой, тема, идея, заголовок, содержание произведения, сравнение, эпитет);

11) участвовать в обсуждении прослушанного/прочитанного произведения: понимать жанровую принадлежность произведения, формулировать устно простые выводы, подтверждать свой ответ примерами из текста;

12) пересказывать (устно) содержание произведения подробно, выборочно, от лица героя, от третьего лица;

13) читать по ролям с соблюдением норм произношения, расстановки ударения, инсценировать небольшие эпизоды из произведения;

14) составлять высказывания на заданную тему по содержанию произведения (не менее 5 предложений);

15) сочинять по аналогии с прочитанным загадки, небольшие сказки, рассказы;

16) ориентироваться в книге/учебнике по обложке, оглавлению, аннотации, иллюстрациям, предисловию, условным обозначениям;

17) выбирать книги для самостоятельного чтения с учётом рекомендательного списка, используя картотеки, рассказывать о прочитанной книге;

18) использовать справочную литературу для получения дополнительной информации в соответствии с учебной задачей.

### 3 КЛАСС

К концу обучения **в третьем классе** обучающийся научится:

1) отвечать на вопрос о культурной значимости устного народного творчества и художественной литературы, находить в фольклоре и литературных произведениях отражение нравственных ценностей, традиций, быта, культуры разных народов, ориентироваться в нравственно-этических понятиях в контексте изученных произведений;

2) читать вслух и про себя в соответствии с учебной задачей, использовать разные виды чтения (изучающее, ознакомительное, поисковое выборочное, просмотровое выборочное);

3) читать вслух целыми словами без пропусков и перестановок букв и слогов доступные по восприятию и небольшие по объёму прозаические и стихотворные произведения в темпе не менее 60 слов в минуту (без отсечного оценивания);

4) читать наизусть не менее 4 стихотворений в соответствии с изученной тематикой произведений;

5) различать художественные произведения и познавательные тексты;

6) различать прозаическую и стихотворную речь: называть особенности стихотворного произведения (ритм, рифма, строфа), отличать лирическое произведение от эпического;

7) понимать жанровую принадлежность, содержание, смысл прослушанного/прочитанного произведения: отвечать и формулировать вопросы к учебным и художественным текстам;

8) различать и называть отдельные жанры фольклора (считалки, загадки, пословицы, потешки, небылицы, народные песни, скороговорки, сказки о животных, бытовые и волшебные) и художественной литературы (литературные сказки, рассказы, стихотворения, басни), приводить примеры произведений фольклора разных народов России;

9) владеть элементарными умениями анализа и интерпретации текста: формулировать тему и главную мысль, определять последовательность событий в тексте произведения, выявлять связь событий, эпизодов текста; составлять план текста (вопросный, номинативный, цитатный);

10) характеризовать героев, описывать характер героя, давать оценку поступкам героев, составлять портретные характеристики персонажей; выявлять взаимосвязь между поступками, мыслями, чувствами героев, сравнивать героев одного произведения и сопоставлять их поступки по предложенным критериям (по аналогии или по контрасту);

11) отличать автора произведения от героя и рассказчика, характеризовать отношение автора к героям, поступкам, описанной картине, находить в тексте средства изображения героев (портрет), описание пейзажа и интерьера;

12) объяснять значение незнакомого слова с опорой на контекст и с использованием словаря; находить в тексте примеры использования слов в прямом и переносном значении, средств художественной выразительности (сравнение, эпитет, олицетворение);

13) осознанно применять изученные понятия (автор, мораль басни, литературный герой, персонаж, характер, тема, идея, заголовок, содержание произведения, эпизод, смысловые части, композиция, сравнение, эпитет, олицетворение);

14) участвовать в обсуждении прослушанного/прочитанного произведения: строить монологическое и диалогическое высказывание с соблюдением орфоэпических и пунктуационных норм, устно и письменно

формулировать простые выводы, подтверждать свой ответ примерами из текста; использовать в беседе изученные литературные понятия;

15) пересказывать произведение (устно) подробно, выборочно, сжато (кратко), от лица героя, с изменением лица рассказчика, от третьего лица;

16) при анализе и интерпретации текста использовать разные типы речи (повествование, описание, рассуждение) с учётом специфики учебного и художественного текстов;

17) читать по ролям с соблюдением норм произношения, инсценировать небольшие эпизоды из произведения;

18) составлять устные и письменные высказывания на основе прочитанного/прослушанного текста на заданную тему по содержанию произведения (не менее 8 предложений), корректировать собственный письменный текст;

19) составлять краткий отзыв о прочитанном произведении по заданному алгоритму;

20) сочинять тексты, используя аналогии, иллюстрации, придумывать продолжение прочитанного произведения;

21) использовать в соответствии с учебной задачей аппарат издания (обложку, оглавление, аннотацию, иллюстрации, предисловие, приложения, сноски, примечания);

22) выбирать книги для самостоятельного чтения с учётом рекомендательного списка, используя картотеки, рассказывать о прочитанной книге;

23) использовать справочные издания, в том числе верифицированные электронные ресурсы, включённые в федеральный перечень.

#### 4 КЛАСС

К концу обучения в **четвёртом классе** обучающийся научится:

1) осознавать значимость художественной литературы и фольклора для всестороннего развития личности человека, находить в произведениях отражение нравственных ценностей, фактов бытовой и духовной культуры народов России и мира, ориентироваться в нравственно-этических понятиях в контексте изученных произведений;

2) демонстрировать интерес и положительную мотивацию к систематическому чтению и слушанию художественной литературы и произведений устного народного творчества: формировать собственный круг чтения;

3) читать вслух и про себя в соответствии с учебной задачей, использовать разные виды чтения (изучающее, ознакомительное, поисковое выборочное, просмотровое выборочное);

4) читать вслух целыми словами без пропусков и перестановок букв и слогов доступные по восприятию и небольшие по объёму прозаические и стихотворные произведения в темпе не менее 80 слов в минуту (без отметочного оценивания);

5) читать наизусть не менее 5 стихотворений в соответствии с изученной тематикой произведений;

6) различать художественные произведения и познавательные тексты;

7) различать прозаическую и стихотворную речь: называть особенности стихотворного произведения (ритм, рифма, строфа), отличать лирическое произведение от эпического;

8) понимать жанровую принадлежность, содержание, смысл прослушанного/прочитанного произведения: отвечать и формулировать вопросы (в том числе проблемные) к познавательным, учебным и художественным текстам;

9) различать и называть отдельные жанры фольклора (считалки, загадки, пословицы, потешки, небылицы, народные песни, скороговорки, сказки о животных, бытовые и волшебные), приводить примеры произведений фольклора разных народов России;

10) соотносить читаемый текст с жанром художественной литературы (литературные сказки, рассказы, стихотворения, басни), приводить примеры разных жанров литературы России и стран мира;

11) владеть элементарными умениями анализа и интерпретации текста: определять тему и главную мысль, последовательность событий в тексте произведения, выявлять связь событий, эпизодов текста;

12) характеризовать героев, давать оценку их поступкам, составлять портретные характеристики персонажей, выявлять взаимосвязь между поступками и мыслями, чувствами героев, сравнивать героев одного произведения по самостоятельно выбранному критерию (по аналогии или по контрасту), характеризовать собственное отношение к героям, поступкам; находить в тексте средства изображения героев (портрет) и выражения их чувств, описание пейзажа и интерьера, устанавливать причинно-следственные связи событий, явлений, поступков героев;

13) объяснять значение незнакомого слова с опорой на контекст и с использованием словаря; находить в тексте примеры использования слов в прямом и переносном значении, средства художественной выразительности (сравнение, эпитет, олицетворение, метафора);

14) осознанно применять изученные понятия (автор, мораль басни, литературный герой, персонаж, характер, тема, идея, заголовок, содержание произведения, эпизод, смысловые части, композиция, сравнение, эпитет, олицетворение, метафора, лирика, эпос, образ);

15) участвовать в обсуждении прослушанного/прочитанного произведения: строить монологическое и диалогическое высказывание с соблюдением норм русского литературного языка (норм произношения, словоупотребления, грамматики); устно и письменно формулировать простые выводы на основе прослушанного/прочитанного текста, подтверждать свой ответ примерами из текста;

16) составлять план текста (вопросный, номинативный, цитатный), пересказывать (устно) подробно,



выборочно, сжато (кратко), от лица героя, с изменением лица рассказчика, от третьего лица;

17) читать по ролям с соблюдением норм произношения, расстановки ударения, инсценировать небольшие эпизоды из произведения;

18) составлять устные и письменные высказывания на заданную тему по содержанию произведения (не менее 10 предложений), писать сочинения на заданную тему, используя разные типы речи (повествование, описание, рассуждение), корректировать собственный текст с учётом правильности, выразительности письменной речи;

19) составлять краткий отзыв о прочитанном произведении по заданному алгоритму;

20) сочинять по аналогии с прочитанным, составлять рассказ по иллюстрациям, от имени одного из героев, придумывать продолжение прочитанного произведения (не менее 10 предложений);

21) использовать в соответствии с учебной задачей аппарат издания (обложку, оглавление, аннотацию, иллюстрации, предисловие, приложения, сноски, примечания);

22) выбирать книги для самостоятельного чтения с учётом рекомендательного списка, используя картотеки, рассказывать о прочитанной книге;

23) использовать справочную литературу, включая ресурсы сети Интернет (в условиях контролируемого входа), для получения дополнительной информации в соответствии с учебной задачей.

### **Иностранный (английский) язык**

Рабочая программа по иностранному языку на уровне начального общего образования составлена на основе Федерального государственного образовательного стандарта начального общего образования, Примерной основной образовательной программы начального общего образования и Универсального кодификатора распределённых по классам проверяемых требований к результатам освоения основной образовательной программы начального общего образования и элементов содержания по английскому языку (одобрено решением ФУМО).

Рабочая программа раскрывает цели образования, развития и воспитания обучающихся средствами учебного предмета «Иностранный язык» на начальном уровне обязательного общего образования, определяет обязательную (инвариантную) часть содержания учебного курса по изучаемому иностранному языку, за пределами которой остаётся возможность выбора учителем вариативной составляющей содержания образования по предмету.

#### **Общая характеристика учебного предмета «Иностранный (английский) язык»**

В начальной школе закладывается база для всего последующего иноязычного образования школьников, формируются основы функциональной грамотности, что придаёт особую ответственность данному этапу общего образования. Изучение иностранного языка в общеобразовательных организациях России начинается со 2 класса. Учащиеся данного возраста характеризуются большой восприимчивостью к овладению языками, что позволяет им овладевать основами общения на новом для них языке с меньшими затратами времени и усилий по сравнению с учащимися других возрастных групп.

Построение программы имеет нелинейный характер и основано на концентрическом принципе. В каждом классе даются новые элементы содержания и новые требования. В процессе обучения освоенные на определённом этапе грамматические формы и конструкции повторяются и закрепляются на новом лексическом материале и расширяющемся тематическом содержании речи.

#### **Цели изучения учебного предмета «Иностранный (английский) язык»**

Цели обучения иностранному языку в начальной школе можно условно разделить на образовательные, развивающие, воспитывающие.

Образовательные цели учебного предмета «Иностранный (английский) язык» в начальной школе включают:

1) формирование элементарной иноязычной коммуникативной компетенции, т. е. способности и готовности общаться с носителями изучаемого иностранного языка в устной (говорение и аудирование) и письменной (чтение и письмо) форме с учётом возрастных возможностей и потребностей младшего школьника;

2) расширение лингвистического кругозора обучающихся за счёт овладения новыми языковыми средствами (фонетическими, орфографическими, лексическими, грамматическими) в соответствии с отобранными темами общения;

3) освоение знаний о языковых явлениях изучаемого иностранного языка, о разных способах выражения мысли на родном и иностранном языках;

4) использование для решения учебных задач интеллектуальных операций (сравнение, анализ, обобщение и др.);

5) формирование умений работать с информацией, представленной в текстах разного типа (описание, повествование, рассуждение), пользоваться при необходимости словарями по иностранному языку.

6) Развивающие цели учебного предмета «Иностранный (английский) язык» в начальной школе включают:

7) осознание младшими школьниками роли языков как средства межличностного и межкультурного взаимодействия в условиях поликультурного, многоязычного мира и инструмента познания мира и культуры других народов;

8) становление коммуникативной культуры обучающихся и их общего речевого развития;

- 9) развитие компенсаторной способности адаптироваться к ситуациям общения при получении и передаче информации в условиях дефицита языковых средств;
- 10) формирование регулятивных действий: планирование последовательных «шагов» для решения учебной задачи; контроль процесса и результата своей деятельности; установление причины возникшей трудности и/или ошибки, корректировка деятельности;
- 11) становление способности к оценке своих достижений в изучении иностранного языка, мотивация совершенствовать свои коммуникативные умения на иностранном языке.

Влияние параллельного изучения родного языка и языка других стран и народов позволяет заложить основу для формирования гражданской идентичности, чувства патриотизма и гордости за свой народ, свой край, свою страну, помочь лучше осознать свою этническую и национальную принадлежность и проявлять интерес к языкам и культурам других народов, осознать наличие и значение общечеловеческих и базовых национальных ценностей. Вклад предмета «Иностранный (английский) язык» в реализацию воспитательных целей обеспечивает:

- 1) понимание необходимости овладения иностранным языком как средством общения в условиях взаимодействия разных стран и народов;
- 2) формирование предпосылок социокультурной/межкультурной компетенции, позволяющей приобщаться к культуре, традициям, реалиям стран/страны изучаемого языка, готовности представлять свою страну, её культуру в условиях межкультурного общения, соблюдая речевой этикет и адекватно используя имеющиеся речевые и неречевые средства общения;
- 3) воспитание уважительного отношения к иной культуре посредством знакомств с детским пластом культуры стран изучаемого языка и более глубокого осознания особенностей культуры своего народа;
- 4) воспитание эмоционального и познавательного интереса к художественной культуре других народов;
- 5) формирование положительной мотивации и устойчивого учебно-познавательного интереса к предмету «Иностранный язык».

### **Место учебного предмета «Иностранный (английский) язык» в учебном плане**

Учебный предмет «Иностранный (английский) язык» входит в число обязательных предметов, изучаемых на всех уровнях общего образования (начальном общем, основном общем и среднем общем образовании): со 2 по 11 класс. На этапе начального общего образования на изучение иностранного языка выделяется 204 часа: 2 класс — 68 часов, 3 класс — 68 часов, 4 класс — 68 часов.

## **СОДЕРЖАНИЕ УЧЕБНОГО ПРЕДМЕТА «ИНОСТРАННЫЙ (АНГЛИЙСКИЙ) ЯЗЫК»**

### **2 КЛАСС**

#### **Тематическое содержание речи**

*Мир моего «я».* Приветствие. Знакомство. Моя семья. Мой день рождения. Моя любимая еда.

*Мир моих увлечений.* Любимый цвет, игрушка. Любимые занятия. Мой питомец. Выходной день.

*Мир вокруг меня.* Моя школа. Мои друзья. Моя малая родина (город, село).

*Родная страна и страны изучаемого языка.* Названия родной страны и страны/стран изучаемого языка; их столиц. Произведения детского фольклора. Литературные персонажи детских книг. Праздники родной страны и страны/стран изучаемого языка (Новый год, Рождество).

#### **Коммуникативные умения**

##### **Говорение**

Коммуникативные умения *диалогической речи*:

Ведение с опорой на речевые ситуации, ключевые слова и/или иллюстрации с соблюдением норм речевого этикета, принятых в стране/странах изучаемого языка:

диалога этикетного характера: приветствие, начало и завершение разговора, знакомство с собеседником; поздравление с праздником; выражение благодарности за поздравление; извинение;

диалога-расспроса: запрашивание интересующей информации; сообщение фактической информации, ответы на вопросы собеседника.

Коммуникативные умения *монологической речи*. Создание с опорой на ключевые слова, вопросы и/или иллюстрации устных монологических высказываний: описание предмета, реального человека или литературного персонажа; рассказ о себе, члене семьи, друге и т. д.

##### **Аудирование**

Понимание на слух речи учителя и одноклассников и вербальная/невербальная реакция на услышанное (при непосредственном общении).

Восприятие и понимание на слух учебных текстов, построенных на изученном языковом материале, в соответствии с поставленной коммуникативной задачей: с пониманием основного содержания, с пониманием запрашиваемой информации (при опосредованном общении).

Аудирование с пониманием основного содержания текста предполагает определение основной темы и главных фактов/событий в воспринимаемом на слух тексте с опорой на иллюстрации и с использованием языковой догадки.

Аудирование с пониманием запрашиваемой информации предполагает выделение из воспринимаемого на слух текста и понимание информации фактического характера (например, имя, возраст, любимое занятие, цвет и т. д.) с опорой на иллюстрации и с использованием языковой догадки.

Тексты для аудирования: диалог, высказывания собеседников в ситуациях повседневного общения, рассказ, сказка.

### **Смысловое чтение**

Чтение вслух учебных текстов, построенных на изученном языковом материале, с соблюдением правил чтения и соответствующей интонацией; понимание прочитанного.

Тексты для чтения вслух: диалог, рассказ, сказка.

Чтение про себя учебных текстов, построенных на изученном языковом материале, с различной глубиной проникновения в их содержание в зависимости от поставленной коммуникативной задачи: с пониманием основного содержания, с пониманием запрашиваемой информации.

Чтение с пониманием основного содержания текста предполагает определение основной темы и главных фактов/событий в прочитанном тексте с опорой на иллюстрации и с использованием языковой догадки.

Чтение с пониманием запрашиваемой информации предполагает нахождение в прочитанном тексте и понимание запрашиваемой информации фактического характера с опорой на иллюстрации и с использованием языковой догадки.

Тексты для чтения про себя: диалог, рассказ, сказка, электронное сообщение личного характера.

### **Письмо**

Овладение техникой письма (полупечатное написание букв, буквосочетаний, слов).

Воспроизведение речевых образцов, списывание текста; выписывание из текста слов, словосочетаний, предложений; вставка пропущенных букв в слово или слов в предложение, дописывание предложений в соответствии с решаемой учебной задачей. Заполнение простых формуляров с указанием личной информации (имя, фамилия, возраст, страна проживания) в соответствии с нормами, принятыми в стране/странах изучаемого языка.

Написание с опорой на образец коротких поздравлений с праздниками (с днём рождения, Новым годом).

### **Языковые знания и навыки**

#### **Фонетическая сторона речи**

Буквы английского алфавита. Корректное называние букв английского алфавита.

Нормы произношения: долгота и краткость гласных, отсутствие оглушения звонких согласных в конце слога или слова, отсутствие смягчения согласных перед гласными. Связующее "r" (there is/there).

Различение на слух и адекватное, без ошибок, ведущих к сбою в коммуникации, произнесение слов с соблюдением правильного ударения и *фраз/предложений* (повествовательного, побудительного и вопросительного: общий и специальный вопросы) с соблюдением их ритмико-интонационных особенностей.

Правила чтения гласных в открытом и закрытом слоге в односложных словах; согласных; основных звукобуквенных сочетаний. Вычленение из слова некоторых звукобуквенных сочетаний при анализе изученных слов.

Чтение новых слов согласно основным правилам чтения английского языка.

Знаки английской транскрипции; отличие их от букв английского алфавита. Фонетически корректное озвучивание знаков транскрипции.

#### **Графика, орфография и пунктуация**

Графически корректное (полупечатное) написание букв английского алфавита в буквосочетаниях и словах. Правильное написание изученных слов.

Правильная расстановка знаков препинания: точки, вопросительного и восклицательного знаков в конце предложения; правильное использование апострофа в изученных сокращённых формах глагола связки, вспомогательного и модального глаголов (например, I'm, isn't; don't, doesn't; can't), существительных в притяжательном падеже (Ann's).

#### **Лексическая сторона речи**

Распознавание и употребление в устной и письменной речи не менее 200 лексических единиц (слов, словосочетаний, речевых клише), обслуживающих ситуации общения в рамках тематического содержания речи для 2 класса.

Распознавание в устной и письменной речи интернациональных слов (doctor, film) с помощью языковой догадки.

#### **Грамматическая сторона речи**

Распознавание в письменном и звучащем тексте и употребление в устной и письменной речи: изученных морфологических форм и синтаксических конструкций английского языка.

Коммуникативные типы предложений: повествовательные (утвердительные, отрицательные), вопросительные (общий, специальный вопрос), побудительные (в утвердительной форме). Нераспространённые и распространённые простые предложения.

Предложения с начальным It (It's a red ball.).

Предложения с начальным There + to be в Present Simple Tense (There is a cat in the room. Is there a cat in the room? — Yes, there is./No, there isn't. There are four pens on the table. Are there four pens on the table? — Yes, there

are./No, there aren't. How many pens are there on the table? — There are four pens.)

Предложения с простым глагольным сказуемым (They live in the country.), составным именным сказуемым (The box is small.) и составным глагольным сказуемым (I like to play with my cat. She can play the piano.).

Предложения с глаголом-связкой to be в Present Simple Tense (My father is a doctor. Is it a red ball? — Yes, it is./No, it isn't.)

Предложения с краткими глагольными формами (She can't swim. I don't like porridge.).

Побудительные предложения в утвердительной форме (Come in, please.).

Глаголы в Present Simple Tense в повествовательных (утвердительных и отрицательных) и вопросительных (общий и специальный вопросы) предложениях.

Глагольная конструкция have got (I've got a cat. He's/She's got a cat. Have you got a cat? — Yes, I have./No, I haven't. What have you got?).

Модальный глагол can: для выражения умения (I can play tennis.) и отсутствия умения (I can't play chess.); для получения разрешения (Can I go out?).

Определённый, неопределённый и нулевой артикли с именами существительными (наиболее распространённые случаи).

Существительные во множественном числе, образованные по правилу и исключения (a book — books; a man — men).

Личные местоимения (I, you, he/she/it, we, they). Притяжательные местоимения (my, your, his/her/its, our, their). Указательные местоимения (this — these).

Количественные числительные (1–12).

Вопросительные слова (who, what, how, where, how many). Предлоги места (in, on, near, under).

Союзы and и but (с однородными членами).

### **Социокультурные знания и умения**

Знание и использование некоторых социокультурных элементов речевого поведенческого этикета, принятого в стране/странах изучаемого языка в некоторых ситуациях общения: приветствие, прощание, знакомство, выражение благодарности, извинение, поздравление (с днём рождения, Новым годом, Рождеством).

Знание небольших произведений детского фольклора страны/стран изучаемого языка (рифмовки, стихи, песенки); персонажей детских книг.

Знание названий родной страны и страны/стран изучаемого языка и их столиц.

### **Компенсаторные умения**

Использование при чтении и аудировании языковой догадки (умения понять значение незнакомого слова или новое значение знакомого слова по контексту).

Использование в качестве опоры при порождении собственных высказываний ключевых слов, вопросов; иллюстраций.

## **3 КЛАСС**

### **Тематическое содержание речи**

*Мир моего «я».* Моя семья. Мой день рождения. Моя любимая еда. Мой день (распорядок дня).

*Мир моих увлечений.* Любимая игрушка, игра. Мой питомец. Любимые занятия. Любимая сказка. Выходной день. Каникулы.

*Мир вокруг меня.* Моя комната (квартира, дом). Моя школа. Мои друзья. Моя малая родина (город, село). Дикие и домашние животные. Погода. Времена года (месяцы).

*Родная страна и страны изучаемого языка.* Россия и страна/страны изучаемого языка. Их столицы, достопримечательности и интересные факты. Произведения детского фольклора. Литературные персонажи детских книг. Праздники родной страны и страны/стран изучаемого языка.

### **Коммуникативные умения**

#### **Говорение**

Коммуникативные умения *диалогической речи*:

Ведение с опорой на речевые ситуации, ключевые слова и/или иллюстрации с соблюдением норм речевого этикета, принятых в стране/странах изучаемого языка:

диалога этикетного характера: приветствие, начало и завершение разговора, знакомство с собеседником; поздравление с праздником; выражение благодарности за поздравление; извинение;

диалога — побуждения к действию: приглашение собеседника к совместной деятельности, вежливое согласие/не согласию предложение собеседника;

диалога-расспроса: запрашивание интересующей информации; сообщение фактической информации, ответы на вопросы собеседника.

Коммуникативные умения *монологической речи*: Создание с опорой на ключевые слова, вопросы и/или иллюстрации устных монологических высказываний: описание предмета, реального человека или литературного персонажа; рассказ о себе, члене семьи, друге и т. д.

Пересказ с опорой на ключевые слова, вопросы и/или иллюстрации основного содержания прочитанного

текста.

### ***Аудирование***

Понимание на слух речи учителя и одноклассников и вербальная/невербальная реакция на услышанное (при непосредственном общении).

Восприятие и понимание на слух учебных текстов, построенных на изученном языковом материале, в соответствии с поставленной коммуникативной задачей: с пониманием основного содержания, с пониманием запрашиваемой информации (при опосредованном общении).

Аудирование с пониманием основного содержания текста предполагает определение основной темы и главных фактов/событий в воспринимаемом на слух тексте с опорой на иллюстрации и с использованием языковой, в том числе контекстуальной, догадки.

Аудирование с пониманием запрашиваемой информации предполагает выделение из воспринимаемого на слух текста и понимание информации фактического характера с опорой на иллюстрации и с использованием языковой, в том числе контекстуальной, догадки.

Тексты для аудирования: диалог, высказывания собеседников в ситуациях повседневного общения, рассказ, сказка.

### ***Смысловое чтение***

Чтение вслух учебных текстов, построенных на изученном языковом материале, с соблюдением правил чтения и соответствующей интонацией; понимание прочитанного.

Тексты для чтения вслух: диалог, рассказ, сказка.

Чтение про себя учебных текстов, построенных на изученном языковом материале, с различной глубиной проникновения в их содержание в зависимости от поставленной коммуникативной задачи: с пониманием основного содержания, с пониманием запрашиваемой информации.

Чтение с пониманием основного содержания текста предполагает определение основной темы и главных фактов/событий в прочитанном тексте с опорой и без опоры на иллюстрации с использованием языковой, в том числе контекстуальной, догадки.

Чтение с пониманием запрашиваемой информации предполагает нахождение в прочитанном тексте и понимание запрашиваемой информации фактического характера с опорой и без опоры на иллюстрации, а также с использованием языковой, в том числе контекстуальной, догадки.

Тексты для чтения: диалог, рассказ, сказка, электронное сообщение личного характера.

### ***Письмо***

Списывание текста; выписывание из текста слов, словосочетаний, предложений; вставка пропущенного слова в предложениях соответствии с решаемой коммуникативной/учебной задачей.

Создание подписей к картинкам, фотографиям с пояснением, что на них изображено.

Заполнение анкет и формуляров с указанием личной информации (имя, фамилия, возраст, страна проживания, любимые занятия) в соответствии с нормами, принятыми в стране/странах изучаемого языка.

Написание с опорой на образец поздравлений с праздниками (с днём рождения, Новым годом, Рождеством) с выражением пожеланий.

### ***Языковые знания и навыки***

#### ***Фонетическая сторона речи***

Буквы английского алфавита. Фонетически корректное озвучивание букв английского алфавита.

Нормы произношения: долгота и краткость гласных, правильное отсутствие оглушения звонких согласных в конце слога или слова, отсутствие смягчения согласных перед гласными. Связующее "r" (there is/there are).

Ритмикоинтонационные особенности повествовательного, побудительного и вопросительного (общий и специальный вопрос) предложений.

Различение на слух и адекватное, без ошибок произнесение слов с соблюдением правильного ударения и фраз/предложений с соблюдением их ритмико-интонационных особенностей. Чтение гласных в открытом и закрытом слоге в односложных словах, чтения гласных в третьем типе слога (гласная + r); согласных, основных звукобуквенных сочетаний, в частности сложных сочетаний букв (например, tion, ight) в односложных, двусложных и многосложных словах.

Вычленение некоторых звукобуквенных сочетаний при анализе изученных слов.

Чтение новых слов согласно основным правилам чтения с использованием полной или частичной транскрипции.

Знаки английской транскрипции; отличие их от букв английского алфавита. Фонетически корректное озвучивание знаков транскрипции.

#### ***Графика, орфография и пунктуация***

Правильное написание изученных слов.

Правильная расстановка знаков препинания: точки, вопросительного и восклицательного знаков в конце предложения; правильное использование знака апострофа в сокращённых формах глагола-связки, вспомогательного и модального глаголов, существительных в притяжательном падеже.

#### ***Лексическая сторона речи***

Распознавание в письменном и звучащем тексте и употребление в устной и письменной речи не менее 350

лексических единиц (слов, словосочетаний, речевых клише), обслуживающих ситуации общения в рамках тематического содержания речи для 3 класса, включая 200 лексических единиц, усвоенных на первом году обучения.

Распознавание и употребление в устной и письменной речи слов, образованных с использованием основных способов словообразования: аффиксации (образование числительных с помощью суффиксов -teen, -ty, -th) и словосложения (sportsman).

Распознавание в устной и письменной речи интернациональных слов (doctor, film) с помощью языковой догадки.

### **Грамматическая сторона речи**

Распознавание в письменном и звучащем тексте и употребление в устной и письменной речи родственных слов с использованием основных способов словообразования: аффиксации (суффиксы числительных -teen, -ty, -th) и словосложения (football, snowman).

Предложения с начальным There + to be в Past Simple Tense (There was an old house near the river.).

Побудительные предложения в отрицательной (Don't talk, please.) форме.

Правильные и неправильные глаголы в Past Simple Tense в повествовательных (утвердительных и отрицательных) и вопросительных (общий и специальный вопросы) предложениях.

Конструкция I'd like to ... (I'd like to read this book.).

Конструкции с глаголами на -ing: to like/enjoy doing smth (I like riding my bike.).

Существительные в притяжательном падеже (Possessive Case; Ann's dress, children's toys, boys' books).

Слова, выражающие количество с исчисляемыми и неисчисляемыми существительными (much/many/a lot of).

Личные местоимения в объектном (me, you, him/her/it, us, them) падеже. Указательные местоимения (this — these; that — those). Неопределённые местоимения (some/any) в повествовательных и вопросительных предложениях (Have you got any friends? — Yes, I've got some.).

Наречия частотности (usually, often).

Количественные числительные (13—100). Порядковые числительные (1—30).

Вопросительные слова (when, whose, why).

Предлоги места (next to, in front of, behind), направления (to), времени (at, in, on в выражениях at 5 o'clock, in the morning, on Monday).

### **Социокультурные знания и умения**

Знание и использование некоторых социокультурных элементов речевого поведенческого этикета, принятого в стране/ странах изучаемого языка, в некоторых ситуациях общения: приветствие, прощание, знакомство, выражение благодарности, извинение, поздравление с днём рождения, Новым годом, Рождеством.

Знание произведений детского фольклора (рифмовок, стихов, песенок), персонажей детских книг.

Краткое представление своей страны и страны/ стран изучаемого языка (названия родной страны и страны/ стран изучаемого языка и их столиц, название родного города/ села; цвета национальных флагов).

### **Компенсаторные умения**

Использование при чтении и аудировании языковой, в том числе контекстуальной, догадки.

Использование в качестве опоры при порождении собственных высказываний ключевых слов, вопросов; иллюстраций.

Игнорирование информации, не являющейся необходимой для понимания основного содержания прочитанного/ прослушанного текста или для нахождения в тексте запрашиваемой информации.

## **4 КЛАСС**

### **Тематическое содержание речи**

*Мир моего «я».* Моя семья. Мой день рождения, подарки. Моя любимая еда. Мой день (распорядок дня, домашние обязанности).

*Мир моих увлечений.* Любимая игрушка, игра. Мой питомец. Любимые занятия. Занятия спортом. Любимая сказка/ история/ рассказ. Выходной день. Каникулы.

*Мир вокруг меня.* Моя комната (квартира, дом), предметы мебели и интерьера. Моя школа, любимые учебные предметы. Мои друзья, их внешность и черты характера. Моя малая родина (город, село). Путешествия. Дикая и домашние животные. Погода. Времена года (месяцы). Покупки.

*Родная страна и страны изучаемого языка.* Россия и страна/ страны изучаемого языка. Их столицы, основные достопримечательности и интересные факты. Произведения детского фольклора. Литературные персонажи детских книг. Праздники родной страны и страны/ стран изучаемого языка.

### **Коммуникативные умения**

#### **Говорение**

Коммуникативные умения *диалогической речи*:

Ведение с опорой на речевые ситуации, ключевые слова и/или иллюстрации с соблюдением норм речевого этикета, принятых в стране/ странах изучаемого языка:

диалога этикетного характера: приветствие, ответ на приветствие; завершение разговора (в том числе по



телефону), прощание; знакомство с собеседником; поздравление с праздником, выражение благодарности за поздравление; выражение извинения;

диалога — побуждения к действию: обращение к собеседнику с просьбой, вежливое согласие выполнить просьбу; приглашение собеседника к совместной деятельности, вежливое согласие/несогласие на предложение собеседника;

диалога-расспроса: запрашивание интересующей информации; сообщение фактической информации, ответы на вопросы собеседника.

Коммуникативные умения **монологической речи**. Создание с опорой на ключевые слова, вопросы и/или иллюстрации устных монологических высказываний: описание предмета, внешности и одежды, черт характера реального человека или литературного персонажа; рассказ/сообщение (повествование) с опорой на ключевые слова, вопросы и/или иллюстрации.

Создание устных монологических высказываний в рамках тематического содержания речи по образцу (с выражением своего отношения к предмету речи).

Пересказ основного содержания прочитанного текста с опорой на ключевые слова, вопросы, план и/или иллюстрации.

Краткое устное изложение результатов выполненного несложного проектного задания.

### **Аудирование**

Коммуникативные умения **аудирования**.

Понимание на слух речи учителя и одноклассников и вербальная/невербальная реакция на услышанное (при непосредственном общении).

Восприятие и понимание на слух учебных и адаптированных аутентичных текстов, построенных на изученном языковом материале, в соответствии с поставленной коммуникативной задачей: с пониманием основного содержания, с пониманием запрашиваемой информации (при опосредованном общении).

Аудирование с пониманием основного содержания текста предполагает умение определять основную тему и главные факты/события в воспринимаемом на слух тексте с опорой и без опоры на иллюстрации и с использованием языковой, в том числе контекстуальной, догадки.

Аудирование с пониманием запрашиваемой информации предполагает умение выделять запрашиваемую информацию фактического характера с опорой и без опоры на иллюстрации, а также с использованием языковой, в том числе контекстуальной, догадки.

Тексты для аудирования: диалог, высказывания собеседников в ситуациях повседневного общения, рассказ, сказка, сообщение информационного характера.

### **Смысловое чтение**

Чтение вслух учебных текстов с соблюдением правил чтения и соответствующей интонацией, понимание прочитанного.

Тексты для чтения вслух: диалог, рассказ, сказка.

Чтение про себя учебных текстов, построенных на изученном языковом материале, с различной глубиной проникновения в их содержание в зависимости от поставленной коммуникативной задачи: с пониманием основного содержания, с пониманием запрашиваемой информации.

Чтение с пониманием основного содержания текста предполагает определение основной темы и главных фактов/событий в прочитанном тексте с опорой и без опоры на иллюстрации, с использованием языковой, в том числе контекстуальной, догадки. Чтение с пониманием запрашиваемой информации предполагает нахождение в прочитанном тексте и понимание запрашиваемой информации фактического характера с опорой и без опоры на иллюстрации, с использованием языковой, в том числе контекстуальной, догадки.

Смысловое чтение про себя учебных и адаптированных аутентичных текстов, содержащих отдельные незнакомые слова, понимание основного содержания (тема, главная мысль, главные факты/события) текста с опорой и без опоры на иллюстрации и с использованием языковой догадки, в том числе контекстуальной.

Прогнозирование содержания текста на основе заголовка. Чтение сплошных текстов (таблиц, диаграмм) и понимание представленной в них информации.

Тексты для чтения: диалог, рассказ, сказка, электронное сообщение личного характера, текст научно-популярного характера, стихотворение.

### **Письмо**

Выписывание из текста слов, словосочетаний, предложений; вставка пропущенных букв в слово или слов в предложение в соответствии с решаемой коммуникативной/учебной задачей.

Заполнение простых анкет и формуляров с указанием личной информации (имя, фамилия, возраст, место жительства (страна проживания, город), любимые занятия) в соответствии с нормами, принятыми в стране/странах изучаемого языка.

Написание с опорой на образец поздравления с праздниками (с днём рождения, Новым годом, Рождеством) с выражением пожеланий.

Написание электронного сообщения личного характера с опорой на образец.

### **Языковые знания и навыки**

### **Фонетическая сторона речи**

Нормы произношения: долгота и краткость гласных, отсутствие оглушения звонких согласных в конце слога или слова, отсутствие смягчения согласных перед гласными. Связующее “r” (there is/there are).

Ритмико-интонационные особенности повествовательного, побудительного и вопросительного (общий и специальный вопрос) предложений.

Различение на слух и адекватное, без ошибок, ведущих к сбою в коммуникации, произнесение слов с соблюдением правильного ударения и фраз с соблюдением их ритмико-интонационных особенностей, в том числе соблюдение правила отсутствия ударения на служебных словах; интонации перечисления.

Правила чтения: гласных в открытом и закрытом слоге в односложных словах, гласных в третьем типе слога (гласная + r); согласных; основных звукобуквенных сочетаний, в частности сложных сочетаний букв (например, tion, ight) в односложных, двусложных и многосложных словах.

Вычленение некоторых звукобуквенных сочетаний при анализе изученных слов.

Чтение новых слов согласно основным правилам чтения с использованием полной или частичной транскрипции, по аналогии.

Знаки английской транскрипции; отличие их от букв английского алфавита. Фонетически корректное озвучивание знаков транскрипции.

### **Графика, орфография и пунктуация**

Правильное написание изученных слов. Правильная расстановка знаков препинания: точки, вопросительного и восклицательного знака в конце предложения; запятой при обращении и перечислении; правильное использование знака апострофа в сокращённых формах глагола-связки, вспомогательного и модального глаголов, существительных в притяжательном падеже (Possessive Case).

### **Лексическая сторона речи**

Распознавание в письменном и звучащем тексте и употребление в устной и письменной речи не менее 500 лексических единиц (слов, словосочетаний, речевых клише), обслуживающих ситуации общения в рамках тематического содержания речи для 4 класса, включая 350 лексических единиц, усвоенных в предыдущие два года обучения.

Распознавание и образование в устной и письменной речи родственных слов с использованием основных способов словообразования: аффиксации (образование существительных с помощью суффиксов -er/-or, -ist (worker, actor, artist) и конверсии (to play — a play).

Использование языковой догадки для распознавания интернациональных слов (pilot, film).

### **Грамматическая сторона речи**

Распознавание в письменном и звучащем тексте и употребление в устной и письменной речи изученных морфологических форм и синтаксических конструкций английского языка.

Глаголы в Present/Past Simple Tense, Present Continuous Tense в повествовательных (утвердительных и отрицательных) и вопросительных (общий и специальный вопросы) предложениях.

Модальные глаголы must и have to.

Конструкция to be going to и Future Simple Tense для выражения будущего действия (I am going to have my birthday party on Saturday. Wait, I'll help you.).

Отрицательное местоимение no.

Степени сравнения прилагательных (формы, образованные по правилу и исключения: good — better — (the) best, bad — worse — (the) worst.

Наречия времени.

Обозначение даты и года. Обозначение времени (5 o'clock; 3 am, 2 pm).

### **Социокультурные знания и умения**

Знание и использование некоторых социокультурных элементов речевого поведенческого этикета, принятого в стране/ странах изучаемого языка, в некоторых ситуациях общения: приветствие, прощание, знакомство, выражение благодарности, извинение, поздравление с днём рождения, Новым годом, Рождеством, разговор по телефону.

Знание произведений детского фольклора (рифмовок, стихов, песенок), персонажей детских книг.

Краткое представление своей страны и страны/ стран изучаемого языка на (названия стран и их столиц, название родного города/ села; цвета национальных флагов; основные достопримечательности).

### **Компенсаторные умения**

Использование при чтении и аудировании языковой догадки (умения понять значение незнакомого слова или новое значение знакомого слова из контекста).

Использование в качестве опоры при порождении собственных высказываний ключевых слов, вопросов; картинок, фотографий.

Прогнозирование содержания текста для чтения на основе заголовка.

Игнорирование информации, не являющейся необходимой для понимания основного содержания прочитанного/ прослушанного текста или для нахождения в тексте запрашиваемой информации.

### **Планируемые результаты освоения учебного предмета «Иностранный (английский) язык» на уровне**

## **начального общего образования**

В результате изучения иностранного языка в начальной школе у обучающихся будут сформированы личностные, метапредметные и предметные результаты, обеспечивающие выполнение ФГОС НОО и его успешное дальнейшее образование.

### **Личностные результаты**

Личностные результаты освоения программы начального общего образования достигаются в единстве учебной и воспитательной деятельности Организации в соответствии с традиционными российскими социокультурными и духовно-нравственными ценностями, принятыми в обществе правилами и нормами поведения и способствуют процессам самопознания, самовоспитания и саморазвития, формирования внутренней позиции личности.

Личностные результаты освоения программы начального общего образования должны отражать готовность обучающихся руководствоваться ценностями и приобретение первоначального опыта деятельности на их основе, в том числе в части:

#### ***Гражданско-патриотического воспитания:***

- 1) становление ценностного отношения к своей Родине — России;
- 2) осознание своей этнокультурной и российской гражданской идентичности;
- 3) сопричастность к прошлому, настоящему и будущему своей страны и родного края;
- 4) уважение к своему и другим народам;
- 5) первоначальные представления о человеке как члене общества, о правах и ответственности, уважении и достоинстве человека, о нравственно-этических нормах поведения и правилах межличностных отношений.

#### ***Духовно-нравственного воспитания:***

- 1) признание индивидуальности каждого человека;
- 2) проявление сопереживания, уважения и доброжелательности;
- 3) неприятие любых форм поведения, направленных на причинение физического и морального вреда другим людям.

#### ***Эстетического воспитания:***

- 1) уважительное отношение и интерес к художественной культуре, восприимчивость к разным видам искусства, традициям и творчеству своего и других народов;
- 2) стремление к самовыражению в разных видах художественной деятельности.

#### ***Физического воспитания, формирования культуры здоровья и эмоционального благополучия:***

- 1) соблюдение правил здорового и безопасного (для себя и других людей) образа жизни в окружающей среде (в том числе информационной);
- 2) бережное отношение к физическому и психическому здоровью.

#### ***Трудового воспитания:***

осознание ценности труда в жизни человека и общества, ответственное потребление и бережное отношение к результатам труда, навыки участия в различных видах трудовой деятельности, интерес к различным профессиям.

#### ***Экологического воспитания:***

- 1) бережное отношение к природе;
- 2) неприятие действий, приносящих ей вред.

#### ***Ценности научного познания:***

- 1) первоначальные представления о научной картине мира;
- 2) познавательные интересы, активность, инициативность, любознательность и самостоятельность в познании.

### **Метапредметные результаты**

Метапредметные результаты освоения программы начального общего образования должны отражать:

#### **Овладение универсальными учебными познавательными действиями:**

##### ***базовые логические действия:***

- 1) сравнивать объекты, устанавливать основания для сравнения, устанавливать аналогии;
- 2) объединять части объекта (объекты) по определённому признаку;
- 3) определять существенный признак для классификации, классифицировать предложенные объекты;
- 4) находить закономерности и противоречия в рассматриваемых фактах, данных и наблюдениях на основе предложенного педагогическим работником алгоритма;
- 5) выявлять недостаток информации для решения учебной (практической) задачи на основе предложенного алгоритма;
- 6) устанавливать причинно-следственные связи в ситуациях, поддающихся непосредственному наблюдению или знакомых по опыту, делать выводы;

##### ***базовые исследовательские действия:***

- 1) определять разрыв между реальным и желательным состоянием объекта (ситуации) на основе предложенных педагогическим работником вопросов;
- 2) с помощью педагогического работника формулировать цель, планировать изменения объекта, ситуации;
- 3) сравнивать несколько вариантов решения задачи, выбирать наиболее подходящий (на основе предложенных

критериев);

- 4) проводить по предложенному плану опыт, несложное исследование по установлению особенностей объекта изучения связей между объектами (часть целое, причина следствие);
- 5) формулировать выводы и подкреплять их доказательствами на основе результатов проведенного наблюдения (опыта, измерения, классификации, сравнения, исследования);
- 6) прогнозировать возможное развитие процессов, событий и их последствия в аналогичных или сходных ситуациях;

#### ***работа с информацией:***

- 1) выбирать источник получения информации;
- 2) согласно заданному алгоритму находить в предложенном источнике информацию, представленную в явном виде;
- 3) распознавать достоверную и недостоверную информацию самостоятельно или на основании предложенного педагогическим работником способа её проверки;
- 4) соблюдать с помощью взрослых (педагогических работников, родителей (законных представителей) несовершеннолетних обучающихся) правила информационной безопасности при поиске информации в сети Интернет;
- 5) анализировать и создавать текстовую, видео, графическую, звуковую, информацию в соответствии с учебной задачей;
- 6) самостоятельно создавать схемы, таблицы для представления информации.

#### **Овладение универсальными учебными коммуникативными действиями:**

##### ***общение:***

- 1) воспринимать и формулировать суждения, выражать эмоции в соответствии с целями и условиями общения в знакомой среде;
- 2) проявлять уважительное отношение к собеседнику, соблюдать правила ведения диалога и дискуссии;
- 3) признавать возможность существования разных точек зрения;
- 4) корректно и аргументированно высказывать своё мнение;
- 5) строить речевое высказывание в соответствии с поставленной задачей;
- 6) создавать устные и письменные тексты (описание, рассуждение, повествование);
- 7) готовить небольшие публичные выступления;
- 8) подбирать иллюстративный материал (рисунки, фото, плакаты) к тексту выступления;

##### ***совместная деятельность:***

- 1) формулировать краткосрочные и долгосрочные цели (индивидуальные с учётом участия в коллективных задачах) в стандартной (типовой) ситуации на основе предложенного формата планирования, распределения промежуточных шагов и сроков;
- 2) принимать цель совместной деятельности, коллективно строить действия по её достижению: распределять роли, договариваться, обсуждать процесс и результат совместной работы;
- 3) проявлять готовность руководить, выполнять поручения, подчиняться;
- 4) ответственно выполнять свою часть работы;
- 5) оценивать свой вклад в общий результат;
- 6) выполнять совместные проектные задания с опорой на предложенные образцы.

#### **Овладение универсальными учебными регулятивными действиями:**

##### ***самоорганизация:***

- 1) планировать действия по решению учебной задачи для получения результата;
- 2) выстраивать последовательность выбранных действий;

##### ***самоконтроль:***

- 1) устанавливать причины успеха/неудач учебной деятельности;
- 2) корректировать свои учебные действия для преодоления ошибок.

### **Предметные результаты**

Предметные результаты по учебному предмету «Иностранный (английский) язык» предметной области «Иностранный язык» должны быть ориентированы на применение знаний, умений и навыков в типичных учебных ситуациях и реальных жизненных условиях, отражать сформированность иноязычной коммуникативной компетенции на элементарном уровне в совокупности её составляющих — речевой, языковой, социокультурной, компенсаторной, метапредметной (учебно-познавательной).

## **2 КЛАСС**

### **Коммуникативные умения**

#### ***Говорение***

- 1) вести разные виды диалогов (диалог этикетного характера, диалог-расспрос) в стандартных ситуациях неофициального общения, используя вербальные и/или зрительные опоры в рамках изучаемой тематики с

соблюдением норм речевого этикета, принятого в стране/странах изучаемого языка (не менее 3 реплик со стороны каждого собеседника);

2) создавать устные связные монологические высказывания объёмом не менее 3 фраз в рамках изучаемой тематики с опорой на картинки, фотографии и/или ключевые слова, вопросы.

#### ***Аудирование***

1) воспринимать на слух и понимать речь учителя и одноклассников;

2) воспринимать на слух и понимать учебные тексты, построенные на изученном языковом материале, с разной глубиной проникновения в их содержание в зависимости от поставленной коммуникативной задачи: с пониманием основного содержания, с пониманием запрашиваемой информации фактического характера, используя зрительные опоры и языковую догадку (время звучания текста/текстов для аудирования — до 40 секунд).

#### ***Смысловое чтение***

1) читать вслух учебные тексты объёмом до 60 слов, построенные на изученном языковом материале, с соблюдением правил чтения и соответствующей интонации, демонстрируя понимание прочитанного;

2) читать про себя и понимать учебные тексты, построенные на изученном языковом материале, с различной глубиной проникновения в их содержание в зависимости от поставленной коммуникативной задачи: с пониманием основного содержания, с пониманием запрашиваемой информации, используя зрительные опоры и языковую догадку (объём текста для чтения — до 80 слов).

#### ***Письмо***

1) заполнять простые формуляры, сообщая о себе основные сведения, в соответствии с нормами, принятыми в стране/странах изучаемого языка;

2) писать с опорой на образец короткие поздравления с праздниками (с днём рождения, Новым годом).

#### ***Языковые знания и навыки***

##### ***Фонетическая сторона речи***

1) знать буквы алфавита английского языка в правильной последовательности, фонетически корректно их озвучивать графически корректно воспроизводить (полупечатное написание букв, буквосочетаний, слов);

2) применять правила чтения гласных в открытом и закрытом слоге в односложных словах, вычленять некоторые звукобуквенные сочетания при анализе знакомых слов; озвучивать транскрипционные знаки, отличать их от букв;

3) читать новые слова согласно основным правилам чтения;

4) различать на слух и правильно произносить слова и фразы/предложения с соблюдением их ритмико-интонационных особенностей.

##### ***Графика, орфография и пунктуация***

1) правильно писать изученные слова;

2) заполнять пропуски словами; дописывать предложения;

3) правильно расставлять знаки препинания (точка, вопросительный и восклицательный знаки в конце предложения) и использовать знак апострофа в сокращённых формах глагола-связки, вспомогательного и модального глаголов.

##### ***Лексическая сторона речи***

1) распознавать и употреблять в устной и письменной речи не менее 200 лексических единиц (слов, словосочетаний, речевых клише), обслуживающих ситуации общения в рамках тематики, предусмотренной на первом году обучения;

2) использовать языковую догадку в распознавании интернациональных слов.

##### ***Грамматическая сторона речи***

1) распознавать и употреблять в устной и письменной речи различные коммуникативные типы предложений: повествовательные (утвердительные, отрицательные), вопросительные (общий, специальный, вопросы), побудительные (в утвердительной форме);

2) распознавать и употреблять нераспространённые и распространённые простые предложения;

3) распознавать и употреблять в устной и письменной речи предложения с начальным It;

4) распознавать и употреблять в устной и письменной речи предложения с начальным There + to be в Present Simple Tense;

5) распознавать и употреблять в устной и письменной речи простые предложения с простым глагольным сказуемым (He speaks English.);

6) распознавать и употреблять в устной и письменной речи предложения с составным глагольным сказуемым (I want to dance. She can skate well.);

7) распознавать и употреблять в устной и письменной речи предложения с глаголом-связкой to be в Present Simple Tense в составе таких фраз, как I'm Dima, I'm eight. I'm fine. I'm sorry. It's... Is it...? What's ...?;

8) распознавать и употреблять в устной и письменной речи предложения с краткими глагольными формами;

9) распознавать и употреблять в устной и письменной речи повелительное наклонение: побудительные предложения в утвердительной форме (Come in, please.);

10) распознавать и употреблять в устной и письменной речи настоящее простое время (Present Simple Tense) в



повествовательных (утвердительных и отрицательных) и вопросительных (общий и специальный вопрос) предложениях;

- 11) распознавать и употреблять в устной и письменной речи глагольную конструкцию have got (I've got ... Have you got ...?);
- 12) распознавать и употреблять в устной и письменной речи модальный глагол can/can't для выражения умения (I can ride a bike.) и отсутствия умения (I can't ride a bike.); can для получения разрешения (Can I go out?);
- 13) распознавать и употреблять в устной и письменной речи неопределённый, определённый и нулевой артикль с существительными (наиболее распространённые случаи употребления);
- 14) распознавать и употреблять в устной и письменной речи множественное число существительных, образованное по правилам и исключения: a pen — pens; a man — men;
- 15) распознавать и употреблять в устной и письменной речи личные и притяжательные местоимения;
- 16) распознавать и употреблять в устной и письменной речи указательные местоимения this — these;
- 17) распознавать и употреблять в устной и письменной речи количественные числительные (1—12);
- 18) распознавать и употреблять в устной и письменной речи вопросительные слова who, what, how, where, how many;
- 19) распознавать и употреблять в устной и письменной речи предлоги места on, in, near, under;
- 20) распознавать и употреблять в устной и письменной речи союзы and и but (при однородных членах).

### **Социокультурные знания и умения**

- 1) владеть отдельными социокультурными элементами речевого поведенческого этикета, принятыми в англоязычной среде, в некоторых ситуациях общения: приветствие, прощание, знакомство, выражение благодарности, извинение, поздравление с днём рождения, Новым годом, Рождеством;
- 2) знать названия родной страны и страны/стран изучаемого языка и их столиц.

## **3 КЛАСС**

### **Коммуникативные умения**

#### ***Говорение***

- 1) вести разные виды диалогов (диалог этикетного характера, диалог-побуждение, диалог-расспрос) в стандартных ситуациях неофициального общения, с вербальными и/или зрительными опорами в рамках изучаемой тематики с соблюдением норм речевого этикета, принятого в стране/странах изучаемого языка (не менее 4 реплик со стороны каждого собеседника);
- 2) создавать устные связные монологические высказывания (описание; повествование/рассказ) в рамках изучаемой тематики объёмом не менее 4 фраз с вербальными и/или зрительными опорами;
- 3) передавать основное содержание прочитанного текста с вербальными и/или зрительными опорами (объём монологического высказывания — не менее 4 фраз).

#### ***Аудирование***

- 1) воспринимать на слух и понимать речь учителя и одноклассников вербально/невербально реагировать на услышанное;
- 2) воспринимать на слух и понимать учебные тексты, построенные на изученном языковом материале, с разной глубиной проникновения в их содержание в зависимости от поставленной коммуникативной задачи: с пониманием основного содержания, с пониманием запрашиваемой информации фактического характера, со зрительной опорой и с использованием языковой, в том числе контекстуальной, догадки (время звучания текста/текстов для аудирования — до 1 минуты).

#### ***Смысловое чтение***

- 1) читать вслух учебные тексты объёмом до 70 слов, построенные на изученном языковом материале, с соблюдением правил чтения и соответствующей интонацией, демонстрируя понимание прочитанного;
- 2) читать про себя и понимать учебные тексты, содержащие отдельные незнакомые слова, с различной глубиной проникновения в их содержание в зависимости от поставленной коммуникативной задачи: с пониманием основного содержания, с пониманием запрашиваемой информации, со зрительной опорой и без опоры, а также с использованием языковой, в том числе контекстуальной, догадки (объём текста/текстов для чтения — до 130 слов).

#### ***Письмо***

- 1) заполнять анкеты и формуляры с указанием личной информации: имя, фамилия, возраст, страна проживания, любимые занятия и т. д.;
- 2) писать с опорой на образец поздравления с днём рождения, Новым годом, Рождеством с выражением пожеланий;
- 3) создавать подписи к иллюстрациям с пояснением, что на них изображено.

### **Языковые знания и навыки**

#### ***Фонетическая сторона речи***

- 1) применять правила чтения гласных в третьем типе слога (гласная + r);
- 2) применять правила чтения сложных сочетаний букв (например, -tion, -ight) в односложных, двусложных и многосложных словах (international, night);



- 3) читать новые слова согласно основным правилам чтения;
- 4) различать на слух и правильно произносить слова и фразы/предложения с соблюдением их ритмико-интонационных особенностей.

### **Графика, орфография и пунктуация**

- 1) правильно писать изученные слова;
- 2) правильно расставлять знаки препинания (точка, вопросительный и восклицательный знаки в конце предложения, апостроф).

### **Лексическая сторона речи**

- 1) распознавать и употреблять в устной и письменной речи не менее 350 лексических единиц (слов, словосочетаний, речевых клише), включая 200 лексических единиц, освоенных на первом году обучения;
- 2) распознавать и образовывать родственные слова с использованием основных способов словообразования: аффиксации (суффиксы числительных -teen, -ty, -th) и словосложения (football, snowman).

### **Грамматическая сторона речи**

- 1) распознавать и употреблять в устной и письменной речи побудительные предложения в отрицательной форме (Don't talk, please.);
- 2) распознавать и употреблять в устной и письменной речи предложения с начальным There + to be в Past Simple Tense (There was a bridge across the river. There were mountains in the south.);
- 3) распознавать и употреблять в устной и письменной речи конструкции с глаголами на -ing: to like/enjoy doing something;
- 4) распознавать и употреблять в устной и письменной речи конструкцию I'd like to ...;
- 5) распознавать и употреблять в устной и письменной речи правильные и неправильные глаголы в Past Simple Tense в повествовательных (утвердительных и отрицательных) и вопросительных (общий и специальный вопрос) предложениях;
- 6) распознавать и употреблять в устной и письменной речи существительные в притяжательном падеже (Possessive Case);
- 7) распознавать и употреблять в устной и письменной речи слова, выражающие количество с исчисляемыми и неисчисляемыми существительными (much/many/a lot of);
- 8) распознавать и употреблять в устной и письменной речи наречия частотности usually, often;
- 9) распознавать и употреблять в устной и письменной речи личные местоимения в объектном падеже;
- 10) распознавать и употреблять в устной и письменной речи указательные местоимения that — those;
- 11) распознавать и употреблять в устной и письменной речи неопределённые местоимения some/any в повествовательных и вопросительных предложениях;
- 12) распознавать и употреблять в устной и письменной речи вопросительные слова when, whose, why;
- 13) распознавать и употреблять в устной и письменной речи количественные числительные (13—100);
- 14) распознавать и употреблять в устной и письменной речи порядковые числительные (1—30);
- 15) распознавать и употреблять в устной и письменной речи предлог направления движения to (We went to Moscow last year.);
- 16) распознавать и употреблять в устной и письменной речи предлоги места next to, in front of, behind;
- 17) распознавать и употреблять в устной и письменной речи предлоги времени: at, in, on в выражениях at 4 o'clock, in the morning, on Monday.

### **Социокультурные знания и умения**

- 1) владеть социокультурными элементами речевого поведенческого этикета, принятыми в англоязычной среде, в некоторых ситуациях общения (приветствие, прощание, знакомство, просьба, выражение благодарности, извинение, поздравление с днём рождения, Новым годом, Рождеством);
- 2) кратко представлять свою страну и страну/страны изучаемого языка на английском языке.

## **4 КЛАСС**

### **Коммуникативные умения**

#### **Говорение**

- 1) вести разные виды диалогов (диалог этикетного характера, диалог-побуждение, диалог-расспрос) на основе вербальных и/или зрительных опор с соблюдением норм речевого этикета, принятого в стране/странах изучаемого языка (не менее 4—5 реплик со стороны каждого собеседника);
- 2) вести диалог — разговор по телефону с опорой на картинки, фотографии и/или ключевые слова в стандартных ситуациях неофициального общения с соблюдением норм речевого этикета в объёме не менее 4—5 реплик со стороны каждого собеседника;
- 3) создавать устные связные монологические высказывания (описание, рассуждение; повествование/сообщение) с вербальными и/или зрительными опорами в рамках тематического содержания речи для 4 класса (объём монологического высказывания — не менее 4—5 фраз);
- 4) создавать устные связные монологические высказывания по образцу; выражать своё отношение к предмету

- речи;
- 5) передавать основное содержание прочитанного текста с вербальными и/или зрительными опорами в объёме не менее 4—5 фраз.
  - 6) представлять результаты выполненной проектной работы, в том числе подбирая иллюстративный материал (рисунки, фото) к тексту выступления, в объёме не менее 4—5 фраз.

#### ***Аудирование***

- 1) воспринимать на слух и понимать речь учителя и одноклассников, вербально/невербально реагировать на услышанное;
- 2) воспринимать на слух и понимать учебные и адаптированные аутентичные тексты, построенные на изученном языковом материале, с разной глубиной проникновения в их содержание в зависимости от поставленной коммуникативной задачи: с пониманием основного содержания, с пониманием запрашиваемой информации фактического характера со зрительной опорой и с использованием языковой, в том числе контекстуальной, догадки (время звучания текста/текстов для аудирования — до 1 минуты).

#### ***Смысловое чтение***

- 1) читать вслух учебные тексты объёмом до 70 слов, построенные на изученном языковом материале, с соблюдением правил чтения и соответствующей интонацией, демонстрируя понимание прочитанного;
- 2) читать про себя тексты, содержащие отдельные незнакомые слова, с различной глубиной проникновения в их содержание в зависимости от поставленной коммуникативной задачи: с пониманием основного содержания, с пониманием запрашиваемой информации, со зрительной опорой и без опоры, с использованием языковой, в том числе контекстуальной, догадки (объём текста/текстов для чтения — до 160 слов);
- 3) прогнозировать содержание текста на основе заголовка;
- 4) читать про себя несплошные тексты (таблицы, диаграммы и т. д.) и понимать представленную в них информацию.

#### ***Письмо***

- 1) заполнять анкеты и формуляры с указанием личной информации: имя, фамилия, возраст, место жительства (страна проживания, город), любимые занятия и т. д.;
- 2) писать с опорой на образец поздравления с днем рождения, Новым годом, Рождеством с выражением пожеланий;
- 3) писать с опорой на образец электронное сообщение личного характера (объём сообщения — до 50 слов).

#### ***Языковые знания и навыки***

##### ***Фонетическая сторона речи***

- 1) читать новые слова согласно основным правилам чтения;
- 2) различать на слух и правильно произносить слова и фразы/предложения с соблюдением их ритмико-интонационных особенностей.

##### ***Графика, орфография и пунктуация***

- 1) правильно писать изученные слова;
- 2) правильно расставлять знаки препинания (точка, вопросительный и восклицательный знаки в конце предложения, апостроф, запятая при перечислении).

##### ***Лексическая сторона речи***

- 1) распознавать и употреблять в устной и письменной речи не менее 500 лексических единиц (слов, словосочетаний, речевых клише), включая 350 лексических единиц, освоенных в предшествующие годы обучения;
- 2) распознавать и образовывать родственные слова с использованием основных способов словообразования: аффиксации (суффиксы -er/-or, -ist: teacher, actor, artist), словосложения (blackboard), конверсии (to play — a play).

##### ***Грамматическая сторона речи***

- 1) распознавать и употреблять в устной и письменной речи Present Continuous Tense в повествовательных (утвердительных и отрицательных), вопросительных (общий и специальный вопрос) предложениях;
- 2) распознавать и употреблять в устной и письменной речи конструкцию to be going to и Future Simple Tense для выражения будущего действия;
- 3) распознавать и употреблять в устной и письменной речи модальные глаголы долженствования must и have to;
- 4) распознавать и употреблять в устной и письменной речи отрицательное местоимение no;
- 5) распознавать и употреблять в устной и письменной речи степени сравнения прилагательных (формы, образованные по правилу и исключения: good — better — (the) best, bad — worse — (the) worst);
- 6) распознавать и употреблять в устной и письменной речи наречия времени;
- 7) распознавать и употреблять в устной и письменной речи обозначение даты и года;
- 8) распознавать и употреблять в устной и письменной речи обозначение времени.

##### ***Социокультурные знания и умения***

- 1) владеть социокультурными элементами речевого поведенческого этикета, принятыми в англоязычной среде, в некоторых ситуациях общения (приветствие, прощание, знакомство, выражение благодарности, извинение, поздравление с днём рождения, Новым годом, Рождеством);
- 2) знать названия родной страны и страны/стран изучаемого языка;

- 3) знать некоторых литературных персонажей;
- 4) знать небольшие произведения детского фольклора (рифмовки, песни);
- 5) кратко представлять свою страну на иностранном языке в рамках изучаемой тематики.

### **Родной язык (русский)**

Программа по учебному предмету «Родной язык (русский)» (предметная область «Родной язык и литературное чтение на родном языке») включает пояснительную записку, содержание обучения, планируемые результаты освоения программы учебного предмета, тематическое планирование.

Пояснительная записка отражает общие цели и задачи изучения русского родного языка, а также подходы к отбору содержания, характеристику основных содержательных линий, место учебного предмета «Родной язык (русский)» в учебном плане.

Программа определяет содержание учебного предмета по годам обучения, основные методические стратегии обучения, воспитания и развития обучающихся средствами учебного предмета «Родной язык (русский)».

Планируемые результаты включают личностные, метапредметные результаты за период обучения, а также предметные результаты по родному языку (русскому) за каждый год обучения.

В тематическом планировании описывается программное содержание по выделенным содержательным линиям, раскрывается характеристика деятельности, методы и формы, которые целесообразно использовать при изучении той или иной темы. Примерная рабочая программа по родному языку (русскому) на уровне начального общего образования подготовлена на основе Федерального государственного образовательного стандарта начального общего образования (Приказ Министерства просвещения Российской Федерации от 31.05.2021 г. № 286 «Об утверждении федерального государственного образовательного стандарта начального общего образования», зарегистрирован Министерством юстиции Российской Федерации 05.07.2021 г. № 64100), Концепции преподавания русского языка и литературы в Российской Федерации (утверждена распоряжением Правительства Российской Федерации от 9 апреля 2016 г. № 637-р), а также ориентирована на целевые приоритеты, сформулированные в Примерной программе воспитания.

### **ЦЕЛИ ИЗУЧЕНИЯ УЧЕБНОГО ПРЕДМЕТА «РОДНОЙ ЯЗЫК (РУССКИЙ)»**

**Целями** изучения русского родного языка являются:

- 1) осознание русского языка как одной из главных духовно-нравственных ценностей русского народа; понимание значения родного языка для освоения и укрепления культуры и традиций своего народа, осознание национального своеобразия русского языка; формирование познавательного интереса к родному языку и желания его изучать, любви, уважительного отношения к русскому языку, а через него — к родной культуре;
- 2) овладение первоначальными представлениями о единстве и многообразии языкового и культурного пространства Российской Федерации, о месте русского языка среди других языков народов России; воспитание уважительного отношения к культурам и языкам народов России; овладение культурой межнационального общения;
- 3) овладение первоначальными представлениями о национальной специфике языковых единиц русского языка (прежде всего лексических и фразеологических единиц с национально-культурной семантикой), об основных нормах русского литературного языка и русском речевом этикете; овладение выразительными средствами, свойственными русскому языку;
- 4) совершенствование умений наблюдать за функционированием языковых единиц, анализировать и классифицировать их, оценивать их с точки зрения особенностей картины мира, отражённой в языке;
- 5) совершенствование умений работать с текстом, осуществлять элементарный информационный поиск, извлекать и преобразовывать необходимую информацию;
- 6) совершенствование коммуникативных умений и культуры речи, обеспечивающих владение русским литературным языком в разных ситуациях его использования; обогащение словарного запаса и грамматического строя речи; развитие потребности к речевому самосовершенствованию;
- 7) приобретение практического опыта исследовательской работы по русскому языку, воспитание самостоятельности в приобретении знаний.

### **МЕСТО УЧЕБНОГО ПРЕДМЕТА «РОДНОЙ ЯЗЫК (РУССКИЙ)» В УЧЕБНОМ ПЛАНЕ**

В соответствии с Федеральным государственным образовательным стандартом начального общего образования учебный предмет «Родной язык (русский)» входит в предметную область «Родной язык и литературное чтение на родном языке» и является обязательным для изучения.

Содержание учебного предмета «Родной язык (русский)», представленное в Примерной рабочей программе, соответствует ФГОС НОО, Примерной основной образовательной программе начального общего образования и рассчитано на общую учебную нагрузку в объёме 203 часа (33 часа в 1 классе, по 68 часов во 2 и 3 классах, 34 часа в 4 классе).

### **СОДЕРЖАНИЕ УЧЕБНОГО ПРЕДМЕТА**

## ПЕРВЫЙ ГОД ОБУЧЕНИЯ (33 ч)

### Раздел 1. Русский язык: прошлое и настоящее (12 ч)

Сведения об истории русской письменности: как появились буквы современного русского алфавита.

Особенности оформления книг в Древней Руси: оформление красной строки и заставок.

**Практическая работа.** Оформление букв и заставок. Лексические единицы с национально-культурной семантикой, обозначающие предметы традиционного русского быта:

1) дом в старину: что как называлось (*изба, терем, хоромы, горница, светлица, светец, лучина* и т. д.); 2) как называлось то, во что одевались в старину (*кафтан, кушак, рубаха, сарафан, лапти* и т. д.).

Имена в малых жанрах фольклора (пословицах, поговорках, загадках, прибаутках).

**Проектное задание.** Словарь в картинках.

### Раздел 2. Язык в действии (10 ч)

Как нельзя произносить слова (пропедевтическая работа по предупреждению ошибок в произношении слов).

Смыслоразличительная роль ударения.

Звукопись в стихотворном художественном тексте.

Наблюдение за сочетаемостью слов (пропедевтическая работа по предупреждению ошибок в сочетаемости слов).

### Раздел 3. Секреты речи и текста (9 ч)

Секреты диалога: учимся разговаривать друг с другом и со взрослыми. Диалоговая форма устной речи. Стандартные обороты речи для участия в диалоге (*Как вежливо попросить? Как похвалить товарища? Как правильно поблагодарить?*). Цели и виды вопросов (вопрос-уточнение, вопрос как запрос на новое содержание).

Различные приёмы слушания научно-познавательных и художественных текстов об истории языка и культуре русского народа.

**Резерв учебного времени** — 2 ч.

## ВТОРОЙ ГОД ОБУЧЕНИЯ (68 ч)

### Раздел 1. Русский язык: прошлое и настоящее (25 ч)

Лексические единицы с национально-культурной семантикой, называющие игры, забавы, игрушки (например, *городки, салочки, салазки, санки, волчок, свистулька*).

Лексические единицы с национально-культурной семантикой, называющие предметы традиционного русского быта:

1) слова, называющие домашнюю утварь и орудия труда (например, *ухват, ушат, ступа, плошка, крынка, ковш, решето, веретено, серп, коса, плуг*);

2) слова, называющие то, что ели в старину (например, *тюрмя, полба, каша, щи, похлёбка, бублик, ватрушка, калач, коврижки*) — какие из них сохранились до нашего времени;

3) слова, называющие то, во что раньше одевались дети (например, *шубейка, тулуп, шапка, валенки, сарафан, рубаха, лапти*).

Пословицы, поговорки, фразеологизмы, возникновение которых связано с предметами и явлениями традиционного русского быта: игры, утварь, орудия труда, еда, одежда (например, *каши не сваришь, ни за какие коврижки*). Сравнение русских пословиц и поговорок с пословицами и поговорками других народов. Сравнение фразеологизмов, имеющих в разных языках общий смысл, но различную образную форму (например, *ехать в Тулу со своим самоваром* (рус.); *ехать в лес с дровами* (тат.)). **Проектное задание.** Словарь «Почему это так называется?».

### Раздел 2. Язык в действии (15 ч)

Как правильно произносить слова (пропедевтическая работа по предупреждению ошибок в произношении слов в речи).

Смыслоразличительная роль ударения. Наблюдение за изменением места ударения в поэтическом тексте.

Работа со словарём ударений.

**Практическая работа.** Слушаем и учимся читать фрагменты стихов и сказок, в которых есть слова с необычным произношением и ударением.

Разные способы толкования значения слов. Наблюдение за сочетаемостью слов.

Совершенствование орфографических навыков.

### Раздел 3. Секреты речи и текста (25 ч)

Приёмы общения: убеждение, уговаривание, просьба, похвала и др., сохранение инициативы в диалоге, уклонение от инициативы, завершение диалога и др. (например, как правильно выразить несогласие; как убедить товарища).

Особенности русского речевого этикета. Устойчивые этикетные выражения в учебно-научной коммуникации: формы обращения; различие этикетных форм обращения в официальной и неофициальной речевой ситуации; использование обращений *ты* и *вы*.

Устный ответ как жанр монологической устной учебно-научной речи. Различные виды ответов: развёрнутый ответ, ответ-добавление (на практическом уровне).

Связь предложений в тексте. Практическое овладение средствами связи: лексический повтор, местоименный повтор.

Создание текстов-повествований: заметки о посещении музеев; повествование об участии в народных праздниках.

Создание текста: развёрнутое толкование значения слова. Анализ информации прочитанного и прослушанного текста:

различение главных фактов и второстепенных; выделение наиболее существенных фактов; установление логической связи между фактами.

**Резерв учебного времени** — 3 ч.

ТРЕТИЙ ГОД ОБУЧЕНИЯ (68 ч)

### **Раздел 1. Русский язык: прошлое и настоящее (25 ч)**

Лексические единицы с национально-культурной семантикой, связанные с особенностями мировосприятия и отношений между людьми (например, *правда — ложь, друг — недруг, брат — братство — побратим*).

Лексические единицы с национально-культурной семантикой, называющие природные явления и растения (например, образные названия ветра, дождя, снега; названия растений).

Лексические единицы с национально-культурной семантикой, называющие занятия людей (например, *ямщик, извозчик, корабельник, лавочник*).

Лексические единицы с национально-культурной семантикой, называющие музыкальные инструменты (например, *балалайка, гусли, гармонь*).

Русские традиционные сказочные образы, эпитеты и сравнения (например, *Снегурочка, дубрава, сокол, соловей, зорька, солнце* и т. п.): уточнение значений, наблюдение за использованием в произведениях фольклора и художественной литературы.

Названия старинных русских городов, сведения о происхождении этих названий.

**Проектные задания.** Откуда в русском языке эта фамилия? История моих имени и фамилии. (Приобретение опыта поиска информации о происхождении слов.)

### **Раздел 2. Язык в действии (15 ч)**

Как правильно произносить слова (пропедевтическая работа по предупреждению ошибок в произношении слов в речи).

Многообразие суффиксов, позволяющих выразить различные оттенки значения и различную оценку, как специфика русского языка (например, *книга, книжка, книжечка, книжища, книжонка, книжища; заяц, зайчик, зайчонок, зайчишка, зайныка* и т. п.) (на практическом уровне).

Специфика грамматических категорий русского языка (например, категории рода, падежа имён существительных). Практическое овладение нормами употребления отдельных грамматических форм имён существительных (например, форм родительного падежа множественного числа). Практическое овладение нормами правильного и точного употребления предлогов, образования предложно-падежных форм существительных (на практическом уровне). Существительные, имеющие только форму единственного или только форму множественного числа (в рамках изученного).

Совершенствование навыков орфографического оформления текста.

### **Раздел 3. Секреты речи и текста (25 ч)**

Особенности устного выступления.

Создание текстов-повествований о путешествии по городам, участии в мастер-классах, связанных с народными промыслами.

Создание текстов-рассуждений с использованием различных способов аргументации (в рамках изученного).

Редактирование предложенных текстов с целью совершенствования их содержания и формы (в пределах изученного в основном курсе).

Смысловый анализ фольклорных и художественных текстов или их фрагментов (народных и литературных сказок, рассказов, загадок, пословиц, притч и т. п.). Языковые особенности текстов фольклора и художественных текстов или их фрагментов.

**Резерв учебного времени** — 3 ч.

ЧЕТВЁРТЫЙ ГОД ОБУЧЕНИЯ (34 ч)

### **Раздел 1. Русский язык: прошлое и настоящее (12 ч)**

Лексические единицы с национально-культурной семантикой, связанные с качествами и чувствами людей (например, *добросердечный, доброжелательный, благодарный, бескорыстный*); связанные с обучением.

Лексические единицы с национально-культурной семантикой, называющие родственные отношения (например, *матушка, бабушка, братец, сестрица, мачеха, падчерица*).

Пословицы, поговорки и фразеологизмы, возникновение которых связано с качествами, чувствами людей, с обучением, с родственными отношениями (например, *от корки до корки; вся семья вместе, так и душа на месте* и т. д.). Сравнение с пословицами и поговорками других народов. Сравнение фразеологизмов из разных языков,



имеющих общий смысл, но различную образную форму.

Русские традиционные эпитеты: уточнение значений, наблюдение за использованием в произведениях фольклора и художественной литературы.

Лексика, заимствованная русским языком из языков народов России и мира. Русские слова в языках других народов.

**Проектные задания.** Откуда это слово появилось в русском языке? (Приобретение опыта поиска информации о происхождении слов.) Сравнение толкований слов в словаре В. И. Даля и современном толковом словаре. Русские слова в языках других народов.

### **Раздел 2. Язык в действии (6 ч)**

Как правильно произносить слова (пропедевтическая работа по предупреждению ошибок в произношении слов в речи).

Трудные случаи образования формы 1-го лица единственного числа настоящего и будущего времени глаголов (на пропедевтическом уровне). Наблюдение за синонимией синтаксических конструкций на уровне словосочетаний и предложений (на пропедевтическом уровне).

История возникновения и функции знаков препинания (в рамках изученного). Совершенствование навыков правильного пунктуационного оформления текста.

### **Раздел 3. Секреты речи и текста (12 ч)**

Правила ведения диалога: корректные и некорректные вопросы.

Различные виды чтения (изучающее и поисковое) научно-познавательных и художественных текстов об истории языка и культуре русского народа.

Приёмы работы с примечаниями к тексту. Информативная функция заголовков. Типы заголовков.

Соотношение частей прочитанного или прослушанного текста: установление причинно-следственных отношений этих частей, логических связей между абзацами текста. Составление плана текста, не разделённого на абзацы. Информационная переработка прослушанного или прочитанного текста: пересказ с изменением лица.

Создание текста как результата собственной исследовательской деятельности.

Оценивание устных и письменных речевых высказываний с точки зрения точного, уместного и выразительного словоупотребления. Редактирование предложенных и собственных текстов с целью совершенствования их содержания и формы; сопоставление первоначального и отредактированного текстов. Практический опыт использования учебных словарей в процессе редактирования текста.

Синонимия речевых формул (на практическом уровне).

**Резерв учебного времени** — 4 ч.

## **ПЛАНИРУЕМЫЕ РЕЗУЛЬТАТЫ ОСВОЕНИЯ ПРОГРАММЫ УЧЕБНОГО ПРЕДМЕТА «РОДНОЙ ЯЗЫК» (РУССКИЙ)**

### **ЛИЧНОСТНЫЕ РЕЗУЛЬТАТЫ**

В результате изучения предмета «Родной язык (русский)» в начальной школе у обучающегося будут сформированы следующие личностные результаты при реализации основных направлений воспитательной деятельности:

#### ***гражданско-патриотического воспитания:***

становление ценностного отношения к своей Родине — России, в том числе через изучение родного русского языка, отражающего историю и культуру страны;

осознание своей этнокультурной и российской гражданской идентичности, понимание роли русского языка как государственного языка Российской Федерации и языка межнационального общения народов России;

сопричастность к прошлому, настоящему и будущему своей страны и родного края, в том числе через обсуждение ситуаций при работе с художественными произведениями;

уважение к своему и другим народам, формируемое в том числе на основе примеров из художественных произведений;

первоначальные представления о человеке как члене общества, о правах и ответственности, уважении и достоинстве человека, о нравственно-этических нормах поведения и правилах межличностных отношений, в том числе отражённых в художественных произведениях;

#### ***духовно-нравственного воспитания:***

признание индивидуальности каждого человека с опорой на собственный жизненный и читательский опыт;

проявление сопереживания, уважения и доброжелательности, в том числе с использованием адекватных языковых средств для выражения своего состояния и чувств;

неприятие любых форм поведения, направленных на причинение физического и морального вреда другим людям (в том числе связанного с использованием недопустимых средств языка);

#### ***эстетического воспитания:***

уважительное отношение и интерес к художественной культуре, восприимчивость к разным видам искусства, традициями творчеству своего и других народов;



стремление к самовыражению в разных видах художественной деятельности, в том числе в искусстве слова; осознание важности русского языка как средства общения и самовыражения;

***физического воспитания, формирования культуры здоровья и эмоционального благополучия:***

соблюдение правил здорового и безопасного (для себя и других людей) образа жизни в окружающей среде (в том числе информационной) при поиске дополнительной информации в процессе языкового образования;

бережное отношение к физическому и психическому здоровью, проявляющееся в выборе приемлемых способов речевого самовыражения и соблюдении норм речевого этикета и правил общения;

***трудового воспитания:***

осознание ценности труда в жизни человека и общества (в том числе благодаря примерам из художественных произведений), ответственное потребление и бережное отношение к результатам труда, навыки участия в различных видах трудовой деятельности, интерес к различным профессиям, возникающий при обсуждении примеров из художественных произведений;

***экологического воспитания:***

бережное отношение к природе, формируемое в процессе работы с текстами;

неприятие действий, приносящих ей вред;

***ценности научного познания:***

первоначальные представления о научной картине мира (в том числе первоначальные представления о системе языка как одной из составляющих целостной научной картины мира); познавательные интересы, активность, инициативность, любознательность и самостоятельность в познании, в том числе познавательный интерес к изучению русского языка, активность и самостоятельность в его познании.

## МЕТАПРЕДМЕТНЫЕ РЕЗУЛЬТАТЫ

В результате изучения предмета «Родной язык (русский)» в начальной школе у обучающегося будут сформированы следующие **познавательные** универсальные учебные действия.

***Базовые логические действия:***

сравнивать различные языковые единицы, устанавливать основания для сравнения языковых единиц, устанавливать аналогии языковых единиц;

объединять объекты (языковые единицы) по определённому признаку;

определять существенный признак для классификации языковых единиц; классифицировать языковые единицы;

находить в языковом материале закономерности и противоречия на основе предложенного учителем алгоритма наблюдения; анализировать алгоритм действий при работе с языковыми единицами, самостоятельно выделять учебные операции при анализе языковых единиц;

выявлять недостаток информации для решения учебной и практической задачи на основе предложенного алгоритма, формулировать запрос на дополнительную информацию;

устанавливать причинно-следственные связи в ситуациях наблюдения за языковым материалом, делать выводы.

***Базовые исследовательские действия:***

с помощью учителя формулировать цель, планировать изменения языкового объекта, речевой ситуации;

сравнивать несколько вариантов выполнения задания, выбирать наиболее подходящий (на основе предложенных критериев); проводить по предложенному плану несложное лингвистическое мини-исследование, выполнять по предложенному плану проектное задание;

формулировать выводы и подкреплять их доказательствами на основе результатов проведённого наблюдения за языковым материалом (классификации, сравнения, исследования); формулировать с помощью учителя вопросы в процессе анализа предложенного языкового материала;

прогнозировать возможное развитие процессов, событий и их последствия в аналогичных или сходных ситуациях.

***Работа с информацией:***

выбирать источник получения информации: нужный словарь для получения запрашиваемой информации, для уточнения;

согласно заданному алгоритму находить представленную в явном виде информацию в предложенном источнике: в словарях, справочниках;

распознавать достоверную и недостоверную информацию самостоятельно или на основании предложенного учителем способа её проверки (обращаясь к словарям, справочникам, учебнику);

соблюдать с помощью взрослых (педагогических работников, родителей, законных представителей) правила информационной безопасности при поиске информации в Интернете (информации о написании и произношении слова, о значении слова, о происхождении слова, о синонимах слова);

анализировать и создавать текстовую, видео, графическую, звуковую информацию в соответствии с учебной задачей;

понимать лингвистическую информацию, зафиксированную в виде таблиц, схем; самостоятельно создавать

схемы, таблицы для представления лингвистической информации.

К концу обучения в начальной школе у обучающегося формируются **коммуникативные** универсальные учебные действия.

**Общение:**

воспринимать и формулировать суждения, выражать эмоции в соответствии с целями и условиями общения в знакомой среде; проявлять уважительное отношение к собеседнику, соблюдать правила ведения диалоги и дискуссии;

признавать возможность существования разных точек зрения; корректно и аргументированно высказывать своё мнение; строить речевое высказывание в соответствии с поставленной задачей;

создавать устные и письменные тексты (описание, рассуждение, повествование) в соответствии с речевой ситуацией;

готовить небольшие публичные выступления о результатах парной и групповой работы, о результатах наблюдения, выполненного мини-исследования, проектного задания;

подбирать иллюстративный материал (рисунки, фото, плакаты) к тексту выступления.

**Совместная деятельность:**

формулировать краткосрочные и долгосрочные цели (индивидуальные с учётом участия в коллективных задачах) в стандартной (типовой) ситуации на основе предложенного учителем формата планирования, распределения промежуточных шагов и сроков;

принимать цель совместной деятельности, коллективно строить действия по её достижению: распределять роли, договариваться, обсуждать процесс и результат совместной работы;

проявлять готовность руководить, выполнять поручения, подчиняться, самостоятельно разрешать конфликты;

ответственно выполнять свою часть работы; оценивать свой вклад в общий результат;

выполнять совместные проектные задания с опорой на предложенные образцы.

К концу обучения в начальной школе у обучающегося формируются **регулятивные** универсальные учебные действия.

**Самоорганизация:**

планировать действия по решению учебной задачи для получения результата;

выстраивать последовательность выбранных действий.

**Самоконтроль:**

устанавливать причины успеха/неудач учебной деятельности; корректировать свои учебные действия для преодоления речевых и орфографических ошибок;

соотносить результат деятельности с поставленной учебной задачей по выделению, характеристике, использованию языковых единиц;

находить ошибки, допущенные при работе с языковым материалом, находить орфографические и пунктуационные ошибки;

сравнивать результаты своей деятельности и деятельности одноклассников, объективно оценивать их по предложенным критериям.

## ПРЕДМЕТНЫЕ РЕЗУЛЬТАТЫ

Изучение учебного предмета «Родной язык (русский)» в течение четырёх лет обучения должно обеспечить воспитание ценностного отношения к родному языку как отражению культуры, включение учащихся в культурно-языковое пространство русского народа, осмысление красоты и величия русского языка; приобщение к литературному наследию русского народа; обогащение активного и пассивного словарного запаса, развитие у обучающихся культуры владения родным языком во всей полноте его функциональных возможностей в соответствии с нормами устной и письменной речи, правилами речевого этикета; расширение знаний о родном языке как системе и как развивающемся явлении, формирование аналитических умений в отношении языковых единиц и текстов разных функционально-смысловых типов и жанров.

### 1 класс

К концу обучения в **1 классе** обучающийся **научится:**

- 1) распознавать слова с национально-культурным компонентом значения, обозначающие предметы традиционного русского быта (дом, одежда), понимать значение устаревших слов по указанной тематике;
- 2) использовать словарные статьи учебного пособия для определения лексического значения слова;
- 3) понимать значение русских пословиц и поговорок, связанных с изученными темами;
- 4) осознавать важность соблюдения норм современного русского литературного языка для культурного человека;
- 5) произносить слова с правильным ударением (в рамках изученного);

- 6) осознавать смысловую различительную роль ударения;
- 7) соотносить собственную и чужую речь с нормами современного русского литературного языка (в рамках изученного);
- 8) выбирать из нескольких возможных слов то слово, которое наиболее точно соответствует обозначаемому предмету или явлению реальной действительности;
- 9) различать этикетные формы обращения в официальной и неофициальной речевой ситуации;
- 10) уместно использовать коммуникативные приёмы диалога (начало и завершение диалога и др.);
- 11) владеть правилами корректного речевого поведения в ходе диалога;
- 12) использовать в речи языковые средства для свободного выражения мыслей и чувств на родном языке адекватно ситуации общения;
- 13) владеть различными приёмами слушания научно-познавательных и художественных текстов об истории языка и культуре русского народа;
- 14) анализировать информацию прочитанного и прослушанного текста: выделять в нём наиболее существенные факты.

## **2 класс**

К концу обучения во **2 классе** обучающийся **научится**:

- 1) осознавать роль русского родного языка в постижении культуры своего народа;
- 2) осознавать язык как развивающееся явление, связанное с историей народа;
- 3) распознавать слова с национально-культурным компонентом значения, обозначающие предметы традиционного русского быта (одежда, еда, домашняя утварь, детские забавы, игры, игрушки), понимать значение устаревших слов по указанной тематике;
- 4) использовать словарные статьи учебного пособия для определения лексического значения слова;
- 5) понимать значение русских пословиц и поговорок, крылатых выражений, связанных с изученными темами; правильно употреблять их в современных ситуациях речевого общения;
- 6) понимать значение фразеологических оборотов, отражающих русскую культуру, менталитет русского народа, элементы русского традиционного быта (в рамках изученных тем); осознавать уместность их употребления в современных ситуациях речевого общения;
- 7) произносить слова с правильным ударением (в рамках изученного);
- 8) осознавать смысловую различительную роль ударения на примере омографов;
- 9) соблюдать основные лексические нормы современного русского литературного языка: выбирать из нескольких возможных слов то слово, которое наиболее точно соответствует обозначаемому предмету или явлению реальной действительности;
- 10) проводить синонимические замены с учётом особенностей текста;
- 11) пользоваться учебными толковыми словарями для определения лексического значения слова;
- 12) пользоваться учебными фразеологическими словарями, учебными словарями синонимов и антонимов для уточнения значения слов и выражений;
- 13) пользоваться орфографическим словарём для определения нормативного написания слов;
- 14) различать этикетные формы обращения в официальной и неофициальной речевой ситуации;
- 15) владеть правилами корректного речевого поведения в ходе диалога;
- 16) использовать коммуникативные приёмы устного общения: убеждение, уговаривание, похвалу, просьбу, извинение, поздравление;
- 17) использовать в речи языковые средства для свободного выражения мыслей и чувств на родном языке адекватно ситуации общения;
- 18) владеть различными приёмами слушания научно-познавательных и художественных текстов об истории языка и культуре русского народа;
- 19) анализировать информацию прочитанного и прослушанного текста: отличать главные факты от второстепенных; выделять наиболее существенные факты; устанавливать логическую связь между фактами;
- 20) строить устные сообщения различных видов: развёрнутый ответ, ответ-добавление, комментирование ответа или работы одноклассника;
- 21) создавать тексты-инструкции с опорой на предложенный текст;
- 22) создавать тексты-повествования о посещении музеев, об участии в народных праздниках.

## **3 класс**

К концу обучения в **3 классе** обучающийся **научится**:

- 1) осознавать национальное своеобразие, богатство, выразительность русского языка;
- 2) распознавать слова с национально-культурным компонентом значения (лексика, связанная с особенностями мировосприятия и отношений между людьми; слова, называющие природные явления и растения; слова, называющие занятия людей; слова, называющие музыкальные инструменты);

- 3) распознавать русские традиционные сказочные образы, эпитеты и сравнения; наблюдать особенности их употребления в произведениях устного народного творчества и произведениях детской художественной литературы;
- 4) использовать словарные статьи учебного пособия для определения лексического значения слова;
- 5) понимать значение русских пословиц и поговорок, крылатых выражений, связанных с изученными темами; правильно употреблять их в современных ситуациях речевого общения;
- 6) понимать значение фразеологических оборотов, отражающих русскую культуру, менталитет русского народа, элементы русского традиционного быта (в рамках изученных тем); осознать уместность их употребления в современных ситуациях речевого общения;
- 7) соблюдать на письме и в устной речи нормы современного русского литературного языка (в рамках изученного);
- 8) произносить слова с правильным ударением (в рамках изученного);
- 9) использовать учебный орфоэпический словарь для определения нормативного произношения слова, вариантов произношения;
- 10) выбирать из нескольких возможных слов то слово, которое наиболее точно соответствует обозначаемому предмету или явлению реальной действительности;
- 11) проводить синонимические замены с учётом особенностей текста;
- 12) правильно употреблять отдельные формы множественного числа имён существительных;
- 13) выявлять и исправлять в устной речи типичные грамматические ошибки, связанные с нарушением согласования имени существительного и имени прилагательного в числе, роде, падеже;
- 14) пользоваться учебными толковыми словарями для определения лексического значения слова;
- 15) пользоваться орфографическим словарём для определения нормативного написания слов;
- 16) различать этикетные формы обращения в официальной и неофициальной речевой ситуации;
- 17) владеть правилами корректного речевого поведения в ходе диалога;
- 18) использовать коммуникативные приёмы устного общения: убеждение, уговаривание, похвалу, просьбу, извинение, поздравление;
- 19) выражать мысли и чувства на родном языке в соответствии с ситуацией общения;
- 20) владеть различными приёмами слушания научно-познавательных и художественных текстов об истории языка и культуре русского народа;
- 21) анализировать информацию прочитанного и прослушанного текста: отличать главные факты от второстепенных, выделять наиболее существенные факты, устанавливать логическую связь между фактами;
- 22) проводить смысловой анализ фольклорных и художественных текстов или их фрагментов (народных и литературных сказок, рассказов, загадок, пословиц, притч и т. п.), определять языковые особенности текстов;
- 23) выявлять и исправлять речевые ошибки в устной речи;
- 24) создавать тексты-повествования об участии в мастер-классах, связанных с народными промыслами;
- 25) создавать тексты-рассуждения с использованием различных способов аргументации;
- 26) оценивать устные и письменные речевые высказывания с точки зрения точного, уместного и выразительного словоупотребления;
- 27) редактировать письменный текст с целью исправления речевых ошибок или с целью более точной передачи смысла.

#### **4 класс**

К концу обучения в **4 классе** обучающийся **научится**:

- 1) распознавать слова с национально-культурным компонентом значения (лексика, связанная с особенностями мировосприятия и отношений между людьми; с качествами и чувствами людей; родственными отношениями);
- 2) распознавать русские традиционные сказочные образы, понимать значение эпитетов и сравнений в произведениях устного народного творчества и произведениях детской художественной литературы;
- 3) осознать уместность употребления эпитетов и сравнений в речи;
- 4) использовать словарные статьи учебного пособия для определения лексического значения слова;
- 5) понимать значение русских пословиц и поговорок, крылатых выражений, связанных с изученными темами; правильно употреблять их в современных ситуациях речевого общения;
- 6) понимать значение фразеологических оборотов, отражающих русскую культуру, менталитет русского народа, элементы русского традиционного быта (в рамках изученных тем); осознать уместность их употребления в современных ситуациях речевого общения;
- 7) соотносить собственную и чужую речь с нормами современного русского литературного языка (в рамках изученного);
- 8) соблюдать на письме и в устной речи нормы современного русского литературного языка (в рамках изученного);
- 9) произносить слова с правильным ударением (в рамках изученного);
- 10) выбирать из нескольких возможных слов то слово, которое наиболее точно соответствует обозначаемому

предмету или явлению реальной действительности;

- 11) проводить синонимические замены с учётом особенностей текста;
- 12) заменять синонимическими конструкциями отдельные глаголы, у которых нет формы 1-го лица единственного числа настоящего и будущего времени;
- 13) выявлять и исправлять в устной речи типичные грамматические ошибки, связанные с нарушением координации подлежащего и сказуемого в числе, роде (если сказуемое выражено глаголом в форме прошедшего времени);
- 14) редактировать письменный текст с целью исправления грамматических ошибок;
- 15) соблюдать изученные орфографические и пунктуационные нормы при записи собственного текста (в рамках изученного);
- 16) пользоваться учебными толковыми словарями для определения лексического значения слова, для уточнения нормы формообразования;
- 17) пользоваться орфографическим словарём для определения нормативного написания слов;
- 18) пользоваться учебным этимологическим словарём для уточнения происхождения слова;
- 19) различать этикетные формы обращения в официальной и неофициальной речевой ситуации;
- 20) владеть правилами корректного речевого поведения в ходе диалога;
- 21) использовать коммуникативные приёмы устного общения: убеждение, уговаривание, похвалу, просьбу, извинение, поздравление;
- 22) выражать мысли и чувства на родном языке в соответствии с ситуацией общения;
- 23) строить устные сообщения различных видов: развёрнутый ответ, ответ-добавление, комментирование ответа или работы одноклассника, мини-доклад;
- 24) владеть различными приёмами слушания научно-познавательных и художественных текстов об истории языка и культуре русского народа;
- 25) владеть различными видами чтения (изучающим и поисковым) научно-познавательных и художественных текстов об истории языка и культуре русского народа;
- 26) анализировать информацию прочитанного и прослушанного текста: отличать главные факты от второстепенных, выделять наиболее существенные факты, устанавливать логическую связь между фактами;
- 27) соотносить части прочитанного или прослушанного текста: устанавливать причинно-следственные отношения этих частей, логические связи между абзацами текста;
- 28) составлять план текста, не разделённого на абзацы;
- 29) приводить объяснения заголовка текста;
- 30) владеть приёмами работы с примечаниями к тексту;
- 31) владеть умениями информационной переработки прослушанного или прочитанного текста: пересказывать текст с изменением лица;
- 32) создавать тексты-повествования о посещении музеев, об участии в народных праздниках, об участии в мастер-классах, связанных с народными промыслами;
- 33) создавать текст как результат собственного мини-исследования; оформлять сообщение в письменной форме и представлять его в устной форме;
- 34) оценивать устные и письменные речевые высказывания с точки зрения точного, уместного и выразительного словоупотребления;
- 35) редактировать предлагаемый письменный текст с целью исправления речевых ошибок или с целью более точной передачи смысла;
- 36) редактировать собственные тексты с целью совершенствования их содержания и формы; сопоставлять первоначальный и отредактированный тексты.

### **Литературное чтение на родном (русском) языке**

Программа по учебному предмету «Литературное чтение на родном (русском) языке» (предметная область «Родной язык и литературное чтение на родном языке») включает пояснительную записку, содержание обучения, планируемые результаты освоения программы учебного предмета, тематическое планирование.

Пояснительная записка отражает общие цели и задачи изучения предмета, а также подходы к отбору содержания, характеристику основных тематических разделов, место учебного предмета «Литературное чтение на родном (русском) языке» в учебном плане.

Программа определяет содержание учебного предмета по годам обучения, основные методические стратегии обучения, воспитания и развития обучающихся средствами учебного предмета «Литературное чтение на родном (русском) языке».

Планируемые результаты включают личностные, метапредметные результаты за весь период обучения, а также предметные результаты за каждый год обучения.



В тематическом планировании описывается программное содержание по выделенным содержательным разделам, раскрывается характеристика деятельности, методы и формы, которые целесообразно использовать при изучении той или иной темы.

## ЦЕЛИ ИЗУЧЕНИЯ УЧЕБНОГО ПРЕДМЕТА «ЛИТЕРАТУРНОЕ ЧТЕНИЕ НА РОДНОМ (РУССКОМ) ЯЗЫКЕ»

**Целями** изучения предмета «Литературное чтение на родном (русском) языке» являются:

- 1) воспитание ценностного отношения к русской литературе и русскому языку как существенной части родной культуры;
- 2) включение обучающихся в культурно-языковое пространство своего народа и приобщение к его культурному наследию и современности, к традициям своего народа;
- 3) осознание исторической преемственности поколений, своей ответственности за сохранение русской культуры;
- 4) развитие читательских умений.

Достижение данных целей предполагает решение следующих **задач**:

- 5) формирование основ российской гражданской идентичности, чувства гордости за свою Родину, российский народ и историю России, осознание своей этнической и национальной принадлежности; формирование ценностей многонационального российского общества;
- 6) воспитание ценностного отношения к историко-культурному опыту русского народа, введение обучающегося в культурно-языковое пространство своего народа; формирование у младшего школьника интереса к русской литературе как источнику историко-культурных, нравственных, эстетических ценностей;
- 7) формирование представлений об основных нравственно-этических ценностях, значимых для национального русского сознания и отражённых в родной литературе;
- 8) обогащение знаний о художественно-эстетических возможностях русского языка на основе изучения произведений русской литературы;
- 9) формирование потребности в постоянном чтении для развития личности, для речевого самосовершенствования;
- 10) совершенствование читательских умений понимать и оценивать содержание и специфику различных текстов, участвовать в их обсуждении;
- 11) развитие всех видов речевой деятельности, приобретение опыта создания устных и письменных высказываний о прочитанном.

## МЕСТО УЧЕБНОГО ПРЕДМЕТА «ЛИТЕРАТУРНОЕ ЧТЕНИЕ НА РОДНОМ (РУССКОМ) ЯЗЫКЕ» В УЧЕБНОМ ПЛАНЕ

Программа по предмету «Литературное чтение на родном (русском) языке» составлена на основе требований к предметным результатам освоения основной образовательной программы, представленных в Федеральном государственном образовательном стандарте начального общего образования, и рассчитана на общую учебную нагрузку в объёме 135 часов (33 часа в 1 классе и по 34 часа во 2—4 классах). На изучение инвариантной части программы отводится 118 учебных часов. Резерв учебного времени, составляющий 17 учебных часов, отводится на вариативную часть программы, которая предусматривает изучение произведений, отобранных составителями рабочих программ для реализации регионального компонента содержания литературного образования, учитывающего в том числе национальные и этнокультурные особенности народов Российской Федерации.

## ОСНОВНЫЕ СОДЕРЖАТЕЛЬНЫЕ ЛИНИИ ПРИМЕРНОЙ РАБОЧЕЙ ПРОГРАММЫ УЧЕБНОГО ПРЕДМЕТА «ЛИТЕРАТУРНОЕ ЧТЕНИЕ НА РОДНОМ (РУССКОМ) ЯЗЫКЕ»

В программе учебного предмета «Литературное чтение на родном (русском) языке» представлено содержание, изучение которого позволит раскрыть национально-культурную специфику русской литературы; взаимосвязь русского языка и русской литературы с историей России, с материальной и духовной культурой русского народа. Учебный предмет «Литературное чтение на родном (русском) языке» не ущемляет права тех школьников, которые изучают иной родной язык и иную родную литературу, поэтому учебное время, отведённое на изучение данного предмета, не может рассматриваться как время для углублённого изучения основного курса литературного чтения, входящего в предметную область «Русский язык и литературное чтение». Курс предназначен для расширения литературного и культурного кругозора младших школьников; произведения фольклора и русской классики, современной русской литературы, входящие в круг актуального чтения младших школьников, позволяют обеспечить знакомство младших школьников с ключевыми для национального сознания и русской культуры понятиями. Предложенные младшим школьникам для чтения и изучения произведения русской литературы отражают разные стороны духовной культуры русского народа, актуализируют вечные ценности (добро, сострадание, великодушие, милосердие, совесть, правда, любовь и др.).

В данной программе специфика курса «Литературное чтение на родном (русском) языке» реализована



благодаря:

- 1) отбору произведений, в которых отражается русский национальный характер, обычаи, традиции русского народа, духовные основы русской культуры;
- 2) вниманию к тем произведениям русских писателей, в которых отражается мир русского детства: особенности воспитания ребёнка в семье, его взаимоотношений со сверстниками и взрослыми, особенности восприятия ребёнком окружающего мира;
- 3) расширенному историко-культурному комментарию к произведениям, созданным во времена, отстоящие от современности; такой комментарий позволяет современному младшему школьнику лучше понять особенности истории и культуры народа, а также содержание произведений русской литературы.

Как часть предметной области «Родной язык и литературное чтение на родном языке», учебный предмет «Литературное чтение на родном (русском) языке» тесно связан с предметом «Родной язык (русский)». Изучение предмета «Литературное чтение на родном (русском) языке» способствует обогащению речи школьников, развитию их речевой культуры и коммуникативных умений. Оба курса объединяет культурно-исторический подход к представлению дидактического материала, на основе которого выстраиваются проблемно-тематические блоки программы. Каждый из проблемно-тематических блоков включает сопряжённые с ним ключевые понятия, отражающие духовную и материальную культуру русского народа в их исторической взаимосвязи. Ещё одной общей чертой обоих курсов является концентрирование их содержания вокруг интересов и запросов ребёнка младшего школьного возраста, что находит отражение в специфике выбранных произведений.

### СОДЕРЖАНИЕ УЧЕБНОГО ПРЕДМЕТА «ЛИТЕРАТУРНОЕ ЧТЕНИЕ НА РОДНОМ (РУССКОМ) ЯЗЫКЕ»

При определении содержания курса «Литературное чтение на родном (русском языке)» находятся:

1. Важные для национального сознания концепты, существующие в культурном пространстве на протяжении длительного времени — вплоть до современности (например, доброта, сострадание, чувство справедливости, совесть и т.д.). Работа с этими ключевыми понятиями происходит на материале доступных для восприятия учащихся начальной школы произведений русских писателей, наиболее ярко воплотивших национальную специфику русской литературы и культуры. Знакомство с этими произведениями помогает младшим школьникам понять ценности национальной культурной традиции, ключевые понятия русской культуры.
2. Интересы ребёнка младшего школьного возраста: главными героями значительного количества произведений выступают сверстники младшего школьника, через их восприятие обучающиеся открывают для себя представленные в программе культурно-исторические понятия. В программу включены произведения, которые представляют мир детства в разные эпохи, показывают пути взросления, становления характера, формирования нравственных ориентиров; отбор произведений позволяет ученику глазами сверстника увидеть русскую культуру в разные исторические периоды. В программе представлено значительное количество произведений современных авторов, продолжающих в своём творчестве национальные традиции русской литературы, эти произведения близки и понятны современному школьнику.
3. Произведения, дающие возможность включить в сферу выделяемых национально-специфических явлений образы и мотивы, отражённые средствами других видов искусства, что позволяет представить обучающимся диалог искусств в русской культуре.

В соответствии с целями изучения предмета «Литературное чтение на родном (русском) языке» и принципами построения курса содержание каждого класса включает два основных раздела: «Мир детства» и «Россия — Родина моя». В каждом разделе выделены тематические подразделы, например, в первом разделе: «Я взрослею», «Я и моя семья», «Я и книги» и др., во втором: «Люди земли Русской», «О родной природе». Произведения каждого раздела находятся друг с другом в отношениях диалога, что позволяет обнаружить существование традиции во времени (традиционность формы произведения, темы или проблемы).

Программа предусматривает выбор произведений из предложенного списка в соответствии с уровнем подготовки обучающихся, а также вариативный компонент содержания курса, разработка которого в рабочих программах предполагает обращение к литературе народов России в целях выявления национально-специфического и общего в произведениях, близких по тематике и проблематике. Произведения региональных авторов учителя могут включать в рабочие программы по своему выбору и с учётом национально-культурной специфики региона.

#### ПЕРВЫЙ ГОД ОБУЧЕНИЯ<sup>4</sup> (33 ч)

##### Раздел 1. Мир детства (24 ч)

##### Я и книги (7 ч)

*Не красна книга письмом, красна умом*

Произведения, отражающие первые шаги в чтении. Например:

**С. А. Баруздин.** «Самое простое дело».

<sup>4</sup> Особенностью 1 класса является то, что в первом полугодии предпочтение отдается слушанию: пока не все первоклассники умеют читать, развивается навык восприятия художественных произведений на слух. Все тексты подраздела «Я и книги», часть текстов подраздела «Я взрослею» и ряд текстов других подразделов читает педагог.

**Л. В. Куклин.** «Как я научился читать» (фрагмент).

**Н. Н. Носов.** «Тайна на дне колодца» (фрагмент главы «Волшебные сказки»).

### **Я взрослею (9 ч)**

*Без друга в жизни туго*

Пословицы о дружбе.

Произведения, отражающие представление о дружбе как нравственно-этической ценности, значимой для национального русского сознания. Например:

**Н. К. Абрамцева.** «Цветы и зеркало».

**И. А. Мазнин.** «Давайте будем дружить друг с другом» (фрагмент).

**С. Л. Прокофьева.** «Самый большой друг».

*Не тот прав, кто сильный, а тот, кто честный*

Пословицы о правде и честности.

Произведения, отражающие традиционные представления о честности как нравственном ориентире. Например:

**В. А. Осеева.** «Почему?».

**Л. Н. Толстой.** «Лгун».

### **Я фантазирую и мечтаю (6 ч)**

*Необычное в обычном*

Произведения, отражающие умение удивляться при восприятии окружающего мира. Например:

**С. А. Иванов.** «Снежный заповедник» (фрагмент).

**В. В. Лунин.** «Я видела чудо».

**М. М. Пришвин.** «Осинкам холодно».

**А. С. Пушкин.** «Ещё дуют холодные ветры».

**Резерв на вариативную часть программы — 2 ч.**

## **Раздел 2. Россия — Родина моя (9 ч)**

### **Что мы Родиной зовём (3 ч)**

*С чего начинается Родина?*

Произведения, отражающие многогранность понятия «Родина». Например:

**Ф. П. Савинов.** «Родное» (фрагмент).

**П. А. Синявский.** «Рисунок».

**К. Д. Ушинский.** «Наше Отечество».

### **О родной природе (4 ч)**

*Сколько же в небе всего происходит*

Поэтические представления русского народа о солнце, луне, звёздах, облаках; отражение этих представлений в фольклоре и их развитие в русской поэзии и прозе. Например:

Русские народные загадки о солнце, луне, звёздах, облаках.

**И. А. Бунин.** «Серп луны под тучкой длинной...»

**С. В. Востоков.** «Два яблока».

**В. М. Катанов.** «Жар-птица».

**А. Н. Толстой.** «Петушки».

**Резерв на вариативную часть программы — 2 ч.**

## **ВТОРОЙ ГОД ОБУЧЕНИЯ<sup>5</sup> (34 ч)**

### **Раздел 1. Мир детства (22 ч)**

#### **Я и книги (5 ч)**

*Не торопись отвечать, торопись слушать*

Произведения, отражающие детское восприятие услышанных рассказов, сказок, стихов. Например:

**Е.Н. Егорова.** «Детство Александра Пушкина» (глава «Нянины сказки»).

**Т.А. Луговская.** «Как знаю, как помню, как умею» (фрагмент).

#### **Я взрослею (6 ч)**

*Как аукнется, так и откликнется*

Пословицы об отношении к другим людям.

<sup>5</sup> С целью дальнейшего развития навыка восприятия художественных произведений на слух ряд текстов, включённых в программу, читает педагог.

Произведения, отражающие традиционные представления об отношении к другим людям. Например:

**В. В. Бианки.** «Сова».

**Л. И. Кузьмин.** «Дом с колокольчиком».

*Воля и труд дивные всходы дают*

Пословицы о труде.

Произведения, отражающие представление о трудолюбии как нравственно-этической ценности, значимой для национального русского сознания. Например:

**Е. А. Пермяк.** «Маркел-самодел и его дети».

**Б. В. Шергин.** «Пословицы в рассказах».

*Кто идёт вперёд, того страх не берёт*

Пословицы о смелости.

Произведения, отражающие традиционные представления о смелости как нравственном ориентире. Например:

**С. П. Алексеев.** «Медаль».

**В. В. Голявкин.** «Этот мальчик».

**Я и моя семья (4 ч)**

*Семья крепка ладом*

Произведения, отражающие традиционные представления о семейных ценностях. Например:

**С. Г. Георгиев.** «Стрекот кузнечика».

**В. В. Голявкин.** «Мой добрый папа» (фрагмент).

**М. В. Дружинина.** «Очень полезный подарок».

**Л. Н. Толстой.** «Отец и сыновья».

**Я фантазирую и мечтаю (4 ч)**

*Мечты, зовущие ввысь*

Произведения, отражающие представления об идеалах в детских мечтах. Например:

**Н. К. Абрамцева.** «Заветное желание».

**Е. В. Григорьева.** «Мечта».

**Л. Н. Толстой.** «Воспоминания» (глава «Фанфаронова гора»).

**Резерв на вариативную часть программы — 3 ч.**

## **Раздел 2. Россия — Родина моя (12 ч)**

### **Родная страна во все времена сынами сильна (3 ч)**

*Люди земли Русской*

Художественные биографии выдающихся представителей русского народа. Например:

**В. А. Бахревский.** «Виктор Васнецов» (глава «Рябово»).

**М. А. Булатов, В. И. Порудоминский.** «Собирает человек слова... Повесть о В. И. Дале» (фрагмент).

**М. Л. Яковлев.** «Сергий Радонежский приходит на помощь» (фрагмент).

### **Народные праздники, связанные с временами года (3 ч)**

*Хорош праздник после трудов праведных*

Песни-веснянки.

Произведения о праздниках и традициях, связанных с народным календарём. Например:

**Л. Ф. Воронкова.** «Девочка из города» (глава «Праздник весны»).

**В. А. Жуковский.** «Жаворонок».

**А. С. Пушкин.** «Птичка».

**И. С. Шмелёв.** «Лето Господне» (фрагмент главы «Масленица»).

### **О родной природе (4 ч)**

*К зелёным далям с детства взор приучен*

Поэтические представления русского народа о поле, луге, травах и цветах; отражение этих представлений в фольклоре и их развитие в русской поэзии и прозе. Например:

Русские народные загадки о поле, цветах.

**Ю. И. Коваль.** «Фарфоровые колокольчики».

**И. С. Никитин.** «В чистом поле тень шагает».

**М. С. Пляцковский.** «Колокольчик».

**В. А. Солоухин.** «Трава» (фрагмент).

**Ф. И. Тютчев.** «Тихой ночью, поздним летом...»

**Резерв на вариативную часть программы — 2 ч.**

## **ТРЕТИЙ ГОД ОБУЧЕНИЯ (34 ч)**

### **Раздел 1. Мир детства (22 ч)**

## **Я и книги (6 ч)**

*Пишут не пером, а умом*

Произведения, отражающие первый опыт «писательства».

Например:

**В. И. Воробьев.** «Я ничего не придумал» (глава «Мой дневник»).

**В. П. Крапивин.** «Сказки Севки Глущенко» (глава «Деньрождения»).

## **Я взрослею (6 ч)**

*Жизнь дана на добрые дела*

Пословицы о доброте.

Произведения, отражающие представление о доброте как нравственно-этической ценности, значимой для национального русского сознания. Например:

**Ю. А. Буковский.** «О Доброте — злой и доброй».

**Л. Л. Яхнин.** «Последняя рубашка».

*Живи по совести*

Пословицы о совести.

Произведения, отражающие представление о совести как нравственно-этической ценности, значимой для национального русского сознания. Например:

**П. В. Засодимский.** «Гришина милостыня».

**Н. Г. Волкова.** «Дреби-Дон».

## **Я и моя семья (4 ч)**

*В дружной семье и в холод тепло*

Произведения, отражающие традиционные представления о семейных ценностях (лад, любовь, взаимопонимание, забота, терпение, уважение к старшим). Например:

**О. Ф. Кургузов.** «Душа нараспашку».

**А. Л. Решетов.** «Зёрнышки спелых яблок» (фрагмент).

**В. М. Шукшин.** «Как зайка летал на воздушных шариках» (фрагмент).

## **Я фантазирую и мечтаю (4 ч)**

*Детские фантазии*

Произведения, отражающие значение мечты и фантазии для взросления, взаимодействие мира реального и мира фантастического. Например:

**В. П. Крапивин.** «Брат, которому семь» (фрагмент главы «Зелёная грива»).

**Л. К. Чуковская.** «Мой отец — Корней Чуковский» (фрагмент).

**Резерв на вариативную часть программы — 2 ч.**

## **Раздел 2. Россия — Родина моя (12 ч)**

### **Родная страна во все времена сынами сильна (3 ч)**

*Люди земли Русской*

Произведения о выдающихся представителях русского народа. Например:

**О. М. Гурьян.** «Мальчик из Холмогор» (фрагмент).

**В. А. Бахревский.** «Семён Дежнёв» (фрагмент).

**Н. М. Коняев.** «Правнуки богатырей» (фрагмент).

**А. Н. Майков.** «Ломоносов» (фрагмент).

### **От праздника к празднику (4 ч)**

*Всякая душа празднику рада*

Произведения о праздниках, значимых для русской культуры: Рождестве, Пасхе. Например:

**Е. В. Григорьева.** «Радость».

**А. И. Куприн.** «Пасхальные колокола» (фрагмент).

**С. Чёрный.** «Пасхальный визит» (фрагмент).

### **О родной природе (3 ч)**

*Неразгаданная тайна — в чащах леса...*

Поэтические представления русского народа о лесе, реке, тумане; отражение этих представлений в фольклоре и их развитие в русской поэзии и прозе. Например:

Русские народные загадки о лесе, реке, тумане. **В. П. Астафьев.** «Зорькина песня» (фрагмент). **В. Д. Берестов.** «У реки».

**И. С. Никитин.** «Лес».

**К. Г. Паустовский.** «Клад».

**М. М. Пришвин.** «Как распускаются разные деревья».

**И. П. Токмакова.** «Туман».

**Резерв на вариативную часть программы — 2 ч.**

## ЧЕТВЁРТЫЙ ГОД ОБУЧЕНИЯ (34 ч)

### Раздел 1. Мир детства (21 ч)

#### Я и книги (5 ч)

##### *Испокон века книга растит человека*

Произведения, отражающие ценность чтения в жизни человека, роль книги в становлении личности.

Например:

**С. Т. Аксаков.** «Детские годы Багрова-внука» (фрагмент главы «Последовательные воспоминания»).

**Д. Н. Мамин-Сибиряк.** «Из далёкого прошлого» (глава «Книжка с картинками»).

**С. Т. Григорьев.** «Детство Суворова» (фрагмент).

#### Я взрослею (4 ч)

##### *Скромность красит человека*

Пословицы о скромности.

Произведения, отражающие традиционные представления о скромности как черте характера. Например:

**Е. В. Клюев.** «Шагом марш».

**И. П. Токмакова.** «Разговор татарника и спорыша».

##### *Любовь всё побеждает*

Произведения, отражающие традиционные представления о милосердии, сострадании, сопереживании, чуткости, любви как нравственно-этических ценностях, значимых для национального русского сознания.

Например:

**Б. П. Екимов.** «Ночь исцеления».

**И. С. Тургенев.** «Голуби».

#### Я и моя семья (6 ч)

##### *Такое разное детство*

Произведения, раскрывающие картины мира русского детства в разные исторические эпохи: взросление, особенности отношений с окружающим миром, взрослыми и сверстниками. Например:

**Е. Н. Верейская.** «Три девочки» (фрагмент).

**М. В. Водопьянов.** «Полярный лётчик» (главы «Маленький мир», «Мой первый „полёт“»).

**О. В. Колпакова.** «Большое сочинение про бабушку» (главы «Про печку», «Про чистоту»).

**К. В. Лукашевич.** «Моё милое детство» (фрагмент).

#### Я фантазирую и мечтаю (4 ч)

##### *Придуманые миры и страны*

Отражение в произведениях фантастики проблем реального мира. Например:

**Т. В. Михеева.** «Асино лето» (фрагмент).

**В. П. Крапивин.** «Голубятня на жёлтой поляне» (фрагменты).

**Резерв на вариативную часть программы — 2 ч.**

### Раздел 2. Россия — Родина моя (13 ч)

#### Родная страна во все времена сынами сильна (3 ч)

##### *Люди земли Русской*

Произведения о выдающихся представителях русского народа. Например:

**Е. В. Мурашова.** «Афанасий Никитин» (глава «Каффа»).

**Ю. М. Нагибин.** «Маленькие рассказы о большой судьбе» (глава «В школу»).

#### Что мы Родиной зовём (4 ч)

##### *Широка страна моя родная*

Произведения, отражающие любовь к Родине; красоту различных уголков родной земли. Например:

**А. С. Зеленин.** «Мамкин Василёк» (фрагмент).

**А. Д. Дорофеев.** «Веретено».

**В. Г. Распутин.** «Саяны».

**Сказ о валдайских колокольчиках.**

#### О родной природе (4 ч)

##### *Под дыханьем непогоды*

Поэтические представления русского народа о ветре, морозе, грозе; отражение этих представлений в фольклоре и их развитие в русской поэзии и прозе. Например:

Русские народные загадки о ветре, морозе, грозе.

**А. Н. Апухтин.** «Зимой».

**В. Д. Берестов.** «Мороз». **А. Н. Майков.** «Гроза».

**Н. М. Рубцов.** «Во время грозы».

**Резерв на вариативную часть программы — 2 ч.**

Распределённое по классам содержание обучения сопровождается следующим **деятельностным** наполнением образовательного процесса.

#### **Аудирование (слушание)**

Восприятие на слух и понимание художественных произведений, отражающих национально-культурные ценности, богатство русской речи; умения отвечать на вопросы по воспринятому на слух тексту и задавать вопросы по содержанию воспринятого на слух текста.

#### **Чтение**

*Чтение вслух.* Постепенный переход от слогового к плавному осмысленному правильному чтению целыми словами вслух (скорость чтения в соответствии с индивидуальным темпом чтения, позволяющим осознать текст). Соблюдение орфоэпических норм чтения. Передача с помощью интонирования смысловых особенностей разных по виду и типу текстов.

*Чтение про себя.* Осознание при чтении про себя смысла доступных по объёму и жанру произведений. Понимание особенностей разных видов чтения.

*Чтение произведений устного народного творчества:* русский фольклорный текст как источник познания ценностей и традиций народа.

*Чтение текстов художественных произведений,* отражающих нравственно-этические ценности и идеалы, значимые для национального сознания и сохраняющиеся в культурном пространстве на протяжении многих эпох: любовь к Родине, веру, справедливость, совесть, сострадание и др. Черты русского национального характера: доброта, бескорыстие, трудолюбие, честность, смелость и др. Русские национальные традиции: единение, взаимопомощь, открытость, гостеприимство и др. Семейные ценности: лад, любовь, взаимопонимание, забота, терпение, почитание родителей. Отражение в русской литературе культуры православной семьи.

Мир русского детства: взросление, особенность отношений с окружающим миром, взрослыми и сверстниками; осознание себя как носителя и продолжателя русских традиций. Эмоционально-нравственная оценка поступков героев.

Понимание особенностей русской литературы: раскрытие внутреннего мира героя, его переживаний; обращение к нравственным проблемам. Поэтические представления русского народа о мире природы (солнце, поле, лесе, реке, тумане, ветре, морозе, грозе и др.), отражение этих представлений в фольклоре и их развитие в русской поэзии и прозе. Сопоставление состояния окружающего мира с чувствами и настроением человека.

*Чтение информационных текстов:* историко-культурный комментарий к произведениям, отдельные факты биографии авторов изучаемых текстов.

#### **Говорение (культура речевого общения)**

*Диалогическая и монологическая речь.* Участие в коллективном обсуждении прочитанных текстов, доказательство собственной точки зрения с опорой на текст; высказывания, отражающие специфику русской художественной литературы. Пополнение словарного запаса. Воспроизведение услышанного или прочитанного текста с опорой на ключевые слова, иллюстрации к тексту (подробный, краткий, выборочный пересказ текста).

Соблюдение в учебных ситуациях этикетных форм и устойчивых формул, принципов общения, лежащих в основе национального речевого этикета.

Декламирование (чтение наизусть) стихотворных произведений по выбору учащихся.

#### **Письмо (культура письменной речи)**

Создание небольших по объёму письменных высказываний по проблемам, поставленным в изучаемых произведениях.

#### **Библиографическая культура**

Выбор книг по обсуждаемой проблематике, в том числе с опорой на список произведений для внеклассного чтения, рекомендованных в учебнике. Использование соответствующих возрасту словарей и энциклопедий, содержащих сведения о русской культуре.

#### **Литературоведческая пропедевтика**

Практическое использование при анализе текста изученных литературных понятий.

Жанровое разнообразие изучаемых произведений: малые и большие фольклорные формы; литературная сказка; рассказ, притча, стихотворение. Прозаическая и поэтическая речь; художественный вымысел; сюжет; тема; герой произведения; портрет; пейзаж; ритм; рифма. Национальное своеобразие сравнений и метафор; их значение в художественной речи.

#### **Творческая деятельность обучающихся (на основе изученных литературных произведений)**

Интерпретация литературного произведения в творческой деятельности учащихся: чтение по ролям, инсценирование; создание собственного устного и письменного текста на основе художественного произведения с учётом коммуникативной задачи (для разных адресатов); с опорой на серию иллюстраций к произведению, на репродукции картин русских художников.



## ПЛАНИРУЕМЫЕ РЕЗУЛЬТАТЫ ОСВОЕНИЯ ПРОГРАММЫ УЧЕБНОГО ПРЕДМЕТА «ЛИТЕРАТУРНОЕ ЧТЕНИЕ НА РОДНОМ (РУССКОМ) ЯЗЫКЕ»

Результаты изучения предмета «Литературное чтение на родном (русском) языке» в составе предметной области «Родной язык и литературное чтение на родном языке» соответствуют требованиям к результатам освоения основной образовательной программы начального общего образования, сформулированным в Федеральном государственном образовательном стандарте начального общего образования.

### ЛИЧНОСТНЫЕ РЕЗУЛЬТАТЫ

В результате изучения предмета «Литературное чтения на родном (русском) языке» у обучающегося будут сформированы следующие личностные результаты, представленные по основным направлениям воспитательной деятельности:

#### ***гражданско-патриотического воспитания:***

- 1) становление ценностного отношения к своей Родине — России, в том числе через изучение художественных произведений, отражающих историю и культуру страны;
- 2) осознание своей этнокультурной и российской гражданской идентичности, понимание роли русского языка как государственного языка Российской Федерации и языка межнационального общения народов России;
- 3) сопричастность к прошлому, настоящему и будущему своей страны и родного края, в том числе через обсуждение ситуаций при работе с художественными произведениями;
- 4) уважение к своему и другим народам, формируемое в том числе на основе примеров из художественных произведений и фольклора;
- 5) первоначальные представления о человеке как члене общества, о правах и ответственности, уважении и достоинстве человека, о нравственно-этических нормах поведения и правилах межличностных отношений, в том числе отражённых в фольклорных и художественных произведениях;

#### ***духовно-нравственного воспитания:***

- 1) признание индивидуальности каждого человека с опорой на собственный жизненный и читательский опыт;
- 2) проявление сопереживания, уважения и доброжелательности, в том числе с использованием адекватных языковых средств, для выражения своего состояния и чувств; проявление эмоционально-нравственной отзывчивости, понимания и сопереживания чувствам других людей;
- 3) неприятие любых форм поведения, направленных на причинение физического и морального вреда другим людям (в том числе связанного с использованием недопустимых средств языка);
- 4) сотрудничество со сверстниками, умение не создавать конфликтов и находить выходы из спорных ситуаций, в том числе с опорой на примеры художественных произведений;

#### ***эстетического воспитания:***

- 1) уважительное отношение и интерес к художественной культуре, восприимчивость к разным видам искусства, традициям и творчеству своего и других народов;
- 2) стремление к самовыражению в разных видах художественной деятельности, в том числе в искусстве слова;

#### ***физического воспитания, формирования культуры здоровья и эмоционального благополучия:***

- 1) соблюдение правил здорового и безопасного (для себя и других людей) образа жизни в окружающей среде (в том числе информационной) при поиске дополнительной информации;
- 2) бережное отношение к физическому и психическому здоровью, проявляющееся в выборе приемлемых способов речевого самовыражения и соблюдении норм речевого этикета и правил общения;

#### ***трудового воспитания:***

осознание ценности труда в жизни человека и общества (в том числе благодаря примерам из художественных произведений), ответственное потребление и бережное отношение к результатам труда, навыки участия в различных видах трудовой деятельности, интерес к различным профессиям, возникающий при обсуждении примеров из художественных произведений;

#### ***экологического воспитания:***

- 1) бережное отношение к природе, формируемое в процессе работы с текстами;
- 2) неприятие действий, приносящих ей вред;

#### ***ценности научного познания:***

- 1) первоначальные представления о научной картине мира, формируемые в том числе в процессе усвоения ряда литературоведческих понятий;
- 2) познавательные интересы, активность, инициативность, любознательность и самостоятельность в познании, в том числе познавательный интерес к чтению художественных произведений, активность и самостоятельность при выборе круга чтения.

### МЕТАПРЕДМЕТНЫЕ РЕЗУЛЬТАТЫ

В результате изучения предмета «Литературное чтение на родном (русском) языке» у обучающегося будут сформированы следующие **познавательные** универсальные учебные действия.

**Базовые логические действия:**

- 1) сравнивать различные тексты, устанавливать основания для сравнения текстов, устанавливать аналогии текстов;
- 2) объединять объекты (тексты) по определённому признаку;
- 3) определять существенный признак для классификации пословиц, поговорок, фразеологизмов;
- 4) находить в текстах закономерности и противоречия на основе предложенного учителем алгоритма наблюдения; анализировать алгоритм действий при анализе текста, самостоятельно выделять учебные операции при анализе текстов;
- 5) выявлять недостаток информации для решения учебной и практической задачи на основе предложенного алгоритма, формулировать запрос на дополнительную информацию;
- 6) устанавливать причинно-следственные связи при анализе текста, делать выводы.

**Базовые исследовательские действия:**

- 1) с помощью учителя формулировать цель, планировать изменения собственного высказывания в соответствии с речевой ситуацией;
- 2) сравнивать несколько вариантов выполнения задания, выбирать наиболее подходящий (на основе предложенных критериев);
- 3) проводить по предложенному плану несложное мини-исследование, выполнять по предложенному плану проектное задание;
- 4) формулировать выводы и подкреплять их доказательствами на основе результатов проведённого смыслового анализа текста; формулировать с помощью учителя вопросы в процессе анализа предложенного текстового материала;
- 5) прогнозировать возможное развитие процессов, событий и их последствия в аналогичных или сходных ситуациях.

**Работа с информацией:**

- 1) выбирать источник получения информации: нужный словарь, справочник для получения запрашиваемой информации, для уточнения;
- 2) согласно заданному алгоритму находить представленную в явном виде информацию в предложенном источнике: в словарях, справочниках;
- 3) распознавать достоверную и недостоверную информацию самостоятельно или на основании предложенного учителем способа её проверки (обращаясь к словарям, справочникам, учебнику);
- 4) соблюдать с помощью взрослых (педагогических работников, родителей, законных представителей) правила информационной безопасности при поиске информации в Интернете;
- 5) анализировать и создавать текстовую, графическую, видео, звуковую информацию в соответствии с учебной задачей;
- 6) понимать информацию, зафиксированную в виде таблиц, схем; самостоятельно создавать схемы, таблицы для представления результатов работы с текстами.

К концу обучения в начальной школе у обучающегося формируются **коммуникативные** универсальные учебные действия.

**Общение:**

- 1) воспринимать и формулировать суждения, выражать эмоции в соответствии с целями и условиями общения в знакомой среде;
- 2) проявлять уважительное отношение к собеседнику, соблюдать правила ведения диалоги и дискуссии;
- 3) признавать возможность существования разных точек зрения;
- 4) корректно и аргументированно высказывать своё мнение;
- 5) строить речевое высказывание в соответствии с поставленной задачей;
- 6) создавать устные и письменные тексты (описание, рассуждение, повествование) в соответствии с речевой ситуацией;
- 7) готовить небольшие публичные выступления о результатах парной и групповой работы, о результатах наблюдения, выполненного мини-исследования, проектного задания;
- 8) подбирать иллюстративный материал (рисунки, фото, плакаты) к тексту выступления.

**Совместная деятельность:**

- 1) формулировать краткосрочные и долгосрочные цели (индивидуальные с учётом участия в коллективных задачах) в стандартной (типовой) ситуации на основе предложенного учителем формата планирования, распределения промежуточных шагов и сроков;
- 2) принимать цель совместной деятельности, коллективно строить действия по её достижению: распределять роли, договариваться, обсуждать процесс и результат совместной работы;

- 3) проявлять готовность руководить, выполнять поручения, подчиняться, самостоятельно разрешать конфликты;
- 4) ответственно выполнять свою часть работы;
- 5) оценивать свой вклад в общий результат;
- 6) выполнять совместные проектные задания с опорой на предложенные образцы.

К концу обучения в начальной школе у обучающегося формируются **регулятивные** универсальные учебные действия.

**Самоорганизация:**

- 1) планировать действия по решению учебной задачи для получения результата;
- 2) выстраивать последовательность выбранных действий.

**Самоконтроль:**

- 1) устанавливать причины успеха/неудач учебной деятельности;
- 2) корректировать свои учебные действия для преодоления речевых ошибок и ошибок, связанных с анализом текстов;
- 3) соотносить результат деятельности с поставленной учебной задачей по анализу текстов;
- 4) находить ошибку, допущенную при работе с текстами;
- 5) сравнивать результаты своей деятельности и деятельности одноклассников, объективно оценивать их по предложенным критериям.

### ПРЕДМЕТНЫЕ РЕЗУЛЬТАТЫ

Изучение учебного предмета «Литературное чтение на родном (русском) языке» в течение четырёх лет обучения должно обеспечить:

- 1) понимание родной русской литературы как национально-культурной ценности народа, как особого способа познания жизни, как явления национальной и мировой культуры, средства сохранения и передачи нравственных ценностей и традиций;
- 2) осознание коммуникативно-эстетических возможностей русского языка на основе изучения произведений русской литературы;
- 3) осознание значимости чтения родной русской литературы для личного развития; для познания себя, мира, национальной истории и культуры; для культурной самоидентификации; для приобретения потребности в систематическом чтении русской литературы;
- 4) ориентировку в нравственном содержании прочитанного, соотнесение поступков героев с нравственными нормами, обоснование нравственной оценки поступков героев;
- 5) овладение элементарными представлениями о национальном своеобразии метафор, олицетворений, эпитетов;
- 6) совершенствование читательских умений (чтение вслух и про себя, владение элементарными приёмами интерпретации, анализа и преобразования художественных, научно-популярных и учебных текстов);
- 7) применение опыта чтения произведений русской литературы для речевого совершенствования (умения участвовать в обсуждении прослушанного/прочитанного текста, доказывать и подтверждать собственное мнение ссылками на текст; передавать содержание прочитанного или прослушанного с учётом специфики текста в виде пересказа, полного или краткого; составлять устный рассказ на основе прочитанных произведений с учётом коммуникативной задачи (для разных адресатов), читать наизусть стихотворные произведения);
- 8) самостоятельный выбор интересующей литературы, обогащение собственного круга чтения;
- 9) использование справочных источников для получения дополнительной информации.

#### Предметные результаты по годам обучения

К концу обучения в **1 классе** обучающийся **научится**:

- 1) осознавать значимость чтения родной русской литературы для познания себя, мира, национальной истории и культуры;
- 2) владеть элементарными приёмами интерпретации произведений русской литературы;
- 3) применять опыт чтения произведений русской литературы для речевого совершенствования: участвовать в обсуждении прослушанного/прочитанного текста;
- 4) использовать словарь учебника для получения дополнительной информации о значении слова;
- 5) читать наизусть стихотворные произведения по собственному выбору.

К концу обучения во **2 классе** обучающийся **научится**:

- 1) ориентироваться в нравственном содержании прочитанного, соотносить поступки героев с нравственными нормами;
- 2) владеть элементарными представлениями о национальном своеобразии метафор, олицетворений, эпитетов

и видеть в тексте данные средства художественной выразительности;

- 3) совершенствовать в процессе чтения произведений русской литературы читательские умения: читать вслух и про себя, владеть элементарными приёмами интерпретации художественных и учебных текстов;
- 4) применять опыт чтения произведений русской литературы для речевого самосовершенствования: участвовать в обсуждении прослушанного/прочитанного текста, доказывать и подтверждать собственное мнение ссылками на текст;
- 5) обогащать собственный круг чтения;
- 6) соотносить впечатления от прочитанных и прослушанных произведений с впечатлениями от других видов искусства.

К концу обучения в **3 классе** обучающийся **научится:**

- 1) осознавать коммуникативно-эстетические возможности русского языка на основе изучения произведений русской литературы;
- 2) осознавать родную литературу как национально-культурную ценность народа, как средство сохранения и передачи нравственных ценностей и традиций;
- 3) давать и обосновывать нравственную оценку поступков героев;
- 4) совершенствовать в процессе чтения произведений русской литературы читательские умения: читать вслух и про себя, владеть элементарными приёмами интерпретации и анализа художественных, научно-популярных и учебных текстов;
- 5) применять опыт чтения произведений русской литературы для речевого самосовершенствования: участвовать в обсуждении прослушанного/прочитанного текста, доказывать и подтверждать собственное мнение ссылками на текст; передавать содержание прочитанного или прослушанного с учётом специфики текста в виде пересказа (полного или краткого), пересказывать литературное произведение от имени одного из действующих лиц;
- 6) пользоваться справочными источниками для понимания текста и получения дополнительной информации.

К концу обучения в **4 классе** обучающийся **научится:**

- 1) осознавать значимость чтения русской литературы для личного развития; для культурной самоидентификации;
- 2) определять позиции героев художественного текста, позицию автора художественного текста;
- 3) совершенствовать в процессе чтения произведений русской литературы читательские умения: читать вслух и про себя, владеть элементарными приёмами интерпретации, анализа и преобразования художественных, научно-популярных и учебных текстов;
- 4) применять опыт чтения произведений русской литературы для речевого самосовершенствования: участвовать в обсуждении прослушанного/прочитанного текста, доказывать и подтверждать собственное мнение ссылками на текст; передавать содержание прочитанного или прослушанного с учётом специфики текста в виде пересказа (полного или краткого); составлять устный рассказ на основе прочитанных произведений с учётом коммуникативной задачи (для разных адресатов);
- 5) самостоятельно выбирать интересующую литературу, формировать и обогащать собственный круг чтения;
- 6) пользоваться справочными источниками для понимания текста и получения дополнительной информации.

## Математика

Программа по учебному предмету «Математика» (предметная область «Математика и информатика») включает пояснительную записку, содержание учебного предмета «Математика» для 1—4 классов начальной школы, распределённое по годам обучения, планируемые результаты освоения учебного предмета «Математика» на уровне начального общего образования и тематическое планирование изучения курса.

Пояснительная записка отражает общие цели и задачи изучения предмета, характеристику психологических предпосылок к его изучению младшими школьниками; место в структуре учебного плана, а также подходы к отбору содержания, планируемым результатам и тематическому планированию.

Содержание обучения раскрывает содержательные линии, которые предлагаются для обязательного изучения в каждом классе начальной школы.

Содержание обучения в каждом классе завершается перечнем универсальных учебных действий (УУД) — познавательных, коммуникативных и регулятивных, которые возможно формировать средствами учебного предмета «Математика» с учётом возрастных особенностей младших школьников. В первом и втором классах предлагается пропедевтический уровень формирования УУД. В познавательных универсальных учебных действиях выделен специальный раздел «Работа с информацией». С учётом того, что выполнение правил совместной деятельности строится на интеграции регулятивных (определённые волевые усилия, саморегуляция, самоконтроль,



проявление терпения и доброжелательности при налаживании отношений) и коммуникативных (способность вербальными средствами устанавливать взаимоотношения) универсальных учебных действий, их перечень дан в специальном разделе — «Совместная деятельность». Планируемые результаты включают личностные, метапредметные результаты за период обучения, а также предметные достижения младшего школьника за каждый год обучения в начальной школе.

В тематическом планировании описывается программное содержание по всем разделам (темам) содержания обучения каждого класса, а также раскрываются методы и формы организации обучения и характеристика видов деятельности, которые целесообразно использовать при изучении той или иной программной темы (раздела). Представлены также способы организации дифференцированного обучения.

В начальной школе изучение математики имеет особое значение в развитии младшего школьника. Приобретённые им знания, опыт выполнения предметных и универсальных действий на математическом материале, первоначальное овладение математическим языком станут фундаментом обучения в основном звене школы, а также будут востребованы в жизни. Изучение математики в начальной школе направлено на достижение следующих образовательных, развивающих целей, а также целей воспитания:

1. Освоение начальных математических знаний — понимание значения величин и способов их измерения; использование арифметических способов для разрешения сюжетных ситуаций; формирование умения решать учебные и практические задачи средствами математики; работа с алгоритмами выполнения арифметических действий.

2. Формирование функциональной математической грамотности младшего школьника, которая характеризуется наличием у него опыта решения учебно-познавательных и учебнопрактических задач, построенных на понимании и применении математических отношений («часть-целое», «больше-меньше», «равно-неравно», «порядок»), смысла арифметических действий, зависимостей (работа, движение, продолжительность события).

3. Обеспечение математического развития младшего школьника — формирование способности к интеллектуальной деятельности, пространственного воображения, математической речи; умение строить рассуждения, выбирать аргументацию, различать верные (истинные) и неверные (ложные) утверждения, вести поиск информации (примеров, оснований для упорядочения, вариантов и др.).

4. Становление учебно-познавательных мотивов и интереса к изучению математики и умственному труду; важнейших качеств интеллектуальной деятельности: теоретического и пространственного мышления, воображения, математической речи, ориентировки в математических терминах и понятиях; прочных навыков использования математических знаний в повседневной жизни.

В основе конструирования содержания и отбора планируемых результатов лежат следующие ценности математики, коррелирующие со становлением личности младшего школьника:

1) понимание математических отношений выступает средством познания закономерностей существования окружающего мира, фактов, процессов и явлений, происходящих в природе и в обществе (хронология событий, протяжённость по времени, образование целого из частей, изменение формы, размера и т. д.);

2) математические представления о числах, величинах, геометрических фигурах являются условием целостного восприятия творений природы и человека (памятники архитектуры, сокровища искусства и культуры, объекты природы);

3) владение математическим языком, элементами алгоритмического мышления позволяет ученику совершенствовать коммуникативную деятельность (аргументировать свою точку зрения, строить логические цепочки рассуждений; опровергать или подтверждать истинность предположения).

Младшие школьники проявляют интерес к математической сущности предметов и явлений окружающей жизни — возможности их измерить, определить величину, форму, выявить зависимости и закономерности их расположения во времени и в пространстве. Осознанию младшим школьником многих математических явлений помогает его тяга к моделированию, что облегчает освоение общего способа решения учебной задачи, а также работу с разными средствами информации, в том числе и графическими (таблица, диаграмма, схема).

В начальной школе математические знания и умения применяются школьником при изучении других учебных предметов (количественные и пространственные характеристики, оценки, расчёты и прикидка, использование графических форм представления информации). Приобретённые учеником умения строить алгоритмы, выбирать рациональные способы устных и письменных арифметических вычислений, приёмы проверки правильности выполнения действий, а также различение, называние, изображение геометрических фигур, нахождение геометрических величин (длина, периметр, площадь) становятся показателями сформированной функциональной грамотности младшего школьника и предпосылкой успешного дальнейшего обучения в основном звене школы.

В Примерном учебном плане на изучение математики в каждом классе начальной школы отводится 4 часа в неделю, всего 540 часов. Из них: в 1 классе — 132 часа, во 2 классе — 136 часов, 3 классе — 136 часов, 4 классе — 136 часов.

## СОДЕРЖАНИЕ ОБУЧЕНИЯ

Основное содержание обучения в программе представлено разделами: «Числа и величины», «Арифметические действия», «Текстовые задачи», «Пространственные отношения и геометрические фигуры», «Математическая информация».

## **1 КЛАСС**

### **Числа и величины**

Числа от 1 до 9: различение, чтение, запись. Единица счёта. Десяток. Счёт предметов, запись результата цифрами. Число и цифра 0 при измерении, вычислении.

Числа в пределах 20: чтение, запись, сравнение. Однозначные и двузначные числа. Увеличение (уменьшение) числа на несколько единиц.

Длина и её измерение. Единицы длины: сантиметр, дециметр; установление соотношения между ними.

### **Арифметические действия**

Сложение и вычитание чисел в пределах 20. Названия компонентов действий, результатов действий сложения, вычитания. Вычитание как действие, обратное сложению.

### **Текстовые задачи**

Текстовая задача: структурные элементы, составление текстовой задачи по образцу. Зависимость между данными и искомой величиной в текстовой задаче. Решение задач в одно действие.

### **Пространственные отношения и геометрические фигуры**

Расположение предметов и объектов на плоскости, в пространстве: слева/справа, сверху/снизу, между; установление пространственных отношений.

Геометрические фигуры: распознавание круга, треугольника, прямоугольника, отрезка. Построение отрезка, квадрата, треугольника с помощью линейки на листе в клетку; измерение длины отрезка в сантиметрах.

### **Математическая информация**

Сбор данных об объекте по образцу. Характеристики объекта, группы объектов (количество, форма, размер). Группировка объектов по заданному признаку.

Закономерность в ряду заданных объектов: её обнаружение, продолжение ряда.

Верные (истинные) и неверные (ложные) предложения, составленные относительно заданного набора математических объектов.

Чтение таблицы (содержащей не более 4-х данных); извлечение данного из строки, столбца; внесение одного-двух данных в таблицу. Чтение рисунка, схемы с одним-двумя числовыми данными (значениями данных величин).

Двух-трёхшаговые инструкции, связанные с вычислением, измерением длины, изображением геометрической фигуры.

### **Универсальные учебные действия (пропедевтический уровень)**

#### *Универсальные познавательные учебные действия:*

- наблюдать математические объекты (числа, величины) в окружающем мире;
- обнаруживать общее и различное в записи арифметических действий;
- понимать назначение и необходимость использования величин в жизни;
- наблюдать действие измерительных приборов;
- сравнивать два объекта, два числа;
- распределять объекты на группы по заданному основанию;
- копировать изученные фигуры, рисовать от руки по собственному замыслу;
- приводить примеры чисел, геометрических фигур;
- вести порядковый и количественный счёт (соблюдать последовательность).

#### *Работа с информацией:*

- понимать, что математические явления могут быть представлены с помощью разных средств: текст, числовая запись, таблица, рисунок, схема;
- читать таблицу, извлекать информацию, представленную в табличной форме.

#### *Универсальные коммуникативные учебные действия:*

- характеризовать (описывать) число, геометрическую фигуру, последовательность из нескольких чисел, записанных по порядку;
- комментировать ход сравнения двух объектов;
- описывать своими словами сюжетную ситуацию и математическое отношение, представленное в задаче; описывать положение предмета в пространстве.
- различать и использовать математические знаки;



—строить предложения относительно заданного набора объектов.

#### *Универсальные регулятивные учебные действия:*

—принимать учебную задачу, удерживать её в процессе деятельности;

—действовать в соответствии с предложенным образцом, инструкцией;

—проявлять интерес к проверке результатов решения учебной задачи, с помощью учителя устанавливать причину возникшей ошибки и трудности;

—проверять правильность вычисления с помощью другого приёма выполнения действия.

#### *Совместная деятельность:*

—участвовать в парной работе с математическим материалом; выполнять правила совместной деятельности: договариваться, считаться с мнением партнёра, спокойно и мирно разрешать конфликты.

## **2 КЛАСС**

### **Числа и величины**

Числа в пределах 100: чтение, запись, десятичный состав, сравнение. Запись равенства, неравенства. Увеличение/уменьшение числа на несколько единиц/десятков; разностное сравнение чисел.

Величины: сравнение по массе (единица массы — килограмм); измерение длины (единицы длины — метр, дециметр, сантиметр, миллиметр), времени (единицы времени — час, минута). Соотношение между единицами величины (в пределах 100), его применение для решения практических задач.

### **Арифметические действия**

Устное сложение и вычитание чисел в пределах 100 без перехода и с переходом через разряд. Письменное сложение и вычитание чисел в пределах 100. Переместительное, сочетательное свойства сложения, их применение для вычислений. Взаимосвязь компонентов и результата действия сложения, действия вычитания. Проверка результата вычисления (реальность ответа, обратное действие).

Действия умножения и деления чисел в практических и учебных ситуациях. Названия компонентов действий умножения, деления.

Табличное умножение в пределах 50. Табличные случаи умножения, деления при вычислениях и решении задач. Переместительное свойство умножения. Взаимосвязь компонентов и результата действия умножения, действия деления.

Неизвестный компонент действия сложения, действия вычитания; его нахождение.

Числовое выражение: чтение, запись, вычисление значения. Порядок выполнения действий в числовом выражении, содержащем действия сложения и вычитания (со скобками/без скобок) в пределах 100 (не более трех действий); нахождение его значения. Рациональные приемы вычислений: использование переместительного и сочетательного свойства.

### **Текстовые задачи**

Чтение, представление текста задачи в виде рисунка, схемы или другой модели. План решения задачи в два действия, выбор соответствующих плану арифметических действий. Запись решения и ответа задачи. Решение текстовых задач на применение смысла арифметического действия (сложение, вычитание, умножение, деление). Расчётные задачи на увеличение/уменьшение величины на несколько единиц/в несколько раз. Фиксация ответа к задаче и его проверка (формулирование, проверка на достоверность, следование плану, соответствие поставленному вопросу).

### **Пространственные отношения и геометрические фигуры**

Распознавание и изображение геометрических фигур: точка, прямая, прямой угол, ломаная, многоугольник. Построение отрезка заданной длины с помощью линейки. Изображение на клетчатой бумаге прямоугольника с заданными длинами сторон, квадрата с заданной длиной стороны. Длина ломаной. Измерение периметра данного/изображенного прямоугольника (квадрата), запись результата измерения в сантиметрах.

### **Математическая информация**

Нахождение, формулирование одного-двух общих признаков набора математических объектов: чисел, величин, геометрических фигур. Классификация объектов по заданному или самостоятельно установленному признаку. Закономерность в ряду чисел, геометрических фигур, объектов повседневной жизни.

Верные (истинные) и неверные (ложные) утверждения, содержащие количественные, пространственные отношения, зависимости между числами/величинами. Конструирование утверждений с использованием слов «каждый», «все».

Работа с таблицами: извлечение и использование для ответа на вопрос информации, представленной в таблице (таблицы сложения, умножения; график дежурств, наблюдения в природе и пр.).

Внесение данных в таблицу, дополнение моделей (схем, изображений) готовыми числовыми данными.

Алгоритмы (приёмы, правила) устных и письменных вычислений, измерений и построения геометрических

фигур.

Правила работы с электронными средствами обучения (электронной формой учебника, компьютерными тренажёрами).

### **Универсальные учебные действия (пропедевтический уровень)**

#### *Универсальные познавательные учебные действия:*

- 1) наблюдать математические отношения (часть-целое, больше-меньше) в окружающем мире;
- 2) характеризовать назначение и использовать простейшие измерительные приборы (сантиметровая лента, весы);
- 3) сравнивать группы объектов (чисел, величин, геометрических фигур) по самостоятельно выбранному основанию;
- 4) распределять (классифицировать) объекты (числа, величины, геометрические фигуры, текстовые задачи в одно действие) на группы;
- 5) обнаруживать модели геометрических фигур в окружающем мире;
- 6) вести поиск различных решений задачи (расчётной, с геометрическим содержанием);
- 7) воспроизводить порядок выполнения действий в числовом выражении, содержащем действия сложения и вычитания (со скобками/без скобок);
- 8) устанавливать соответствие между математическим выражением и его текстовым описанием;
- 9) подбирать примеры, подтверждающие суждение, вывод, ответ.

#### *Работа с информацией:*

- 1) извлекать и использовать информацию, представленную в текстовой, графической (рисунок, схема, таблица) форме, заполнять таблицы;
- 2) устанавливать логику перебора вариантов для решения простейших комбинаторных задач;
- 3) дополнять модели (схемы, изображения) готовыми числовыми данными.

#### *Универсальные коммуникативные учебные действия:*

- 1) комментировать ход вычислений;
- 2) объяснять выбор величины, соответствующей ситуации измерения;
- 3) составлять текстовую задачу с заданным отношением (готовым решением) по образцу;
- 4) использовать математические знаки и терминологию для описания сюжетной ситуации; конструирования утверждений, выводов относительно данных объектов, отношения;
- 5) называть числа, величины, геометрические фигуры, обладающие заданным свойством;
- 6) записывать, читать число, числовое выражение; приводить примеры, иллюстрирующие смысл арифметического действия.
- 7) конструировать утверждения с использованием слов «каждый», «все».

#### *Универсальные регулятивные учебные действия:*

- 1) следовать установленному правилу, по которому составлен ряд чисел, величин, геометрических фигур;
- 2) организовывать, участвовать, контролировать ход и результат парной работы с математическим материалом;
- 3) проверять правильность вычисления с помощью другого приёма выполнения действия, обратного действия;
- 4) находить с помощью учителя причину возникшей ошибки и трудности.

#### *Совместная деятельность:*

- 1) принимать правила совместной деятельности при работе в парах, группах, составленных учителем или самостоятельно;
- 2) участвовать в парной и групповой работе с математическим материалом: обсуждать цель деятельности, ход работы, комментировать свои действия, выслушивать мнения других участников, готовить презентацию (устное выступление) решения или ответа;
- 3) решать совместно математические задачи поискового и творческого характера (определять с помощью измерительных инструментов длину, определять время и продолжительность с помощью часов; выполнять прикидку и оценку результата действий, измерений);
- 4) совместно с учителем оценивать результаты выполнения общей работы.

## **3 КЛАСС**

### **Числа и величины**

Числа в пределах 1000: чтение, запись, сравнение, представление в виде суммы разрядных слагаемых. Равенства и неравенства: чтение, составление. Увеличение/уменьшение чисел несколько раз. Кратное сравнение чисел.

Масса (единица массы — грамм); соотношение между килограммом и граммом; отношение «тяжелее/легче на/в».

Стоимость (единицы — рубль, копейка); установление отношения «дороже/дешевле на/в». Соотношение «цена, количество, стоимость» в практической ситуации.

Время (единица времени — секунда); установление отношения «быстрее/медленнее на/в». Соотношение «начало, окончание, продолжительность события» в практической ситуации.

Длина (единица длины — миллиметр, километр); соотношение между величинами в пределах тысячи.

Площадь (единицы площади — квадратный метр, квадратный сантиметр, квадратный дециметр, квадратный метр).

### **Арифметические действия**

Устные вычисления, сводимые к действиям в пределах 100 (табличное и внетабличное умножение, деление, действия с круглыми числами).

Письменное сложение, вычитание чисел в пределах 1000.

Действия с числами 0 и 1.

Письменное умножение в столбик, письменное деление уголком. Письменное умножение, деление на однозначное число в пределах 100. Проверка результата вычисления (прикидка или оценка результата, обратное действие, применение алгоритма, использование калькулятора).

Переместительное, сочетательное свойства сложения, умножения при вычислениях.

Нахождение неизвестного компонента арифметического действия.

Порядок действий в числовом выражении, значение числового выражения, содержащего несколько действий (со скобками/без скобок), с вычислениями в пределах 1000.

Однородные величины: сложение и вычитание.

### **Текстовые задачи**

Работа с текстовой задачей: анализ данных и отношений, представление на модели, планирование хода решения задачи, решение арифметическим способом. Задачи на понимание смысла арифметических действий (в том числе деления с остатком), отношений (больше/меньше на/в), зависимостей (купля-продажа, расчёт времени, количества), на сравнение (разностное, кратное). Запись решения задачи по действиям и с помощью числового выражения. Проверка решения и оценка полученного результата.

Доля величины: половина, треть, четверть, пятая, десятая часть в практической ситуации; сравнение долей одной величины. Задачи на нахождение доли величины.

### **Пространственные отношения и геометрические фигуры**

Конструирование геометрических фигур (разбиение фигуры на части, составление фигуры из частей).

Периметр многоугольника: измерение, вычисление, запись равенства.

Измерение площади, запись результата измерения в квадратных сантиметрах. Вычисление площади прямоугольника (квадрата) с заданными сторонами, запись равенства. Изображение на клетчатой бумаге прямоугольника с заданным значением площади. Сравнение площадей фигур с помощью наложения.

### **Математическая информация**

Классификация объектов по двум признакам.

Верные (истинные) и неверные (ложные) утверждения: конструирование, проверка. Логические рассуждения со связками «если ..., то ...», «поэтому», «значит».

Извлечение и использование для выполнения заданий информации, представленной в таблицах с данными о реальных процессах и явлениях окружающего мира (например, расписание уроков, движения автобусов, поездов); внесение данных в таблицу; дополнение чертежа данными.

Формализованное описание последовательности действий (инструкция, план, схема, алгоритм).

Столбчатая диаграмма: чтение, использование данных для решения учебных и практических задач.

Алгоритмы изучения материала, выполнения обучающих и тестовых заданий на доступных электронных средствах обучения (интерактивной доске, компьютере, других устройствах).

### **Универсальные учебные действия**

*Универсальные познавательные учебные действия:*

- 1) сравнивать математические объекты (числа, величины, геометрические фигуры);
- 2) выбирать приём вычисления, выполнения действия;
- 3) конструировать геометрические фигуры;
- 4) классифицировать объекты (числа, величины, геометрические фигуры, текстовые задачи в одно действие) по выбранному признаку;
- 5) прикидывать размеры фигуры, её элементов;
- 6) понимать смысл зависимостей и математических отношений, описанных в задаче;
- 7) различать и использовать разные приёмы и алгоритмы вычисления;

- 8) выбирать метод решения (моделирование ситуации, переборвариантов, использование алгоритма);
- 9) соотносить начало, окончание, продолжительность события в практической ситуации;
- 10) составлять ряд чисел (величин, геометрических фигур) самостоятельно выбранному правилу;
- 11) моделировать предложенную практическую ситуацию;
- 12) устанавливать последовательность событий, действий сюжета текстовой задачи.

#### *Работа с информацией:*

- 1) читать информацию, представленную в разных формах;
- 2) извлекать и интерпретировать числовые данные, представленные в таблице, на диаграмме;
- 3) заполнять таблицы сложения и умножения, дополнять данными чертеж;
- 4) устанавливать соответствие между различными записями решения задачи;
- 5) использовать дополнительную литературу (справочники, словари) для установления и проверки значения математического термина (понятия).

#### *Универсальные коммуникативные учебные действия:*

- 1) использовать математическую терминологию для описания отношений и зависимостей;
- 2) строить речевые высказывания для решения задач; составлять текстовую задачу;
- 3) объяснять на примерах отношения «больше/меньше на ... », «больше/меньше в ... », «равно»;
- 4) использовать математическую символику для составления числовых выражений;
- 5) выбирать, осуществлять переход от одних единиц измерения величины к другим в соответствии с практической ситуацией;
- 6) участвовать в обсуждении ошибок в ходе и результате выполнения вычисления.

#### *Универсальные регулятивные учебные действия:*

- 1) проверять ход и результат выполнения действия;
- 2) вести поиск ошибок, характеризовать их и исправлять;
- 3) формулировать ответ (вывод), подтверждать его объяснением, расчётами;
- 4) выбирать и использовать различные приёмы прикидки и проверки правильности вычисления; проверять полноту и правильность заполнения таблиц сложения, умножения.

#### *Совместная деятельность:*

- 1) при работе в группе или в паре выполнять предложенные задания (находить разные решения; определять с помощью цифровых и аналоговых приборов, измерительных инструментов длину, массу, время);
- 2) договариваться о распределении обязанностей в совместном труде, выполнять роли руководителя, подчинённого, сдержанно принимать замечания к своей работе;
- 3) выполнять совместно прикидку и оценку результата выполнения общей работы.

## **4 КЛАСС**

### **Числа и величины**

Числа в пределах миллиона: чтение, запись, поразрядное сравнение упорядочение. Число, большее или меньшее данного числа на заданное число разрядных единиц, в заданное число раз.

Величины: сравнение объектов по массе, длине, площади, вместимости.

Единицы массы — центнер, тонна; соотношения между единицами массы.

Единицы времени (сутки, неделя, месяц, год, век), соотношение между ними.

Единицы длины (миллиметр, сантиметр, дециметр, метр, километр), площади (квадратный метр, квадратный сантиметр), вместимости (литр), скорости (километры в час, метры в минуту, метры в секунду); соотношение между единицами в пределах 100 000.

Доля величины времени, массы, длины.

### **Арифметические действия**

Письменное сложение, вычитание многозначных чисел в пределах миллиона. Письменное умножение, деление многозначных чисел на однозначное/двузначное число в пределах 100 000; деление с остатком. Умножение/деление на 10, 100, 1000.

Свойства арифметических действий и их применение для вычислений. Поиск значения числового выражения, содержащего несколько действий в пределах 100 000. Проверка результата вычислений, в том числе с помощью калькулятора.

Равенство, содержащее неизвестный компонент арифметического действия: запись, нахождение неизвестного компонента.

Умножение и деление величины на однозначное число.

### **Текстовые задачи**

Работа с текстовой задачей, решение которой содержит 2—3 действия: анализ, представление на модели; планирование и запись решения; проверка решения и ответа. Анализ зависимостей, характеризующих процессы:

движения (скорость, время, пройденный путь), работы (производительность, время, объём работы), купли-продажи (цена, количество, стоимость) и решение соответствующих задач. Задачи на установление времени (начало, продолжительность и окончание события), расчёта количества, расхода, изменения. Задачи на нахождение доли величины, величины по её доле. Разные способы решения некоторых видов изученных задач. Оформление решения по действиям с пояснением, по вопросам, с помощью числового выражения.

### **Пространственные отношения и геометрические фигуры**

Наглядные представления о симметрии.

Окружность, круг: распознавание и изображение; построение окружности заданного радиуса. Построение изученных геометрических фигур с помощью линейки, угольника, циркуля. Пространственные геометрические фигуры (тела): шар, куб,

цилиндр, конус, пирамида; различение, называние.

Конструирование: разбиение фигуры на прямоугольники (квадраты), составление фигур из прямоугольников/квадратов.

Периметр, площадь фигуры, составленной из двух-трёх прямоугольников (квадратов).

### **Математическая информация**

Работа с утверждениями: конструирование, проверка истинности; составление и проверка логических рассуждений при решении задач.

Данные о реальных процессах и явлениях окружающего мира, представленные на диаграммах, схемах, в таблицах, текстах. Сбор математических данных о заданном объекте (числе, величине, геометрической фигуре). Поиск информации в справочной литературе, сети Интернет. Запись информации в предложенной таблице, на столбчатой диаграмме.

Доступные электронные средства обучения, пособия, тренажёры, их использование под руководством педагога и самостоятельно. Правила безопасной работы с электронными источниками информации (электронная форма учебника, электронные словари, образовательные сайты, ориентированные на детей младшего школьного возраста).

Алгоритмы решения учебных и практических задач.

### **Универсальные учебные действия**

*Универсальные познавательные учебные действия:*

- 1) ориентироваться в изученной математической терминологии, использовать её в высказываниях и рассуждениях;
- 2) сравнивать математические объекты (числа, величины, геометрические фигуры), записывать признак сравнения;
- 3) выбирать метод решения математической задачи (алгоритм действия, приём вычисления, способ решения, моделирование ситуации, перебор вариантов);
- 4) обнаруживать модели изученных геометрических фигур в окружающем мире;
- 5) конструировать геометрическую фигуру, обладающую заданным свойством (отрезок заданной длины, ломаная определённой длины, квадрат с заданным периметром);
- 6) классифицировать объекты по 1—2 выбранным признакам.
- 7) составлять модель математической задачи, проверять её соответствие условиям задачи;
- 8) определять с помощью цифровых и аналоговых приборов: массу предмета (электронные и гиревые весы), температуру (градусник), скорость движения транспортного средства (макет спидометра), вместимость (с помощью измерительных сосудов).

*Работа с информацией:*

- 1) представлять информацию в разных формах;
- 2) извлекать и интерпретировать информацию, представленную в таблице, на диаграмме;
- 3) использовать справочную литературу для поиска информации, в том числе Интернет (в условиях контролируемого выхода).

*Универсальные коммуникативные учебные действия:*

- 1) использовать математическую терминологию для записи решения предметной или практической задачи;
- 2) приводить примеры и контрпримеры для подтверждения/опровержения вывода, гипотезы;
- 3) конструировать, читать числовое выражение;
- 4) описывать практическую ситуацию с использованием изученной терминологии;
- 5) характеризовать математические объекты, явления и события с помощью изученных величин;
- 6) составлять инструкцию, записывать рассуждение;
- 7) инициировать обсуждение разных способов выполнения задания, поиск ошибок в решении.

*Универсальные регулятивные учебные действия:*

- 1) контролировать правильность и полноту выполнения алгоритма арифметического действия, решения



текстовой задачи, построения геометрической фигуры, измерения;

2) самостоятельно выполнять прикидку и оценку результата измерений;

3) находить, исправлять, прогнозировать трудности и ошибки трудности в решении учебной задачи.

#### *Совместная деятельность:*

1) участвовать в совместной деятельности: договариваться о способе решения, распределять работу между членами группы (например, в случае решения задач, требующих перебора большого количества вариантов), согласовывать мнения в ходе поиска доказательств, выбора рационального способа;

2) договариваться с одноклассниками в ходе организации проектной работы с величинами (составление расписания, подсчёт денег, оценка стоимости и веса покупки, рост и вес человека, приближённая оценка расстояний и временных интервалов; взвешивание; измерение температуры воздуха и воды), геометрическими фигурами (выбор формы и деталей при конструировании, расчёт и разметка, прикидка и оценка конечного результата).

### ПЛАНИРУЕМЫЕ РЕЗУЛЬТАТЫ ОСВОЕНИЯ ПРОГРАММЫ УЧЕБНОГО ПРЕДМЕТА «МАТЕМАТИКА» НА УРОВНЕ НАЧАЛЬНОГО ОБЩЕГО ОБРАЗОВАНИЯ

Младший школьник достигает планируемых результатов обучения в соответствии со своими возможностями и способностями. На его успешность оказывают влияние темп деятельности ребенка, скорость психического созревания, особенности формирования учебной деятельности (способность к целеполаганию, готовность планировать свою работу, самоконтроль и т.д.).

Планируемые результаты освоения программы по математике, представленные по годам обучения, отражают, в первую очередь, предметные достижения обучающегося. Также они включают отдельные результаты в области становления личностных качеств и метапредметных действий и умений, которые могут быть достигнуты на этом этапе обучения. Тем самым подчеркивается, что становление личностных новообразований и универсальных учебных действий осуществляется средствами математического содержания курса.

#### ЛИЧНОСТНЫЕ РЕЗУЛЬТАТЫ

В результате изучения предмета «Математика» в начальной школе у обучающегося будут сформированы следующие личностные результаты:

– осознавать необходимость изучения математики для адаптации к жизненным ситуациям, для развития общей культуры человека; развития способности мыслить, рассуждать, выдвигать предположения и доказывать или опровергать их;

– применять правила совместной деятельности со сверстниками, проявлять способность договариваться, лидировать, следовать указаниям, осознавать личную ответственность и объективно оценивать свой вклад в общий результат;

– осваивать навыки организации безопасного поведения в информационной среде;

– применять математику для решения практических задач в повседневной жизни, в том числе при оказании помощи одноклассникам, детям младшего возраста, взрослым и пожилым людям;

– работать в ситуациях, расширяющих опыт применения математических отношений в реальной жизни, повышающих интерес к интеллектуальному труду и уверенность своих силах при решении поставленных задач, умение преодолевать трудности;

– оценивать практические и учебные ситуации с точки зрения возможности применения математики для рационального и эффективного решения учебных и жизненных проблем;

– оценивать свои успехи в изучении математики, намечать пути устранения трудностей; стремиться углублять свои математические знания и умения;

– пользоваться разнообразными информационными средствами для решения предложенных и самостоятельно выбранных учебных проблем, задач.

#### МЕТАПРЕДМЕТНЫЕ РЕЗУЛЬТАТЫ

К концу обучения в начальной школе у обучающегося формируются следующие универсальные учебные действия.

#### **Универсальные познавательные учебные действия:**

##### *1. Базовые логические действия:*

1) устанавливать связи и зависимости между математическими объектами (часть-целое; причина-следствие; протяжённость);

2) применять базовые логические универсальные действия: сравнение, анализ, классификация (группировка), обобщение;

3) приобретать практические графические и измерительные навыки для успешного решения учебных и житейских задач;



4) представлять текстовую задачу, её решение в виде модели, схемы, арифметической записи, текста в соответствии с предложенной учебной проблемой.

### 2. *Базовые исследовательские действия:*

- 1) проявлять способность ориентироваться в учебном материале разных разделов курса математики;
- 2) понимать и адекватно использовать математическую терминологию: различать, характеризовать, использовать для решения учебных и практических задач;
- 3) применять изученные методы познания (измерение, моделирование, перебор вариантов)

### 3. *Работа с информацией:*

- 1) находить и использовать для решения учебных задач текстовую, графическую информацию в разных источниках информационной среды;
- 2) читать, интерпретировать графически представленную информацию (схему, таблицу, диаграмму, другую модель);
- 3) представлять информацию в заданной форме (дополнять таблицу, текст), формулировать утверждение по образцу, в соответствии с требованиями учебной задачи;
- 4) принимать правила, безопасно использовать предлагаемые электронные средства и источники информации.

### **Универсальные коммуникативные учебные действия:**

- 1) конструировать утверждения, проверять их истинность; строить логическое рассуждение;
- 2) использовать текст задания для объяснения способа и хода решения математической задачи; формулировать ответ;
- 3) комментировать процесс вычисления, построения, решения;
- 4) объяснять полученный ответ с использованием изученной терминологии;
- 5) в процессе диалогов по обсуждению изученного материала — задавать вопросы, высказывать суждения, оценивать выступления участников, приводить доказательства своей правоты, проявлять этику общения;
- 6) создавать в соответствии с учебной задачей тексты разного вида — описание (например, геометрической фигуры), рассуждение (к примеру, при решении задачи), инструкция (например, измерение длины отрезка);
- 7) ориентироваться в алгоритмах: воспроизводить, дополнять, исправлять деформированные; составлять по аналогии;
- 8) самостоятельно составлять тексты заданий, аналогичные типовым изученным.

### **Универсальные регулятивные учебные действия:**

#### 1. *Самоорганизация:*

- 1) планировать этапы предстоящей работы, определять последовательность учебных действий;
- 2) выполнять правила безопасного использования электронных средств, предлагаемых в процессе обучения.

#### 2. *Самоконтроль:*

- 1) осуществлять контроль процесса и результата своей деятельности; объективно оценивать их;
- 2) выбирать и при необходимости корректировать способы действий;
- 3) находить ошибки в своей работе, устанавливать их причины, вести поиск путей преодоления ошибок;

#### 3. *Самооценка:*

- 1) предвидеть возможность возникновения трудностей и ошибок, предусматривать способы их предупреждения (формулирование вопросов, обращение к учебнику, дополнительным средствам обучения, в том числе электронным);
- 2) оценивать рациональность своих действий, давать им качественную характеристику.

### **Совместная деятельность:**

- 1) участвовать в совместной деятельности: распределять работу между членами группы (например, в случае решения задач, требующих перебора большого количества вариантов, приведения примеров и контрпримеров); согласовывать мнения в ходе поиска доказательств, выбора рационального способа, анализа информации;
- 2) осуществлять совместный контроль и оценку выполняемых действий, предвидеть возможность возникновения ошибок и трудностей, предусматривать пути их предупреждения.

## ПРЕДМЕТНЫЕ РЕЗУЛЬТАТЫ

К концу обучения в **первом классе** обучающийся научится:

- 1) читать, записывать, сравнивать, упорядочивать числа от 0 до 20;
- 2) пересчитывать различные объекты, устанавливать порядковый номер объекта;
- 3) находить числа, большие/меньшие данного числа на заданное число;
- 4) выполнять арифметические действия сложения и вычитания в пределах 20 (устно и письменно) без перехода через десяток;

- 5) называть и различать компоненты действий сложения (слагаемые, сумма) и вычитания (уменьшаемое, вычитаемое, разность);
- 6) решать текстовые задачи в одно действие на сложение и вычитание: выделять условие и требование (вопрос);
- 7) сравнивать объекты по длине, устанавливая между ними соотношение длиннее/короче (выше/ниже, шире/уже);
- 8) знать и использовать единицу длины — сантиметр; измерять длину отрезка, чертить отрезок заданной длины (в см);
- 9) различать число и цифру;
- 10) распознавать геометрические фигуры: круг, треугольник, прямоугольник (квадрат), отрезок;
- 11) устанавливать между объектами соотношения: слева/справа, дальше/ближе, между, перед/за, над/под;
- 12) распознавать верные (истинные) и неверные (ложные) утверждения относительно заданного набора объектов/предметов;
- 13) группировать объекты по заданному признаку; находить и называть закономерности в ряду объектов повседневной жизни;
- 14) различать строки и столбцы таблицы, вносить данное в таблицу, извлекать данное/данные из таблицы;
- 15) сравнивать два объекта (числа, геометрические фигуры);
- 16) распределять объекты на две группы по заданному основанию.

К концу обучения во **втором классе** обучающийся научится:

- 1) читать, записывать, сравнивать, упорядочивать числа в пределах 100;
- 2) находить число большее/меньшее данного числа на заданное число (в пределах 100); большее данного числа в заданное число раз (в пределах 20);
- 3) устанавливать и соблюдать порядок при вычислении значения числового выражения (со скобками/без скобок), содержащего действия сложения и вычитания в пределах 100;
- 4) выполнять арифметические действия: сложение и вычитание, в пределах 100 — устно и письменно; умножение и деление в пределах 50 с использованием таблицы умножения;
- 5) называть и различать компоненты действий умножения (множители, произведение); деления (делимое, делитель, частное);
- 6) находить неизвестный компонент сложения, вычитания;
- 7) использовать при выполнении практических заданий единицы величин длины (сантиметр, дециметр, метр), массы (килограмм), времени (минута, час); стоимости (рубль, копейка); преобразовывать одни единицы данных величин в другие;
- 8) определять с помощью измерительных инструментов длину; определять время с помощью часов; выполнять прикидку и оценку результата измерений; сравнивать величины длины, массы, времени, стоимости, устанавливая между ними соотношение «больше/меньше на»;
- 9) решать текстовые задачи в одно-два действия: представлять задачу (краткая запись, рисунок, таблица или другая модель); планировать ход решения текстовой задачи в два действия, оформлять его в виде арифметического действия/действий, записывать ответ;
- 10) различать и называть геометрические фигуры: прямой угол; ломаную, многоугольник; выделять среди четырехугольников прямоугольники, квадраты;
- 11) на бумаге в клетку изображать ломаную, многоугольник; чертить прямой угол, прямоугольник с заданными длинами сторон; использовать для выполнения построений линейку, угольник;
- 12) выполнять измерение длин реальных объектов с помощью линейки;
- 13) находить длину ломаной, состоящей из двух-трех звеньев, периметр прямоугольника (квадрата);
- 14) распознавать верные (истинные) и неверные (ложные) утверждения со словами «все», «каждый»; проводить одно-двухшаговые логические рассуждения и делать выводы;
- 15) находить общий признак группы математических объектов (чисел, величин, геометрических фигур);
- 16) находить закономерность в ряду объектов (чисел, геометрических фигур);
- 17) представлять информацию в заданной форме: дополнять текст задачи числами, заполнять строку/столбец таблицы, указывать числовые данные на рисунке (изображении геометрических фигур);
- 18) сравнивать группы объектов (находить общее, различное);
- 19) обнаруживать модели геометрических фигур в окружающем мире;
- 20) подбирать примеры, подтверждающие суждение, ответ;
- 21) составлять (дополнять) текстовую задачу;
- 22) проверять правильность вычислений.

К концу обучения в **третьем классе** обучающийся научится:

- 1) читать, записывать, сравнивать, упорядочивать числа в пределах 1000;

- 2) находить число большее/меньшее данного числа на заданное число, в заданное число раз (в пределах 1000);
- 3) выполнять арифметические действия: сложение и вычитание (в пределах 100 — устно, в пределах 1000 — письменно); умножение и деление на однозначное число (в пределах 100 — устно и письменно);
- 4) выполнять действия умножение и деление с числами 0 и 1; деление с остатком;
- 5) устанавливать и соблюдать порядок действий при вычислении значения числового выражения (со скобками/без скобок), содержащего арифметические действия сложения, вычитания, умножения и деления;
- 6) использовать при вычислениях переместительное и сочетательное свойства сложения;
- 7) находить неизвестный компонент арифметического действия;
- 8) использовать при выполнении практических заданий и решении задач единицы: длины (миллиметр, сантиметр, дециметр, метр, километр), массы (грамм, килограмм), времени (минута, час, секунда), стоимости (копейка, рубль); преобразовывать одни единицы данной величины в другие;
- 9) определять с помощью цифровых и аналоговых приборов, измерительных инструментов длину, массу, время; выполнять прикидку и оценку результата измерений; определять продолжительность события;
- 10) сравнивать величины длины, площади, массы, времени, стоимости, устанавливая между ними соотношение «больше/ меньше на/в»;
- 11) называть, находить долю величины (половина, четверть);
- 12) сравнивать величины, выраженные долями;
- 13) знать и использовать при решении задач и в практических ситуациях (покупка товара, определение времени, выполнение расчётов) соотношение между величинами; выполнять сложение и вычитание однородных величин, умножение и деление величины на однозначное число;
- 14) решать задачи в одно-два действия: представлять текст задачи, планировать ход решения, записывать решение и ответ, анализировать решение (искать другой способ решения), оценивать ответ (устанавливать его реалистичность, проверять вычисления);
- 15) конструировать прямоугольник из данных фигур (квадратов), делить прямоугольник, многоугольник на заданные части;
- 16) сравнивать фигуры по площади (наложение, сопоставление числовых значений);
- 17) находить периметр прямоугольника (квадрата), площадь прямоугольника (квадрата), используя правило/алгоритм;
- 18) распознавать верные (истинные) и неверные (ложные) утверждения со словами: «все», «некоторые», «и», «каждый», «если..., то...»; формулировать утверждение (вывод), строить логические рассуждения (одно-двухшаговые), в том числе с использованием изученных связей;
- 19) классифицировать объекты по одному-двум признакам;
- 20) извлекать и использовать информацию, представленную в таблицах с данными о реальных процессах и явлениях окружающего мира (например, расписание, режим работы), в предметах повседневной жизни (например, ярлык, этикетка);
- 21) структурировать информацию: заполнять простейшие таблицы по образцу;
- 22) составлять план выполнения учебного задания и следовать ему; выполнять действия по алгоритму;
- 23) сравнивать математические объекты (находить общее, различное, уникальное);
- 24) выбирать верное решение математической задачи.

К концу обучения в **четвертом классе** обучающийся научится:

- 1) читать, записывать, сравнивать, упорядочивать многозначные числа;
- 2) находить число большее/меньшее данного числа на заданное число, в заданное число раз;
- 3) выполнять арифметические действия: сложение и вычитание многозначными числами письменно (в пределах 100 — устно); умножение и деление многозначного числа на однозначное, двузначное число письменно (в пределах 100 — устно); деление с остатком — письменно (в пределах 1000);
- 4) вычислять значение числового выражения (со скобками/без скобок), содержащего действия сложения, вычитания, умножения, деления с многозначными числами;
- 5) использовать при вычислениях изученные свойства арифметических действий;
- 6) выполнять прикидку результата вычислений; осуществлять проверку полученного результата по критериям: достоверность (реальность), соответствие правилу/алгоритму, а также с помощью калькулятора;
- 7) находить долю величины, величину по ее доле;
- 8) находить неизвестный компонент арифметического действия;
- 9) использовать единицы величин для при решении задач (длина, масса, время, вместимость, стоимость, площадь, скорость);
- 10) использовать при решении задач единицы длины (миллиметр, сантиметр, дециметр, метр, километр), массы (грамм, килограмм, центнер, тонна), времени (секунда, минута, час; сутки, неделя, месяц, год, век), вместимости (литр), стоимости (копейка, рубль), площади (квадратный метр, квадратный дециметр, квадратный сантиметр), скорости (километр в час, метр в секунду);

- 11) использовать при решении текстовых задач и в практических ситуациях соотношения между скоростью, временем и пройденным путем, между производительностью, временем и объемом работы;
- 12) определять с помощью цифровых и аналоговых приборов массу предмета, температуру (например, воды, воздуха в помещении), скорость движения транспортного средства; определять с помощью измерительных сосудов вместимость; выполнять прикидку и оценку результата измерений;
- 13) решать текстовые задачи в 1—3 действия, выполнять преобразование заданных величин, выбирать при решении подходящие способы вычисления, сочетая устные и письменные вычисления и используя, при необходимости, вычислительные устройства, оценивать полученный результат по критериям: достоверность/реальность, соответствие условию;
- 14) решать практические задачи, связанные с повседневной жизнью (на покупки, движение и т.п.), в том числе, с избыточными данными, находить недостающую информацию (например, из таблиц, схем), находить и оценивать различные способы решения, использовать подходящие способы проверки;
- 15) различать, называть геометрические фигуры: окружность, круг;
- 16) изображать с помощью циркуля и линейки окружность заданного радиуса;
- 17) различать изображения простейших пространственных фигур: шара, куба, цилиндра, конуса, пирамиды; распознавать в простейших случаях проекции предметов окружающего мира на плоскость (пол, стену);
- 18) выполнять разбиение (показывать на рисунке, чертеже) простейшей составной фигуры на прямоугольники (квадраты), находить периметр и площадь фигур, составленных из двух-трех прямоугольников (квадратов);
- 19) распознавать верные (истинные) и неверные (ложные) утверждения; приводить пример, контрпример;
- 20) формулировать утверждение (вывод), строить логические рассуждения (одно-/двухшаговые) с использованием изученных связей;
- 21) классифицировать объекты по заданным/самостоятельно установленным одному-двум признакам;
- 22) извлекать и использовать для выполнения заданий и решения задач информацию, представленную в простейших столбчатых диаграммах, таблицах с данными о реальных процессах и явлениях окружающего мира (например, календарь, расписание), в предметах повседневной жизни (например, счет, меню, прайс-лист, объявление);
- 23) заполнять данными предложенную таблицу, столбчатую диаграмму;
- 24) использовать формализованные описания последовательности действий (алгоритм, план, схема) в практических и учебных ситуациях; дополнять алгоритм, упорядочивать шаги алгоритма;
- 25) выбирать рациональное решение;
- 26) составлять модель текстовой задачи, числовое выражение;
- 27) конструировать ход решения математической задачи;
- 28) находить все верные решения задачи из предложенных.

## Окружающий мир

Программа по учебному предмету «Окружающий мир» (предметная область «Обществознание и естествознание» («Окружающий мир»)) включает: пояснительную записку, содержание обучения, планируемые результаты освоения программы учебного предмета, тематическое планирование.

Пояснительная записка отражает общие цели и задачи изучения предмета, характеристику психологических предпосылок к его изучению младшими школьниками; место в структуре учебного плана, а также подходы к отбору содержания, планируемым результатам и тематическому планированию.

Содержание обучения раскрывает содержательные линии для обязательного изучения в каждом классе начальной школы. Содержание обучения в каждом классе завершается перечнем универсальных учебных действий — познавательных, коммуникативных и регулятивных, которые возможно формировать средствами учебного предмета «Окружающий мир» с учётом возрастных особенностей младших школьников. В первом и втором классах предлагается пропедевтический уровень формирования УУД, поскольку становление универсальности действий на этом этапе обучения только начинается. С учётом того, что выполнение правил совместной деятельности строится на интеграции регулятивных (определённые волевые усилия, саморегуляция, самоконтроль, проявление терпения и доброжелательности при налаживании отношений) и коммуникативных (способность вербальными средствами устанавливать взаимоотношения) универсальных учебных действий, их перечень дан в специальном разделе — «Совместная деятельность».

Планируемые результаты включают личностные, метапредметные результаты за период обучения, а также предметные достижения младшего школьника за каждый год обучения в начальной школе.

В Тематическом планировании описывается программное содержание по всем разделам содержания обучения каждого класса, а также раскрываются методы и формы организации обучения и характеристика деятельностей, которые целесообразно использовать при изучении той или иной программной темы.

Представлены также способы организации дифференцированного обучения.



Изучение предмета «Окружающий мир», интегрирующего знания о природе, предметном мире, обществе и взаимодействии людей в нём, соответствует потребностям и интересам детей младшего школьного возраста и направлено на достижение следующих целей:

- 1) формирование целостного взгляда на мир, осознание места в нём человека на основе целостного взгляда на окружающий мир (природную и социальную среду обитания); освоение естественно-научных, обществоведческих, нравственно-этических понятий, представленных в содержании данного учебного предмета;
- 2) развитие умений и навыков применять полученные знания в реальной учебной и жизненной практике, связанной как с поисково-исследовательской деятельностью (наблюдения, опыты, трудовая деятельность), так и с творческим использованием приобретённых знаний в речевой, изобразительной, художественной деятельности;
- 3) духовно-нравственное развитие и воспитание личности гражданина России, понимание своей принадлежности к Российскому государству, определённому этносу; проявление уважения к истории, культуре, традициям народов РФ; освоение младшими школьниками мирового культурного опыта по созданию общечеловеческих ценностей, законов и правил построения взаимоотношений в социуме; обогащение духовного богатства обучающихся;
- 4) развитие способности ребёнка к социализации на основе принятия гуманистических норм жизни, приобретение опыта эмоционально-положительного отношения к природе в соответствии с экологическими нормами поведения; становление навыков повседневного проявления культуры общения, гуманного отношения к людям, уважительного отношения к их взглядам, мнению и индивидуальности.

Центральной идеей конструирования содержания и планируемых результатов обучения является раскрытие роли человека в природе и обществе, ознакомление с правилами поведения в среде обитания и освоение общечеловеческих ценностей взаимодействия в системах «Человек и природа», «Человек и общество», «Человек и другие люди», «Человек и познание». Важнейшей составляющей всех указанных систем является содержание, усвоение которого гарантирует формирование у обучающихся навыков здорового и безопасного образа жизни на основе развивающейся способности предвидеть результаты своих поступков и оценки возникшей ситуации. Отбор содержания курса «Окружающий мир» осуществлён на основе следующих ведущих идей:

- 1) раскрытие роли человека в природе и обществе;
- 2) освоение общечеловеческих ценностей взаимодействия в системах «Человек и природа», «Человек и общество», «Человек и другие люди», «Человек и его самость», «Человек и познание».

Общее число часов, отведённых на изучение курса «Окружающий мир», — 270 ч (два часа в неделю в каждом классе): 1 класс — 66 ч, 2 класс — 68 ч, 3 класс — 68 ч, 4 класс — 68 ч.

## СОДЕРЖАНИЕ УЧЕБНОГО ПРЕДМЕТА «ОКРУЖАЮЩИЙ МИР»

### 1 КЛАСС (66 ч)

#### *Человек и общество*

Школа. Школьные традиции и праздники. Адрес школы. Классный, школьный коллектив. Друзья, взаимоотношения между ними; ценность дружбы, согласия, взаимной помощи. Совместная деятельность с одноклассниками — учёба, игры, отдых. Рабочее место школьника: удобное размещение учебных материалов и учебного оборудования; поза; освещение рабочего места. Правила безопасной работы на учебном месте. Режим труда и отдыха.

Семья. Моя семья в прошлом и настоящем. Имена и фамилии членов семьи, их профессии. Взаимоотношения и взаимопомощь в семье. Совместный труд и отдых. Домашний адрес.

Россия — наша Родина. Москва — столица России. Символы России (герб, флаг, гимн). Народы России. Первоначальные сведения о родном крае. Название своего населённого пункта (города, села), региона. Культурные объекты родного края. Ценность и красота рукотворного мира. Правила поведения в социуме.

#### *Человек и природа*

Природа — среда обитания человека. Природа и предметы, созданные человеком. Природные материалы. Бережное отношение к предметам, вещам, уход за ними. Неживая и живая природа. Наблюдение за погодой своего края. Погода и термометр. Определение температуры воздуха (воды) по термометру. Сезонные изменения в природе. Взаимосвязи между человеком и природой. Правила нравственного и безопасного поведения в природе.

Растительный мир. Растения ближайшего окружения (узнавание, называние, краткое описание). Лиственные и хвойные растения. Дикорастущие и культурные растения. Части растения (называние, краткая характеристика значения для жизни растения): корень, стебель, лист, цветок, плод, семя. Комнатные растения, правила содержания и ухода.

Мир животных. Разные группы животных (звери, насекомые, птицы, рыбы и др.). Домашние и дикие животные (различия в условиях жизни). Забота о домашних питомцах.

#### *Правила безопасной жизнедеятельности*

Понимание необходимости соблюдения режима дня, правил здорового питания и личной гигиены. Правила безопасности в быту: пользование бытовыми электроприборами, газовыми плитами.

Дорога от дома до школы. Правила безопасного поведения пешехода (дорожные знаки, дорожная разметка,

дорожные сигналы).

Безопасность в сети Интернет (электронный дневник и электронные ресурсы школы) в условиях контролируемого доступа в Интернет.

### **Универсальные учебные действия (пропедевтический уровень)**

#### *Познавательные универсальные учебные действия:*

- 1) сравнивать происходящие в природе изменения, наблюдать зависимость изменений в живой природе от состояния неживой природы;
- 2) приводить примеры представителей разных групп животных (звери, насекомые, рыбы, птицы), называть главную особенность представителей одной группы (в пределах изученного);
- 3) приводить примеры лиственных и хвойных растений, сравнивать их, устанавливать различия во внешнем виде.

#### *Работа с информацией:*

- 1) понимать, что информация может быть представлена в разной форме — текста, иллюстраций, видео, таблицы;
- 2) соотносить иллюстрацию явления (объекта, предмета) с его названием.

#### *Коммуникативные универсальные учебные действия:*

- 1) в процессе учебного диалога слушать говорящего; отвечать на вопросы, дополнять ответы участников; уважительно относиться к разным мнениям;
- 2) воспроизводить названия своего населенного пункта, название страны, её столицы; воспроизводить наизусть слова гимна России;
- 3) соотносить предметы декоративно-прикладного искусства с принадлежностью народу РФ, описывать предмет по предложенному плану;
- 4) описывать по предложенному плану время года, передавать в рассказе своё отношение к природным явлениям;
- 5) сравнивать домашних и диких животных, объяснять, чем они различаются.

#### *Регулятивные универсальные учебные действия:*

- 1) сравнивать организацию своей жизни с установленными правилами здорового образа жизни (выполнение режима, двигательная активность, закаливание, безопасность использования бытовых электроприборов);
- 2) оценивать выполнение правил безопасного поведения на дорогах и улицах другими детьми, выполнять самооценку;
- 3) анализировать предложенные ситуации: устанавливать нарушения режима дня, организации учебной работы; нарушения правил дорожного движения, правил пользования электро- и газовыми приборами.

#### *Совместная деятельность:*

соблюдать правила общения в совместной деятельности: договариваться, справедливо распределять работу, определять нарушение правил взаимоотношений, при участии учителя устранять возникающие конфликты.

## **2 КЛАСС (68 ч)**

### *Человек и общество*

Наша Родина — Россия, Российская Федерация. Россия и её столица на карте. Государственные символы России. Москва — столица России. Святыни Москвы — святыни России: Кремль, Красная площадь, Большой театр и др. Характеристика отдельных исторических событий, связанных с Москвой (основание Москвы, строительство Кремля и др.). Герб Москвы. Расположение Москвы на карте. Города России. Россия — многонациональное государство. Народы России, их традиции, обычаи, праздники. Родной край, его природные и культурные достопримечательности. Значимые события истории родного края. Свой регион и его главный город на карте; символика своего региона. Хозяйственные занятия, профессии жителей родного края. Значение труда в жизни человека и общества.

Семья. Семейные ценности и традиции. Родословная. Составление схемы родословного древа, истории семьи.

Правила культурного поведения в общественных местах. Доброта, справедливость, честность, уважение к чужому мнению и особенностям других людей — главные правила взаимоотношений членов общества.

### *Человек и природа*

Методы познания природы: наблюдения, опыты, измерения. Звёзды и созвездия, наблюдения звёздного неба. Планеты. Чем Земля отличается от других планет; условия жизни на Земле. Изображения Земли: глобус, карта, план. Карта мира. Материки, океаны. Определение сторон горизонта при помощи компаса. Ориентирование на местности по местным природным признакам, Солнцу. Компас, устройство; ориентирование с помощью компаса.

Многообразие растений. Деревья, кустарники, травы. Дикорастущие и культурные растения. Связи в природе. Годовой ход изменений в жизни растений. Многообразие животных. Насекомые, рыбы, птицы, звери, земноводные, пресмыкающиеся: общая характеристика внешних признаков. Связи в природе. Годовой ход изменений в жизни животных.

Красная книга России, её значение, отдельные представители растений и животных Красной книги.



Заповедники, природные парки. Охрана природы. Правила нравственного поведения на природе.

### *Правила безопасной жизнедеятельности*

Здоровый образ жизни: режим дня (чередование сна, учебных занятий, двигательной активности) и рациональное питание (количество приёмов пищи и рацион питания). Физическая культура, закаливание, игры на воздухе как условие сохранения и укрепления здоровья. Правила безопасности в школе (маршрут до школы, правила поведения на занятиях, переменах, при приёмах пищи и на пришкольной территории), в быту, на прогулках. Правила безопасного поведения пассажира наземного транспорта и метро (ожидание на остановке, посадка, размещение в салоне или вагоне, высадка, знаки безопасности на общественном транспорте). Номера телефонов экстренной помощи. Правила поведения при пользовании компьютером. Безопасность в Интернете (коммуникация в мессенджерах и социальных группах) в условиях контролируемого доступа в Интернет.

### **Универсальные учебные действия (пропедевтический уровень)**

#### *Познавательные универсальные учебные действия:*

- 1) ориентироваться в методах познания природы (наблюдение, опыт, сравнение, измерение);
- 2) на основе наблюдения определять состояние вещества (жидкое, твёрдое, газообразное);
- 3) различать символы РФ;
- 4) различать деревья, кустарники, травы; приводить примеры (в пределах изученного);
- 5) группировать растения: дикорастущие и культурные; лекарственные и ядовитые (в пределах изученного);
- 6) различать прошлое, настоящее, будущее.

#### *Работа с информацией:*

- 1) различать информацию, представленную в тексте, графически, аудиовизуально;
- 2) читать информацию, представленную в схеме, таблице;
- 3) используя текстовую информацию, заполнять таблицы; дополнять схемы;
- 4) соотносить пример (рисунок, предложенную ситуацию) с временем протекания.

#### *Коммуникативные универсальные учебные действия:*

1. Ориентироваться в терминах (понятиях), соотносить их с краткой характеристикой:
  - 1) понятия и термины, связанные с социальным миром (индивидуальность человека, органы чувств, жизнедеятельность; поколение, старшее поколение, культура поведения; Родина, столица, родной край, регион);
  - 2) понятия и термины, связанные с миром природы (среда обитания, тело, явление, вещество; заповедник);
  - 3) понятия и термины, связанные с организацией своей жизни и охраны здоровья (режим, правильное питание, закаливание, безопасность, опасная ситуация).
2. Описывать условия жизни на Земле, отличие нашей планеты от других планет Солнечной системы.
3. Создавать небольшие описания на предложенную тему (например, «Моя семья», «Какие бывают профессии?», «Что «умеют» органы чувств?», «Лес — природное сообщество» и др.).
4. Создавать высказывания-рассуждения (например, признаки животного и растения как живого существа; связь изменений в живой природе с явлениями неживой природы).
5. Приводить примеры растений и животных, занесённых в Красную книгу России (на примере своей местности).
6. Описывать современные события от имени их участника.

#### *Регулятивные универсальные учебные действия:*

1. Следовать образцу, предложенному плану и инструкции при решении учебной задачи.
2. Контролировать с небольшой помощью учителя последовательность действий по решению учебной задачи.
3. Оценивать результаты своей работы, анализировать оценку учителя и одноклассников, спокойно, без обид принимать советы и замечания.

#### *Совместная деятельность:*

- 1) строить свою учебную и игровую деятельность, житейские ситуации в соответствии с правилами поведения, принятыми в обществе;
- 2) оценивать жизненные ситуации с точки зрения правил поведения, культуры общения, проявления терпения и уважения к собеседнику;
- 3) проводить в парах (группах) простые опыты по определению свойств разных веществ (вода, молоко, сахар, соль, железо), совместно намечать план работы, оценивать свой вклад в общее дело;
- 4) определять причины возможных конфликтов, выбирать (из предложенных) способы их разрешения.

3 КЛАСС (68 ч)

### *Человек и общество*

Общество как совокупность людей, которые объединены общей культурой и связаны друг с другом совместной деятельностью во имя общей цели. Наша Родина — Российская Федерация. Уникальные памятники культуры России, родного края. Государственная символика Российской Федерации и своего региона. Города Золотого кольца России. Народы России. Уважение к культуре, традициям своего народа и других народов,

государственным символам России.

Семья — коллектив близких, родных людей. Семейный бюджет, доходы и расходы семьи. Уважение к семейным ценностям.

Правила нравственного поведения в социуме. Внимание, уважительное отношение к людям с ограниченными возможностями здоровья, забота о них.

Значение труда в жизни человека и общества. Трудолюбие как общественно значимая ценность в культуре народов России. Особенности труда людей родного края, их профессии.

Страны и народы мира. Памятники природы и культуры — символы стран, в которых они находятся.

#### *Человек и природа*

Методы изучения природы. Карта мира. Материки и части света. Вещество. Разнообразие веществ в окружающем мире.

Примеры веществ: соль, сахар, вода, природный газ. Твёрдые тела, жидкости, газы. Простейшие практические работы с веществами, жидкостями, газами. Воздух — смесь газов. Свойства воздуха. Значение воздуха для растений, животных, человека. Вода. Свойства воды. Состояния воды, её распространение в природе, значение для живых организмов и хозяйственной жизни человека. Круговорот воды в природе. Охрана воздуха, воды. Горные породы и минералы. Полезные ископаемые, их значение в хозяйстве человека, бережное отношение людей к полезным ископаемым. Полезные ископаемые родного края (2—3 примера). Почва, её состав, значение для живой природы и хозяйственной жизни человека.

Первоначальные представления о бактериях. Грибы: строение шляпочных грибов. Грибы съедобные и несъедобные. Разнообразие растений. Зависимость жизненного цикла организмов от условий окружающей среды. Размножение и развитие растений. Особенности питания и дыхания растений. Роль растений в природе и жизни людей, бережное отношение человека к растениям. Условия, необходимые для жизни растения (свет, тепло, воздух, вода). Наблюдение роста растений, фиксация изменений. Растения родного края, названия и краткая характеристика на основе наблюдений. Охрана растений.

Разнообразие животных. Зависимость жизненного цикла организмов от условий окружающей среды. Размножение и развитие животных (рыбы, птицы, звери). Особенности питания животных. Цепи питания. Условия, необходимые для жизни животных (воздух, вода, тепло, пища). Роль животных в природе и жизни людей, бережное отношение человека к животным. Охрана животных. Животные родного края, их названия, краткая характеристика на основе наблюдений.

Природные сообщества: лес, луг, пруд. Взаимосвязи в природном сообществе: растения — пища и укрытие для животных; животные — распространители плодов и семян растений. Влияние человека на природные сообщества. Природные сообщества родного края (2—3 примера на основе наблюдений). Правила нравственного поведения в природных сообществах.

Человек — часть природы. Общее представление о строении тела человека. Системы органов (опорно-двигательная, пищеварительная, дыхательная, кровеносная, нервная, органы чувств), их роль в жизнедеятельности организма. Измерение температуры тела человека, частоты пульса.

#### *Правила безопасной жизнедеятельности*

Здоровый образ жизни: двигательная активность (утренняя зарядка, динамические паузы), закаливание и профилактика заболеваний. Забота о здоровье и безопасности окружающих людей. Безопасность во дворе жилого дома (правила перемещения внутри двора и пересечения дворовой проезжей части, безопасные зоны электрических, газовых, тепловых подстанций и других опасных объектов инженерной инфраструктуры жилого дома, предупреждающие знаки безопасности). Правила безопасного поведения пассажира железнодорожного, водного и авиатранспорта (правила безопасного поведения на вокзалах и в аэропортах, безопасное поведение в вагоне, на борту самолёта, судна; знаки безопасности). Безопасность в Интернете (ориентирование в признаках мошеннических действий, защита персональной информации, правила коммуникации в мессенджерах и социальных группах) в условиях контролируемого доступа в Интернет.

### **Универсальные учебные действия**

#### *Познавательные универсальные учебные действия:*

- 1) проводить несложные наблюдения в природе (сезонные изменения, поведение животных) по предложенному и самостоятельно составленному плану; на основе результатов совместных с одноклассниками наблюдений (в парах, группах) делать выводы;
- 2) устанавливать зависимость между внешним видом, особенностями поведения и условиями жизни животного;
- 3) определять (в процессе рассматривания объектов и явлений) существенные признаки и отношения между объектами и явлениями;
- 4) моделировать цепи питания в природном сообществе;
- 5) различать понятия «век», «столетие», «историческое время»; соотносить историческое событие с датой (историческим периодом).

#### *Работа с информацией:*

- 1) понимать, что работа с моделями Земли (глобус, карта) может дать полезную и интересную информацию о природе нашей планеты; находить на глобусе материки и океаны, воспроизводить их названия; находить на карте нашу страну, столицу, свой регион;
- 2) читать несложные планы, соотносить условные обозначения с изображёнными объектами;
- 3) находить по предложению учителя информацию в разных источниках — текстах, таблицах, схемах, в том числе в Интернете (в условиях контролируемого входа); соблюдать правила безопасности при работе в информационной среде.

*Коммуникативные универсальные учебные действия:*

1. Ориентироваться в понятиях, соотносить понятия и термины с их краткой характеристикой:
  - 1) понятия и термины, связанные с социальным миром (безопасность, семейный бюджет, памятник культуры);
  - 2) понятия и термины, связанные с миром природы (планета, материк, океан, модель Земли, царство природы, природное сообщество, цепь питания, Красная книга);
  - 3) понятия и термины, связанные с безопасной жизнедеятельностью (знаки дорожного движения, дорожные ловушки, опасные ситуации, предвидение).
2. Описывать (характеризовать) условия жизни на Земле.
3. На основе сравнения объектов природы описывать схожие, различные, индивидуальные признаки.
4. Приводить примеры, кратко характеризовать представителей разных царств природы.
5. Называть признаки (характеризовать) животного (растения) как живого организма.
6. Описывать (характеризовать) отдельные страницы истории нашей страны (в пределах изученного).

*Регулятивные универсальные учебные действия:*

- 1) планировать шаги по решению учебной задачи, контролировать свои действия (при небольшой помощи учителя);
- 2) устанавливать причину возникающей трудности или ошибки, корректировать свои действия.

*Совместная деятельность:*

- 1) участвуя в совместной деятельности, выполнять роли руководителя (лидера), подчинённого; справедливо оценивать результаты деятельности участников, положительно реагировать на советы и замечания в свой адрес;
- 2) выполнять правила совместной деятельности, признавать право другого человека иметь собственное суждение, мнение; самостоятельно разрешать возникающие конфликты с учётом этики общения.

#### 4 КЛАСС (68 ч)

##### *Человек и общество*

Конституция — Основной закон Российской Федерации. Права и обязанности гражданина Российской Федерации. Президент Российской Федерации — глава государства. Политико-административная карта России. Общая характеристика родного края, важнейшие достопримечательности, знаменитые соотечественники.

Города России. Святыни городов России. Главный город родного края: достопримечательности, история и характеристика отдельных исторических событий, связанных с ним.

Праздник в жизни общества как средство укрепления общественной солидарности и упрочения духовных связей между соотечественниками. Новый год, День защитника Отечества, Международный женский день, День весны и труда, День Победы, День России, День народного единства, День Конституции. Праздники и памятные даты своего региона. Уважение к культуре, истории, традициям своего народа и других народов, государственным символам России.

История Отечества. «Лента времени» и историческая карта. Наиболее важные и яркие события общественной и культурной жизни страны в разные исторические периоды: Государство Русь, Московское государство, Российская империя, СССР, Российская Федерация. Картины быта, труда, духовно-нравственные и культурные традиции людей в разные исторические времена. Выдающиеся люди разных эпох как носители базовых национальных ценностей. Наиболее значимые объекты списка Всемирного культурного наследия в России и за рубежом. Охрана памятников истории и культуры. Посильное участие в охране памятников истории и культуры своего края. Личная ответственность каждого человека за сохранность историко-культурного наследия своего края.

Правила нравственного поведения в социуме, отношение к людям независимо от их национальности, социального статуса, религиозной принадлежности.

##### *Человек и природа*

Методы познания окружающей природы: наблюдения, сравнения, измерения, опыты по исследованию природных объектов и явлений. Солнце — ближайшая к нам звезда, источник света и тепла для всего живого на Земле. Характеристика планет Солнечной системы. Естественные спутники планет. Смена дня и ночи на Земле. Вращение Земли как причина смены дня и ночи. Обращение Земли вокруг Солнца и смена времён года. Формы земной поверхности: равнины, горы, холмы, овраги (общее представление, условное обозначение равнин и гор на карте). Равнины и горы России. Особенности поверхности родного края (краткая характеристика на основе наблюдений). Водоёмы, их разнообразие (океан, море, озеро, пруд, болото); река как водный поток; использование рек и водоёмов человеком. Крупнейшие реки и озёра России, моря, омывающие её берега, океаны.

Водоёмы и реки родного края (названия, краткая характеристика на основе наблюдений).

Наиболее значимые природные объекты списка Всемирного наследия в России и за рубежом (2—3 объекта).

Природные зоны России: общее представление, основные природные зоны (климат, растительный и животный мир, особенности труда и быта людей, влияние человека на природу изучаемых зон, охрана природы).  
Связи в природных зонах.

Некоторые доступные для понимания экологические проблемы взаимодействия человека и природы. Охрана природных богатств: воды, воздуха, полезных ископаемых, растительного и животного мира. Правила нравственного поведения в природе. Международная Красная книга (отдельные примеры).

#### *Правила безопасной жизнедеятельности*

Здоровый образ жизни: профилактика вредных привычек. Безопасность в городе (планирование маршрутов с учётом транспортной инфраструктуры города; правила безопасного поведения в общественных местах, зонах отдыха, учреждениях культуры). Правила безопасного поведения велосипедиста с учётом дорожных знаков и разметки, сигналов и средств защиты велосипедиста, правила использования самоката и других средств индивидуальной мобильности. Безопасность в Интернете (поиск достоверной информации, опознавание государственных образовательных ресурсов и детских развлекательных порталов) в условиях контролируемого доступа в Интернет.

### **Универсальные учебные действия**

#### *Познавательные универсальные учебные действия:*

- 1) устанавливать последовательность этапов возрастного развития человека;
- 2) конструировать в учебных и игровых ситуациях правила безопасного поведения в среде обитания;
- 3) моделировать схемы природных объектов (строение почвы; движение реки, форма поверхности);
- 4) соотносить объекты природы с принадлежностью к определённой природной зоне;
- 5) классифицировать природные объекты по принадлежностям природной зоне;
- 6) определять разрыв между реальным и желательным состоянием объекта (ситуации) на основе предложенных учителем вопросов.

#### *Работа с информацией:*

- 1) использовать умения работать с информацией, представленной в разных формах; оценивать объективность информации, учитывать правила безопасного использования электронных ресурсов школы;
- 2) использовать для уточнения и расширения своих знаний об окружающем мире словари, справочники, энциклопедии, в том числе и Интернет (в условиях контролируемого выхода);
- 3) на основе дополнительной информации делать сообщения (доклады) на предложенную тему, подготавливать презентацию, включая в неё иллюстрации, таблицы, диаграммы.

#### *Коммуникативные универсальные учебные действия:*

- 4) ориентироваться в понятиях: организм, возраст, система органов; культура, долг, соотечественник, берестяная грамота, первопечатник, иконопись, объект Всемирного природного и культурного наследия;
- 5) характеризовать человека как живой организм: раскрывать функции различных систем органов; объяснять особую роль нервной системы в деятельности организма;
- 6) создавать текст-рассуждение: объяснять вред для здоровья самочувствия организма вредных привычек;
- 7) описывать ситуации проявления нравственных качеств — отзывчивости, доброты, справедливости и др.;
- 8) составлять краткие суждения о связях и зависимостях в природе (на основе сезонных изменений, особенностей жизни природных зон, пищевых цепей);
- 9) составлять небольшие тексты «Права и обязанности гражданина РФ»;
- 10) создавать небольшие тексты о знаменательных страницах истории нашей страны (в рамках изученного).

#### *Регулятивные универсальные учебные действия:*

- 11) самостоятельно планировать алгоритм решения учебной задачи; предвидеть трудности и возможные ошибки;
- 12) контролировать процесс и результат выполнения задания, корректировать учебные действия при необходимости;
- 13) адекватно принимать оценку своей работы; планировать работу над ошибками;
- 14) находить ошибки в своей и чужих работах, устанавливать их причины.

#### *Совместная деятельность:*

- 1) выполнять правила совместной деятельности при выполнении разных ролей — руководитель, подчинённый, напарник, член большого коллектива;
- 2) ответственно относиться к своим обязанностям в процессе совместной деятельности, объективно оценивать свой вклад в общее дело;
- 3) анализировать ситуации, возникающие в процессе совместных игр, труда, использования инструментов, которые могут стать опасными для здоровья и жизни других людей.



## ПЛАНИРУЕМЫЕ РЕЗУЛЬТАТЫ ОСВОЕНИЯ ПРОГРАММЫ УЧЕБНОГО ПРЕДМЕТА «ОКРУЖАЮЩИЙ МИР»

В младшем школьном возрасте многие психические и личностные новообразования находятся в стадии становления и не отражают завершённый этап их развития. Это происходит индивидуально в соответствии с возможностями ребенка, темпом его обучаемости, особенностями социальной среды, в которой он живет, поэтому выделять планируемые результаты освоения программы учебного предмета «Окружающий мир» в области личностных и метапредметных достижений по годам обучения нецелесообразно. Исходя из этого, планируемые результаты начинаются с характеристики обобщённых достижений в становлении личностных и метапредметных способов действий и качеств субъекта учебной деятельности, которые могут быть сформированы у младших школьников к концу обучения.

### ЛИЧНОСТНЫЕ РЕЗУЛЬТАТЫ

Личностные результаты изучения предмета «Окружающий мир» характеризуют готовность обучающихся руководствоваться традиционными российскими социокультурными и духовно-нравственными ценностями, принятыми в обществе правилами и нормами поведения и должны отражать приобретение первоначального опыта деятельности обучающихся, в части:

#### **Гражданско-патриотического воспитания:**

- 1) становление ценностного отношения к своей Родине — России; понимание особой роли многонациональной России в современном мире;
- 2) осознание своей этнокультурной и российской гражданской идентичности, принадлежности к российскому народу, к своей национальной общности;
- 3) сопричастность к прошлому, настоящему и будущему своей страны и родного края; проявление интереса к истории и многонациональной культуре своей страны, уважения к своему и другим народам;
- 4) первоначальные представления о человеке как члене общества, осознание прав и ответственности человека как члена общества.

#### **Духовно-нравственного воспитания:**

- 1) проявление культуры общения, уважительного отношения к людям, их взглядам, признанию их индивидуальности;
- 2) принятие существующих в обществе нравственно-этических норм поведения и правил межличностных отношений, которые строятся на проявлении гуманизма, сопереживания, уважения и доброжелательности;
- 3) применение правил совместной деятельности, проявление способности договариваться, неприятие любых форм поведения, направленных на причинение физического и морального вреда другим людям.

#### **Эстетического воспитания:**

- 1) понимание особой роли России в развитии общемировой художественной культуры, проявление уважительного отношения, восприимчивости и интереса к разным видам искусства, традициям и творчеству своего и других народов;
- 2) использование полученных знаний в продуктивной и преобразующей деятельности, в разных видах художественной деятельности.

#### **Физического воспитания, формирования культуры здоровья и эмоционального благополучия:**

- 1) соблюдение правил организации здорового и безопасного (для себя и других людей) образа жизни; выполнение правил безопасного поведения в окружающей среде (в том числе информационной);
- 2) приобретение опыта эмоционального отношения к среде обитания, бережное отношение к физическому и психическому здоровью.

**Трудового воспитания:** осознание ценности трудовой деятельности в жизни человека и общества, ответственное потребление и бережное отношение к результатам труда, навыки участия в различных видах трудовой деятельности, интерес к различным профессиям.

**Экологического воспитания:** осознание роли человека в природе и обществе, принятие экологических норм поведения, бережного отношения к природе, неприятие действий, приносящих ей вред.

#### **Ценности научного познания:**

- 1) ориентация в деятельности на первоначальные представления о научной картине мира;
- 2) осознание ценности познания, проявление познавательного интереса, активности, инициативности, любознательности и самостоятельности в обогащении своих знаний, в том числе с использованием различных информационных средств.

### МЕТАПРЕДМЕТНЫЕ РЕЗУЛЬТАТЫ

#### **Познавательные универсальные учебные действия:**

- 1) *Базовые логические действия:*
  - 1) понимать целостность окружающего мира (взаимосвязь природной и социальной среды обитания), проявлять

способность ориентироваться в изменяющейся действительности;

- 2) на основе наблюдений доступных объектов окружающего мира устанавливать связи и зависимости между объектами (часть — целое; причина — следствие; изменения во времени в пространстве);
- 3) сравнивать объекты окружающего мира, устанавливать основания для сравнения, устанавливать аналогии;
- 4) объединять части объекта (объекты) по определённому признаку;
- 5) определять существенный признак для классификации, классифицировать предложенные объекты;
- 6) находить закономерности и противоречия в рассматриваемых фактах, данных и наблюдениях на основе предложенного алгоритма;
- 7) выявлять недостаток информации для решения учебной (практической) задачи на основе предложенного алгоритма.

#### 2) *Базовые исследовательские действия:*

- 1) проводить (по предложенному и самостоятельно составленному плану или выдвинутому предположению) наблюдения, несложные опыты; проявлять интерес к экспериментам, проводимым под руководством учителя;
- 2) определять разницу между реальным и желательным состоянием объекта (ситуации) на основе предложенных вопросов;
- 3) формулировать с помощью учителя цель предстоящей работы, прогнозировать возможное развитие процессов, событий и последствия в аналогичных или сходных ситуациях;
- 4) моделировать ситуации на основе изученного материала о связях в природе (живая и неживая природа, цепи питания; природные зоны), а также в социуме (лента времени; поведение и его последствия; коллективный труд и его результаты и др.);
- 5) проводить по предложенному плану опыт, несложное исследование по установлению особенностей объекта изучения и связей между объектами (часть — целое, причина — следствие);
- 6) формулировать выводы и подкреплять их доказательствами на основе результатов проведённого наблюдения (опыта, измерения, исследования).

#### 3) *Работа с информацией:*

- 1) использовать различные источники для поиска информации, выбирать источник получения информации с учётом учебной задачи;
- 2) согласно заданному алгоритму находить в предложенном источнике информацию, представленную в явном виде;
- 3) распознавать достоверную и недостоверную информацию самостоятельно или на основе предложенного учителем способа её проверки;
- 4) находить и использовать для решения учебных задач текстовую, графическую, аудиовизуальную информацию;
- 5) читать и интерпретировать графически представленную информацию (схему, таблицу, иллюстрацию);
- 6) соблюдать правила информационной безопасности в условиях контролируемого доступа в Интернет (с помощью учителя);
- 7) анализировать и создавать текстовую, видео-, графическую, звуковую информацию в соответствии с учебной задачей;
- 8) фиксировать полученные результаты в текстовой форме (отчёт, выступление, высказывание) и графическом виде (рисунок, схема, диаграмма).

#### **Коммуникативные универсальные учебные действия:**

- 1) в процессе диалогов задавать вопросы, высказывать суждения, оценивать выступления участников;
- 2) признавать возможность существования разных точек зрения; корректно и аргументированно высказывать своё мнение; приводить доказательства своей правоты;
- 3) соблюдать правила ведения диалога и дискуссии; проявлять уважительное отношение к собеседнику;
- 4) использовать смысловое чтение для определения темы, главной мысли текста о природе, социальной жизни, взаимоотношениях и поступках людей;
- 5) создавать устные и письменные тексты (описание, рассуждение, повествование);
- 6) конструировать обобщения и выводы на основе полученных результатов наблюдений и опытной работы, подкреплять их доказательствами;
- 7) находить ошибки и восстанавливать деформированный текст об изученных объектах и явлениях природы, событиях социальной жизни;
- 8) готовить небольшие публичные выступления с возможной презентацией (текст, рисунки, фото, плакаты и др.) к тексту выступления.

#### **Регулятивные универсальные учебные действия:**

##### 1. *Самоорганизация:*



- 1) планировать самостоятельно или с небольшой помощью учителя действия по решению учебной задачи;
  - 2) выстраивать последовательность выбранных действий и операций.
2. *Самоконтроль:*
- 1) осуществлять контроль процесса и результата своей деятельности;
  - 2) находить ошибки в своей работе и устанавливать их причины; корректировать свои действия при необходимости (с небольшой помощью учителя);
  - 3) предвидеть возможность возникновения трудностей и ошибок, предусматривать способы их предупреждения, в том числе в житейских ситуациях, опасных для здоровья и жизни.
3. *Самооценка:*
- 1) объективно оценивать результаты своей деятельности, соотносить свою оценку с оценкой учителя;
  - 2) оценивать целесообразность выбранных способов действия, при необходимости корректировать их.

### **Совместная деятельность:**

- 1) понимать значение коллективной деятельности для успешного решения учебной (практической) задачи; активно участвовать в формулировании краткосрочных и долгосрочных целей совместной деятельности (на основе изученного материала по окружающему миру);
- 2) коллективно строить действия по достижению общей цели: распределять роли, договариваться, обсуждать процесс и результат совместной работы;
- 3) проявлять готовность руководить, выполнять поручения, подчиняться;
- 4) выполнять правила совместной деятельности: справедливо распределять и оценивать работу каждого участника; считаться с наличием разных мнений; не допускать конфликтов, при их возникновении мирно разрешать без участия взрослого;
- 5) ответственно выполнять свою часть работы.

## **ПРЕДМЕТНЫЕ РЕЗУЛЬТАТЫ ОСВОЕНИЯ ПРОГРАММЫ ПО ГОДАМ ОБУЧЕНИЯ**

### **1 класс**

К концу обучения в **1 классе** обучающийся научится:

- 1) называть себя и членов своей семьи по фамилии, имени, отчеству, профессии членов своей семьи, домашний адрес и адрес своей школы; проявлять уважение к семейным ценностям и традициям, соблюдать правила нравственного поведения в социуме и на природе;
- 2) воспроизводить название своего населённого пункта, региона, страны;
- 3) приводить примеры культурных объектов родного края, школьных традиций и праздников, традиций и ценностей своей семьи, профессий;
- 4) различать объекты живой и неживой природы, объекты, созданные человеком, и природные материалы, части растений (корень, стебель, лист, цветок, плод, семя), группы животных (насекомые, рыбы, птицы, звери);
- 5) описывать на основе опорных слов наиболее распространённые в родном крае дикорастущие и культурные растения, диких и домашних животных; сезонные явления в разные времена года; деревья, кустарники, травы; основные группы животных (насекомые, рыбы, птицы, звери); выделять их наиболее существенные признаки;
- 6) применять правила ухода за комнатными растениями и домашними животными;
- 7) проводить, соблюдая правила безопасного труда, несложные групповые и индивидуальные наблюдения (в том числе за сезонными изменениями в природе своей местности), измерения (в том числе вести счёт времени, измерять температуру воздуха) и опыты под руководством учителя;
- 8) использовать для ответов на вопросы небольшие тексты о природе и обществе;
- 9) оценивать ситуации, раскрывающие положительное и негативное отношение к природе; правила поведения в быту, в общественных местах;
- 10) соблюдать правила безопасности на учебном месте школьника; во время наблюдений и опытов; безопасно пользоваться бытовыми электроприборами;
- 11) соблюдать правила здорового питания и личной гигиены;
- 12) соблюдать правила безопасного поведения пешехода;
- 13) соблюдать правила безопасного поведения в природе;
- 14) с помощью взрослых (учителя, родителей) пользоваться электронным дневником и электронными ресурсами школы.

### **2 класс**

К концу обучения во **2 классе** обучающийся научится:

- 1) находить Россию на карте мира, на карте России — Москву, свой регион и его главный город;
- 2) узнавать государственную символику Российской Федерации (гимн, герб, флаг) и своего региона;
- 3) проявлять уважение к семейным ценностям и традициям, традициям своего народа и других народов,

- государственным символам России; соблюдать правила нравственного поведения в социуме и на природе;
- 4) распознавать изученные объекты окружающего мира по их описанию, рисункам и фотографиям, различать их в окружающем мире;
  - 5) приводить примеры изученных традиций, обычаев и праздников народов родного края; важных событий прошлого и настоящего родного края; трудовой деятельности и профессий жителей родного края;
  - 6) проводить, соблюдая правила безопасного труда, несложные наблюдения и опыты с природными объектами, измерения;
  - 7) приводить примеры изученных взаимосвязей в природе, примеры, иллюстрирующие значение природы в жизни человека;
  - 8) описывать на основе предложенного плана или опорных слов изученные культурные объекты (достопримечательности родного края, музейные экспонаты);
  - 9) описывать на основе предложенного плана или опорных слов изученные природные объекты и явления, в том числе звёзды, созвездия, планеты;
  - 10) группировать изученные объекты живой и неживой природы по предложенным признакам;
  - 11) сравнивать объекты живой и неживой природы на основе внешних признаков;
  - 12) ориентироваться на местности по местным природным признакам, Солнцу, компасу;
  - 13) создавать по заданному плану развёрнутые высказывания о природе и обществе;
  - 14) использовать для ответов на вопросы небольшие тексты о природе и обществе;
  - 15) соблюдать правила нравственного поведения в социуме и в природе, оценивать примеры положительного и негативного отношения к объектам природы, проявления внимания, помощи людям, нуждающимся в ней;
  - 16) соблюдать правила безопасного поведения в школе, правила безопасного поведения пассажира наземного транспорта и метро;
  - 17) соблюдать режим дня и питания;
  - 18) безопасно использовать мессенджеры Интернета в условиях контролируемого доступа в Интернет; безопасно осуществлять коммуникацию в школьных сообществах с помощью учителя в случае необходимости.

### **3 класс**

К концу обучения в **3 классе** обучающийся научится:

- 1) различать государственную символику Российской Федерации (гимн, герб, флаг); проявлять уважение к государственным символам России и своего региона;
- 2) проявлять уважение к семейным ценностям и традициям, традициям своего народа и других народов; соблюдать правила нравственного поведения в социуме;
- 3) приводить примеры памятников природы, культурных объектов и достопримечательностей родного края; столицы России, городов РФ с богатой историей и культурой; российских центров декоративно-прикладного искусства; проявлять интерес и уважение к истории и культуре народов России;
- 4) показывать на карте мира материки, изученные страны мира;
- 5) различать расходы и доходы семейного бюджета;
- 6) распознавать изученные объекты природы по их описанию, рисункам и фотографиям, различать их в окружающем мире;
- 7) проводить по предложенному плану или инструкции небольшие опыты с природными объектами с использованием простейшего лабораторного оборудования и измерительных приборов; соблюдать безопасность проведения опытов;
- 8) группировать изученные объекты живой и неживой природы, проводить простейшую классификацию;
- 9) сравнивать по заданному количеству признаков объекты живой и неживой природы;
- 10) описывать на основе предложенного плана изученные объекты и явления природы, выделяя их существенные признаки и характерные свойства;
- 11) использовать различные источники информации о природе и обществе для поиска и извлечения информации, ответов на вопросы;
- 12) использовать знания о взаимосвязях в природе, связи человека и природы для объяснения простейших явлений и процессов в природе, организме человека;
- 13) фиксировать результаты наблюдений, опытной работы, в процессе коллективной деятельности обобщать полученные результаты и делать выводы;
- 14) создавать по заданному плану собственные развёрнутые высказывания о природе, человеке и обществе, сопровождая выступление иллюстрациями (презентацией);
- 15) соблюдать правила безопасного поведения пассажира железнодорожного, водного и авиатранспорта;
- 16) соблюдать основы здорового образа жизни, в том числе требования к двигательной активности и принципы здорового питания;
- 17) соблюдать основы профилактики заболеваний;
- 18) соблюдать правила безопасного поведения во дворе жилого дома;

- 19) соблюдать правила нравственного поведения на природе;
- 20) безопасно использовать персональные данные в условиях контролируемого доступа в Интернет; ориентироваться в возможных мошеннических действиях при общении в мессенджерах.

#### **4 класс**

К концу обучения в **4 классе** обучающийся научится:

- 1) проявлять уважение к семейным ценностям и традициям, традициям своего народа и других народов, государственным символам России; соблюдать правила нравственного поведения в социуме;
- 2) показывать на физической карте изученные крупные географические объекты России (горы, равнины, реки, озёра, моря, омывающие территорию России);
- 3) показывать на исторической карте места изученных исторических событий;
- 4) находить место изученных событий на «ленте времени»;
- 5) знать основные права и обязанности гражданина Российской Федерации;
- 6) соотносить изученные исторические события и исторических деятелей с веками и периодами истории России;
- 7) рассказывать о государственных праздниках России, наиболее важных событиях истории России, наиболее известных российских исторических деятелях разных периодов, достопримечательностях столицы России и родного края;
- 8) описывать на основе предложенного плана изученные объекты, выделяя их существенные признаки, в том числе государственную символику России и своего региона;
- 9) проводить по предложенному/самостоятельно составленному плану или выдвинутому предположению несложные наблюдения, опыты с объектами природы с использованием простейшего лабораторного оборудования и измерительных приборов, следуя правилам безопасного труда;
- 10) распознавать изученные объекты и явления живой и неживой природы по их описанию, рисункам и фотографиям, различать их в окружающем мире;
- 11) группировать изученные объекты живой и неживой природы, самостоятельно выбирая признак для группировки; проводить простейшие классификации;
- 12) сравнивать объекты живой и неживой природы на основе их внешних признаков и известных характерных свойств;
- 13) использовать знания о взаимосвязях в природе для объяснения простейших явлений и процессов в природе (в том числе смены дня и ночи, смены времён года, сезонных изменений в природе своей местности, причины смены природных зон);
- 14) называть наиболее значимые природные объекты Всемирного наследия в России и за рубежом (в пределах изученного);
- 15) называть экологические проблемы и определять пути их решения;
- 16) создавать по заданному плану собственные развёрнутые высказывания о природе и обществе;
- 17) использовать различные источники информации для поиска и извлечения информации, ответов на вопросы;
- 18) соблюдать правила нравственного поведения на природе;
- 19) осознавать возможные последствия вредных привычек для здоровья и жизни человека;
- 20) соблюдать правила безопасного поведения при использовании объектов транспортной инфраструктуры населённого пункта, в театрах, кинотеатрах, торговых центрах, парках и зонах отдыха, учреждениях культуры (музеях, библиотеках и т.д.);
- 21) соблюдать правила безопасного поведения при езде на велосипеде, самокате и других средствах индивидуальной мобильности;
- 22) осуществлять безопасный поиск образовательных ресурсов и верифицированной информации в Интернете;
- 23) соблюдать правила безопасного для здоровья использования электронных средств обучения.

## **Основы религиозных культур и светской этики**

Программа по предметной области (учебному предмету) «Основы религиозных культур и светской этики» (далее — ОРКСЭ) включает пояснительную записку, содержание обучения, планируемые результаты освоения программы ОРКСЭ, тематическое планирование.

Пояснительная записка отражает общие цели и задачи изучения ОРКСЭ, характеристику психологических предпосылок его изучению младшими школьниками, место ОРКСЭ в структуре учебного плана.

Планируемые результаты освоения программы ОРКСЭ включают личностные, метапредметные, предметные результаты за период обучения. Здесь же представлен перечень универсальных учебных действий (УУД) — познавательных, коммуникативных и регулятивных, которые возможно формировать средствами предметной области (учебного предмета) «Основы религиозных культур и светской этики» с учётом возрастных особенностей четвероклассников.

Содержание обучения раскрывает содержательные линии, которые предлагаются для обязательного изучения в 4 классе начальной школы.

В тематическом планировании отражено программное содержание по всем разделам (темам) курса; раскрывается характеристика основных видов деятельности обучающихся при изучении той или иной темы.

Предметная область ОРКСЭ состоит из учебных модулей по выбору «Основы православной культуры», «Основы исламской культуры», «Основы буддийской культуры», «Основы иудейской культуры», «Основы религиозных культур народов России», «Основы светской этики». В соответствии с федеральным законом выбор модуля осуществляется по заявлению родителей (законных представителей) несовершеннолетних обучающихся. Выбор установлен в ФЗ «Об образовании в РФ» (ч. 2 ст. 87.).

*Планируемые результаты* освоения курса ОРКСЭ включают результаты по каждому учебному модулю. При конструировании планируемых результатов учитываются цели обучения, требования, которые представлены в стандарте, и специфика содержания каждого учебного модуля. Общие результаты содержат перечень личностных и метапредметных достижений, которые приобретает каждый обучающийся, независимо от изучаемого модуля. Поскольку предмет изучается один год (4 класс), то все результаты обучения представляются за этот период. Целью ОРКСЭ является формирование у обучающегося мотивации к осознанному нравственному поведению, основанному на знании и уважении культурных и религиозных традиций многонационального народа России, а также к диалогу представителями других культур и мировоззрений.

Основными задачами ОРКСЭ являются:

- 1) знакомство обучающихся с основами православной, мусульманской, буддийской, иудейской культур, основами мировых религиозных культур и светской этики по выбору родителей (законных представителей);
- 2) развитие представлений обучающихся о значении нравственных норм и ценностей в жизни личности, семьи, общества;
- 3) обобщение знаний, понятий и представлений о духовной культуре и морали, ранее полученных в начальной школе, формирование ценностно-смысловой сферы личности с учётом мировоззренческих и культурных особенностей и потребностей семьи;
- 4) развитие способностей обучающихся к общению в полиэтничной, разнонациональной, многоконфессиональной среде на основе взаимного уважения и диалога. Основной методологический принцип реализации ОРКСЭ — культурологический подход, способствующий формированию у младших школьников первоначальных представлений о культуре традиционных религий народов России (православия, ислама, буддизма, иудаизма), российской светской (гражданской) этике, основанной на конституционных правах, свободах и обязанностях человека и гражданина в Российской Федерации.

Культурологическая направленность предмета способствует развитию у обучающихся представлений о нравственных идеалах и ценностях религиозных и светских традиций народов России, формированию ценностного отношения к социальной реальности, осознанию роли буддизма, православия, ислама, иудаизма, светской этики в истории и культуре нашей страны. Коммуникативный подход к преподаванию предмета ОРКСЭ предполагает организацию коммуникативной деятельности обучающихся, требующей от них умения выслушивать позицию партнёра по деятельности, принимать её, согласовывать усилия для достижения поставленной цели, находить адекватные вербальные средства передачи информации и рефлексии. Деятельностный подход, основывающийся на принципе диалогичности, осуществляется в процессе активного взаимодействия обучающихся, сотрудничества, обмена информацией, обсуждения разных точек зрения и т. п.

Предпосылками усвоения младшими школьниками содержания курса являются психологические особенности детей, завершающих обучение в начальной школе: интерес к социальной жизни, любознательность, принятие авторитета взрослого. Психологи подчёркивают естественную открытость детей этого возраста, способность эмоционально реагировать на окружающую действительность, остро реагировать как на доброжелательность, отзывчивость, доброту других людей, так и на проявление несправедливости, нанесение обид и оскорблений. Всё это становится предпосылкой к пониманию законов существования в социуме и принятию их как руководства к собственному поведению. Вместе с тем в процессе обучения необходимо учитывать, что младшие школьники с трудом усваивают абстрактные философские сентенции, нравственные поучения, поэтому особое внимание должно быть уделено эмоциональной стороне восприятия явлений социальной жизни, связанной с проявлением или нарушением нравственных, этических норм, обсуждение конкретных жизненных ситуаций, дающих образцы нравственно ценного поведения.

В рамках реализации ОРКСЭ в части преподавания учебных модулей по основам религиозных культур не предусматривается подготовка обучающихся к участию в богослужениях, обучение религиозной практике в религиозной общине (Письмо Минобрнауки России от 22.08.2012 №08-250 «О введении учебного курса ОРКСЭ»).

*Тематическое планирование* включает название раздела(темы) с указанием количества академических часов, отводимых на освоение каждой темы учебного модуля, характеристику основных видов деятельности учащихся, в том числе с учётом рабочей программы воспитания, возможность использования по этой теме электронных (цифровых) образовательных ресурсов, являющихся учебно-методическими материалами в электронном (цифровом) виде и реализующими дидактические возможности ИКТ, содержание которых соответствует законодательству об образовании.

*Место ОРКСЭ в учебном плане:* ОРКСЭ изучается в 4 классе, один час в неделю (34 ч).

## СОДЕРЖАНИЕ ПРЕДМЕТНОЙ ОБЛАСТИ (УЧЕБНОГО ПРЕДМЕТА) «ОСНОВЫ РЕЛИГИОЗНЫХ КУЛЬТУР И СВЕТСКОЙ ЭТИКИ»

### **Модуль «Основы православной культуры»**

Россия — наша Родина. Введение в православную традицию. Культура и религия. Во что верят православные христиане. Добро и зло в православной традиции. Золотое правило нравственности. Любовь к ближнему. Отношение к труду. Долг и ответственность. Милосердие и сострадание. Православие в России. Православный храм и другие святыни. Символический язык православной культуры: христианское искусство (иконы, фрески, церковное пение, прикладное искусство), православный календарь. Праздники. Христианская семья и её ценности.

Любовь и уважение к Отечеству. Патриотизм многонационального и многоконфессионального народа России.

### **Модуль «Основы исламской культуры»**

Россия — наша Родина. Введение в исламскую традицию. Культура и религия. Пророк Мухаммад — образец человека и учитель нравственности в исламской традиции. Во что верят мусульмане. Добро и зло в исламской традиции. Нравственные основы ислама. Любовь к ближнему. Отношение к труду. Долг и ответственность. Милосердие и сострадание. Столпы ислама. Обязанности мусульман. Для чего построена мечеть. Мусульманское летоисчисление и календарь. Ислам в России. Семья в исламе. Праздники исламских народов России: их происхождение и особенности проведения. Искусство ислама.

Любовь и уважение к Отечеству. Патриотизм многонационального и многоконфессионального народа России.

### **Модуль «Основы буддийской культуры»**

Россия — наша Родина. Введение в буддийскую духовную традицию. Культура и религия. Будда и его учение. Буддийские святыни. Будды и бодхисатвы. Семья в буддийской культуре и её ценности. Буддизм в России. Человек в буддийской картине мира. Буддийские символы. Буддийские ритуалы. Буддийские святыни. Буддийские священные сооружения. Буддийский храм. Буддийский календарь. Праздники в буддийской культуре. Искусство в буддийской культуре.

Любовь и уважение к Отечеству. Патриотизм многонационального и многоконфессионального народа России.

### **Модуль «Основы иудейской культуры»**

Россия — наша Родина. Введение в иудейскую духовную традицию. Культура и религия. Тора — главная книга иудаизма. Классические тексты иудаизма. Патриархи еврейского народа. Пророки и праведники в иудейской культуре. Храм в жизни иудеев. Назначение синагоги и её устройство. Суббота (Шабат) в иудейской традиции. Иудаизм в России. Традиции иудаизма в повседневной жизни евреев. Ответственное принятие заповедей. Еврейский дом. Еврейский календарь: его устройство и особенности. Еврейские праздники: их история и традиции. Ценности семейной жизни в иудейской традиции.

Любовь и уважение к Отечеству. Патриотизм многонационального и многоконфессионального народа России.

### **Модуль «Основы религиозных культур народов России»**

Россия — наша Родина. Культура и религия. Религиозная культура народов России. Мировые религии и иудаизм. Их основатели. Священные книги христианства, ислама, иудаизма, буддизма. Хранители предания в религиях. Человек в религиозных традициях народов России. Добро и зло. Священные сооружения. Искусство в религиозной культуре. Религия и мораль. Нравственные заповеди христианства, ислама, иудаизма, буддизма. Обычаи и обряды. Праздники и календари в религиях. Семья, семейные ценности. Долг, свобода, ответственность, труд. Милосердие, забота о слабых, взаимопомощь, социальные проблемы общества и отношения между разными религиями.

Любовь и уважение к Отечеству. Патриотизм многонационального и многоконфессионального народа России.



## **Модуль «Основы светской этики»**

Россия — наша Родина. Этика и её значение в жизни человека. Праздники как одна из форм исторической памяти. Образцы нравственности в культуре Отечества, в культурах разных народов России. Государство и мораль гражданина, основной закон (Конституция) в государстве как источник российской светской (гражданской) этики. Трудовая мораль. Нравственные традиции предпринимательства. Что значит быть нравственным в наше время. Нравственные ценности, идеалы, принципы морали. Нормы морали. Семейные ценности и этика семейных отношений. Этикет. Образование как нравственная норма. Методы нравственного самосовершенствования.

Любовь и уважение к Отечеству. Патриотизм многонационального и многоконфессионального народа России.

## **ПЛАНИРУЕМЫЕ РЕЗУЛЬТАТЫ ОСВОЕНИЯ УЧЕБНОГО ПРЕДМЕТА «ОСНОВЫ РЕЛИГИОЗНЫХ КУЛЬТУР И СВЕТСКОЙ ЭТИКИ» НА УРОВНЕ НАЧАЛЬНОГО ОБЩЕГО ОБРАЗОВАНИЯ**

### **ЛИЧНОСТНЫЕ РЕЗУЛЬТАТЫ**

В результате изучения предмета «Основы религиозных культур и светской этики» в 4 классе у обучающегося будут сформированы следующие личностные результаты:

- 1) понимать основы российской гражданской идентичности, испытывать чувство гордости за свою Родину;
- 2) формировать национальную и гражданскую самоидентичность, осознавать свою этническую и национальную принадлежность;
- 3) понимать значение гуманистических и демократических ценностных ориентаций; осознавать ценность человеческой жизни;
- 4) понимать значение нравственных норм и ценностей как условия жизни личности, семьи, общества;
- 5) осознавать право гражданина РФ исповедовать любую традиционную религию или не исповедовать никакой религии;
- 6) строить своё общение, совместную деятельность на основе правил коммуникации: умения договариваться, мирно разрешать конфликты, уважать другое мнение, независимо от принадлежности собеседников к религии или к атеизму;
- 7) соотносить свои поступки с нравственными ценностями, принятыми в российском обществе, проявлять уважение к духовным традициям народов России, терпимость к представителям разного вероисповедания;
- 8) строить своё поведение с учётом нравственных норм и правил; проявлять в повседневной жизни доброту, справедливость, доброжелательность в общении, желание при необходимости прийти на помощь;
- 9) понимать необходимость обогащать свои знания о духовно-нравственной культуре, стремиться анализировать своё поведение, избегать негативных поступков и действий, оскорбляющих других людей;
- 10) понимать необходимость бережного отношения к материальным и духовным ценностям.

### **МЕТАПРЕДМЕТНЫЕ РЕЗУЛЬТАТЫ:**

- 1) овладевать способностью понимания и сохранения целей и задач учебной деятельности, поиска оптимальных средств их достижения;
- 2) формировать умения планировать, контролировать и оценивать учебные действия в соответствии с поставленной задачей и условиями её реализации, определять и находить наиболее эффективные способы достижения результата, вносить соответствующие коррективы в процесс их реализации на основе оценки и учёта характера ошибок, понимать причины успеха/неуспеха учебной деятельности;
- 3) совершенствовать умения в различных видах речевой деятельности и коммуникативных ситуациях; адекватное использование речевых средств и средств информационно-коммуникационных технологий для решения различных коммуникативных и познавательных задач;
- 4) совершенствовать умения в области работы с информацией, осуществления информационного поиска для выполнения учебных заданий;
- 5) овладевать навыками смыслового чтения текстов различных стилей и жанров, осознанного построения речевых высказываний в соответствии с задачами коммуникации;
- 6) овладевать логическими действиями анализа, синтеза, сравнения, обобщения, классификации, установления аналогий и причинно-следственных связей, построения рассуждений, отнесения к известным понятиям;
- 7) формировать готовность слушать собеседника и вести диалог, признавать возможность существования различных точек зрения и право каждого иметь свою собственную, уметь излагать своё мнение и аргументировать свою точку зрения и оценку событий;
- 8) совершенствовать организационные умения в области коллективной деятельности, умения определять общую цель и пути её достижения, уметь договариваться о распределении ролей в совместной деятельности, адекватно оценивать собственное поведение и поведение окружающих.

## **Универсальные учебные действия**

### **Познавательные УУД:**

- 1) ориентироваться в понятиях, отражающих нравственные ценности общества — мораль, этика, этикет, справедливость, гуманизм, благотворительность, а также используемых в разных религиях (в пределах изученного);
- 2) использовать разные методы получения знаний о традиционных религиях и светской этике (наблюдение, чтение, сравнение, вычисление);
- 3) применять логические действия и операции для решения учебных задач: сравнивать, анализировать, обобщать, делать выводы на основе изучаемого фактического материала;
- 4) признавать возможность существования разных точек зрения; обосновывать свои суждения, приводить убедительные доказательства;
- 5) выполнять совместные проектные задания с опорой на предложенные образцы.

### **Работа с информацией:**

- 1) воспроизводить прослушанную (прочитанную) информацию, подчёркивать её принадлежность к определённой религии и/или к гражданской этике;
- 2) использовать разные средства для получения информации в соответствии с поставленной учебной задачей (текстовую, графическую, видео);
- 3) находить дополнительную информацию к основному учебному материалу в разных информационных источниках, в том числе в Интернете (в условиях контролируемого входа);
- 4) анализировать, сравнивать информацию, представленную в разных источниках, с помощью учителя, оценивать её объективность и правильность.

### **Коммуникативные УУД:**

- 1) использовать смысловое чтение для выделения главной мысли религиозных притч, сказаний, произведений фольклора и художественной литературы, анализа и оценки жизненных ситуаций, раскрывающих проблемы нравственности, этики, речевого этикета;
- 2) соблюдать правила ведения диалога и дискуссии; корректно задавать вопросы и высказывать своё мнение; проявлять уважительное отношение к собеседнику с учётом особенностей участников общения;
- 3) создавать небольшие тексты-описания, тексты-рассуждения для воссоздания, анализа и оценки нравственно-этических идей, представленных в религиозных учениях и светской этике.

### **Регулятивные УУД:**

- 1) проявлять самостоятельность, инициативность, организованность в осуществлении учебной деятельности и в конкретных жизненных ситуациях; контролировать состояние своего здоровья и эмоционального благополучия, предвидеть опасные для здоровья и жизни ситуации и способы их предупреждения;
- 2) проявлять готовность изменять себя, оценивать свои поступки, ориентируясь на нравственные правила и нормы современного российского общества; проявлять способность к сознательному самоограничению в поведении;
- 3) анализировать ситуации, отражающие примеры положительного и негативного отношения к окружающему миру (природе, людям, предметам трудовой деятельности);
- 4) выражать своё отношение к анализируемым событиям, поступкам, действиям: одобрять нравственные нормы поведения; осуждать проявление несправедливости, жадности, нечестности, зла;
- 5) проявлять высокий уровень познавательной мотивации, интерес к предмету, желание больше узнать о других религиях и правилах светской этики и этикета.

### **Совместная деятельность:**

- 1) выбирать партнёра не только по личным симпатиям, но и по деловым качествам, корректно высказывать свои пожелания к работе, спокойно принимать замечания к своей работе, объективно их оценивать;
- 2) владеть умениями совместной деятельности: подчиняться, договариваться, руководить; терпеливо и спокойно разрешать возникающие конфликты;
- 3) готовить индивидуально, в парах, в группах сообщения по изученному и дополнительному материалу с иллюстративным материалом и видеопрезентацией.

## **ПРЕДМЕТНЫЕ РЕЗУЛЬТАТЫ**

### **Модуль «Основы православной культуры»**

Предметные результаты обучения по модулю «Основы православной культуры» должны обеспечивать следующие достижения обучающегося:

- 1) выражать своими словами первоначальное понимание сущности духовного развития как осознания и усвоения человеком значимых для жизни представлений о себе, людях, окружающей действительности;
- 2) выражать своими словами понимание значимости нравственного совершенствования и роли в этом личных усилий человека, приводить примеры;
- 3) выражать понимание и принятие значения российских традиционных духовных и нравственных ценностей, духовно-нравственной культуры народов России, российского общества как источника и основы духовного развития, нравственного совершенствования;
- 4) рассказывать о нравственных заповедях, нормах христианской морали, их значении в выстраивании отношений в семье, между людьми, в общении и деятельности;
- 5) раскрывать основное содержание нравственных категорий в православной культуре, традиции (любовь, вера, милосердие, прощение, покаяние, сострадание, ответственность, послушание, грех как нарушение заповедей, борьба с грехом, спасение), основное содержание и соотношение ветхозаветных Десяти заповедей и Евангельских заповедей Блаженств, христианского нравственного идеала; объяснять «золотое правило нравственности» в православной христианской традиции;
- 6) первоначальный опыт осмысления и нравственной оценки поступков, поведения (своих и других людей) с позиций православной этики;
- 7) раскрывать своими словами первоначальные представления мировоззрения (картине мира) в православии, вероучении о Боге -Троице, Творении, человеке, Богочеловеке Иисусе Христе как Спасителе, Церкви;
- 8) рассказывать о Священном Писании Церкви — Библии (Ветхий Завет, Новый Завет, Евангелия и евангелисты), апостолах, святых и житиях святых, священнослужителях, богослужениях, молитвах, Таинствах (общее число Таинств, смысл Таинств Крещения, Причастия, Венчания, Исповеди), монашестве и монастырях в православной традиции;
- 9) рассказывать о назначении и устройстве православного храма (собственно храм, притвор, алтарь, иконы, иконостас), нормах поведения в храме, общения с мирянами и священнослужителями;
- 10) рассказывать о православных праздниках (не менее трёх, включая Воскресение Христово и Рождество Христово), православных постах, назначении поста;
- 11) раскрывать основное содержание норм отношений в православной семье, обязанностей и ответственности членов семьи, отношении детей к отцу, матери, братьям и сёстрам, старшим по возрасту, предкам; православных семейных ценностей;
- 12) распознавать христианскую символику, объяснять своими словами её смысл (православный крест) и значение в православной культуре;
- 13) рассказывать о художественной культуре в православной традиции, об иконописи; выделять и объяснять особенности икон в сравнении с картинами;
- 14) излагать основные исторические сведения о возникновении православной религиозной традиции в России (Крещение Руси), своими словами объяснять роль православия в становлении культуры народов России, российской культуры и государственности;
- 15) первоначальный опыт поисковой, проектной деятельности по изучению православного исторического и культурного наследия в своей местности, регионе (храмы, монастыри, святыни, памятные и святые места), оформлению и представлению её результатов;
- 16) приводить примеры нравственных поступков, совершаемых с опорой на этические нормы религиозной культуры и внутреннюю установку личности, поступать согласно своей совести;
- 17) выражать своими словами понимание свободы мировоззренческого выбора, отношения человека, людей в обществе к религии, свободы вероисповедания; понимание российского общества как многоэтнического и многорелигиозного (приводить примеры), понимание российского общенационального (общенационального, гражданского) патриотизма, любви к Отечеству, нашей общей Родине — России; приводить примеры сотрудничества последователей традиционных религий;
- 18) называть традиционные религии в России (не менее трёх, кроме изучаемой), народы России, для которых традиционными религиями исторически являются православие, ислам, буддизм, иудаизм;
- 19) выражать своими словами понимание человеческого достоинства, ценности человеческой жизни в православной духовно-нравственной культуре, традиции.

### **Модуль «Основы исламской культуры»**

Предметные результаты освоения образовательной программы модуля «Основы исламской культуры» должны отражать сформированность умений:

- 1) выражать своими словами первоначальное понимание сущности духовного развития как осознания и усвоения человеком значимых для жизни представлений о себе, людях, окружающей действительности;
- 2) выражать своими словами понимание значимости нравственного совершенствования и роли в этом личных усилий человека, приводить примеры;
- 3) выражать понимание и принятие значения российских традиционных духовных и нравственных

- ценностей, духовно-нравственной культуры народов России, российского общества как источника и основы духовного развития, нравственного совершенствования;
- 4) рассказывать о нравственных заповедях, нормах исламской религиозной морали, их значении в выстраивании отношений в семье, между людьми, в общении и деятельности;
  - 5) раскрывать основное содержание нравственных категорий в исламской культуре, традиции (вера, искренность, милосердие, ответственность, справедливость, честность, великодушие, скромность, верность, терпение, выдержка, достойное поведение, стремление к знаниям);
  - 6) первоначальный опыт осмысления и нравственной оценки поступков, поведения (своих и других людей) с позиций исламской этики;
  - 7) раскрывать своими словами первоначальные представления о мировоззрении (картине мира) в исламской культуре, единобожии, вере и её основах;
  - 8) рассказывать о Священном Коране и сунне — примерах из жизни пророка Мухаммада; о праведных предках, о ритуальной практике в исламе (намаз, хадж, пост, закят, дуа, зикр);
  - 9) рассказывать о назначении и устройстве мечети (минбар, михраб), нормах поведения в мечети, общения с верующими и служителями ислама;
  - 10) рассказывать о праздниках в исламе (Ураза-байрам, Курбан-байрам, Маулид);
  - 11) раскрывать основное содержание норм отношений в исламской семье, обязанностей и ответственности членов семьи; норм отношений детей к отцу, матери, братьям и сёстрам, старшим по возрасту, предкам; норм отношений с дальними родственниками, соседями; исламских семейных ценностей;
  - 12) распознавать исламскую символику, объяснять своими словами её смысл и охарактеризовать назначение исламского орнамента;
  - 13) рассказывать о художественной культуре в исламской традиции, религиозных напевах, каллиграфии, архитектуре, книжной миниатюре, религиозной атрибутике, одежде;
  - 14) излагать основные исторические сведения о возникновении исламской религиозной традиции в России, своими словами объяснять роль ислама в становлении культуры народов России, российской культуры и государственности;
  - 15) первоначальный опыт поисковой, проектной деятельности по изучению исламского исторического и культурного наследия в своей местности, регионе (мечети, медресе, памятные и святые места), оформлению и представлению её результатов;
  - 16) приводить примеры нравственных поступков, совершаемых с опорой на этические нормы религиозной культуры и внутреннюю установку личности поступать согласно своей совести;
  - 17) выражать своими словами понимание свободы мировоззренческого выбора, отношения человека, людей в обществе к религии, свободы вероисповедания; понимание российского общества как многоэтничного и многорелигиозного (приводить примеры), понимание российского общенационального (общенационального, гражданского) патриотизма, любви к Отечеству, нашей общей Родине — России; приводить примеры сотрудничества последователей традиционных религий;
  - 18) называть традиционные религии в России (не менее трёх, кроме изучаемой), народы России, для которых традиционными религиями исторически являются православие, ислам, буддизм, иудаизм;
  - 19) выражать своими словами понимание человеческого достоинства, ценности человеческой жизни в исламской духовно-нравственной культуре, традиции.

### **Модуль «Основы буддийской культуры»**

Предметные результаты освоения образовательной программы модуля «Основы буддийской культуры» должны отражать сформированность умений:

- 1) выражать своими словами первоначальное понимание сущности духовного развития как осознания и усвоения человеком значимых для жизни представлений о себе, людях, окружающей действительности;
- 2) выражать своими словами понимание значимости нравственного самосовершенствования и роли в этом личных усилий человека, приводить примеры;
- 3) выражать понимание и принятие значения российских традиционных духовных и нравственных ценностей, духовно-нравственной культуры народов России, российского общества как источника и основы духовного развития, нравственного совершенствования;
- 4) рассказывать о нравственных заповедях, нормах буддийской религиозной морали, их значении в выстраивании отношений в семье, между людьми, в общении и деятельности;
- 5) раскрывать основное содержание нравственных категорий в буддийской культуре, традиции (сострадание, милосердие, любовь, ответственность, благие и неблагие деяния, освобождение, борьба с неведением, уверенность в себе, постоянство перемен, внимательность); основных идей (учения) Будды о сущности человеческой жизни, цикличности и значения сансары; понимание личности как совокупности всех поступков; значение понятий «правильное воззрение» и «правильное действие»;
- 6) первоначальный опыт осмысления и нравственной оценки поступков, поведения (своих и других людей) с



позиций буддийской этики;

- 7) раскрывать своими словами первоначальные представления о мировоззрении (картине мира) в буддийской культуре, учении о Будде (буддах), бодхисаттвах, Вселенной, человеке, обществе, сангхе, сансаре и нирване; понимание ценности любой формы жизни как связанной с ценностью человеческой жизни и бытия;
- 8) рассказывать о буддийских писаниях, ламах, службах; смысле принятия, восьмеричном пути и карме;
- 9) рассказывать о назначении и устройстве буддийского храма, нормах поведения в храме, общения с мирскими последователями и ламами;
- 10) рассказывать о праздниках в буддизме, аскезе;
- 11) раскрывать основное содержание норм отношений в буддийской семье, обязанностей и ответственности членов семьи, отношении детей к отцу, матери, братьям и сёстрам, старшим по возрасту, предкам; буддийских семейных ценностей;
- 12) распознавать буддийскую символику, объяснять своими словами её смысл и значение в буддийской культуре;
- 13) рассказывать о художественной культуре в буддийской традиции;
- 14) излагать основные исторические сведения о возникновении буддийской религиозной традиции в истории и в России, своими словами объяснять роль буддизма в становлении культуры народов России, российской культуры и государственности;
- 15) первоначальный опыт поисковой, проектной деятельности по изучению буддийского исторического и культурного наследия в своей местности, регионе (храмы, монастыри, святыни, памятные и святые места), оформлению и представлению её результатов;
- 16) приводить примеры нравственных поступков, совершаемых с опорой на этические нормы религиозной культуры и внутреннюю установку личности, поступать согласно своей совести;
- 17) выражать своими словами понимание свободы мировоззренческого выбора, отношения человека, людей в обществе к религии, свободы вероисповедания; понимание российского общества как многоэтничного и многорелигиозного (приводить примеры), понимание российского общенационального (общенационального, гражданского) патриотизма, любви к Отечеству, нашей общей Родине — России; приводить примеры сотрудничества последователей традиционных религий;
- 18) называть традиционные религии в России (не менее трёх, кроме изучаемой), народы России, для которых традиционными религиями исторически являются православие, ислам, буддизм, иудаизм;
- 19) выражать своими словами понимание человеческого достоинства, ценности человеческой жизни в буддийской духовно-нравственной культуре, традиции.

### **Модуль «Основы иудейской культуры»**

Предметные результаты освоения образовательной программы модуля «Основы иудейской культуры» должны отражать сформированность умений:

- 1) выражать своими словами первоначальное понимание сущности духовного развития как осознания и усвоения человеком значимых для жизни представлений о себе, людях, окружающей действительности;
- 2) выражать своими словами понимание значимости нравственного совершенствования и роли в этом личных усилий человека, приводить примеры;
- 3) выражать понимание и принятие значения российских традиционных духовных и нравственных ценностей, духовно-нравственной культуры народов России, российского общества как источника и основы духовного развития, нравственного совершенствования;
- 4) рассказывать о нравственных заповедях, нормах иудейской морали, их значении в выстраивании отношений в семье, между людьми, в общении и деятельности;
- 5) раскрывать основное содержание нравственных категорий в иудейской культуре, традиции (любовь, вера, милосердие, прощение, покаяние, сострадание, ответственность, послушание, исполнение заповедей, борьба с грехом и спасение), основное содержание и место заповедей (прежде всего, Десяти заповедей) в жизни человека; объяснять «золотое правило нравственности» в иудейской религиозной традиции;
- 6) первоначальный опыт осмысления и нравственной оценки поступков, поведения (своих и других людей) с позиций иудейской этики;
- 7) раскрывать своими словами первоначальные представления о мировоззрении (картине мира) в иудаизме, учение о единобожии, об основных принципах иудаизма;
- 8) рассказывать о священных текстах иудаизма — Торе и Танахе, о Талмуде, произведениях выдающихся деятелей иудаизма, богослужениях, молитвах;
- 9) рассказывать о назначении и устройстве синагоги, о раввинах, нормах поведения в синагоге, общения с мирянами и раввинами;
- 10) рассказывать об иудейских праздниках (не менее четырёх, включая Рош-а-Шана, Йом-Киппур, Суккот, Песах), постах, назначении поста;
- 11) раскрывать основное содержание норм отношений в еврейской семье, обязанностей и ответственности



членов семьи, отношений детей к отцу, матери, братьям и сёстрам, старшим по возрасту, предкам; иудейских традиционных семейных ценностей;

12) распознавать иудейскую символику, объяснять своими словами её смысл (магендовид) и значение в еврейской культуре;

13) рассказывать о художественной культуре в иудейской традиции, каллиграфии, религиозных напевах, архитектуре, книжной миниатюре, религиозной атрибутике, одежде;

14) излагать основные исторические сведения о появлении иудаизма на территории России, своими словами объяснять роль иудаизма в становлении культуры народов России, российской культуры и государственности;

15) первоначальный опыт поисковой, проектной деятельности по изучению иудейского исторического и культурного наследия в своей местности, регионе (синагоги, кладбища, памятные и святые места), оформлению и представлению её результатов;

16) приводить примеры нравственных поступков, совершаемых с опорой на этические нормы религиозной культуры и внутреннюю установку личности, поступать согласно своей совести;

17) выражать своими словами понимание свободы мировоззренческого выбора, отношения человека, людей в обществе к религии, свободы вероисповедания; понимание российского общества как многоэтничного и многорелигиозного (приводить примеры), понимание российского общенародного (общенационального, гражданского) патриотизма, любви к Отечеству, нашей общей Родине — России; приводить примеры сотрудничества последователей традиционных религий;

18) называть традиционные религии в России (не менее трёх, кроме изучаемой), народы России, для которых традиционными религиями исторически являются православие, ислам, буддизм, иудаизм;

19) выражать своими словами понимание человеческого достоинства, ценности человеческой жизни в иудейской духовно-нравственной культуре, традиции.

### **Модуль «Основы религиозных культур народов России»**

Предметные результаты освоения образовательной программы модуля «Основы религиозных культур народов России» должны отражать сформированность умений:

1) выражать своими словами первоначальное понимание сущности духовного развития как осознания и усвоения человеком значимых для жизни представлений о себе, людях, окружающей действительности;

2) выражать своими словами понимание значимости нравственного самосовершенствования и роли в этом личных усилий человека, приводить примеры;

3) выражать понимание и принятие значения российских традиционных духовных и нравственных ценностей, духовно-нравственной культуры народов России, российского общества как источника и основы духовного развития, нравственного совершенствования;

4) рассказывать о нравственных заповедях, нормах морали в традиционных религиях России (православие, ислам, буддизм, иудаизм), их значении в выстраивании отношений в семье, между людьми;

5) раскрывать основное содержание нравственных категорий (долг, свобода, ответственность, милосердие, забота о слабых, взаимопомощь) в религиозной культуре народов России (православии, исламе, буддизме, иудаизме); объяснять «золотое правило нравственности» в религиозных традициях;

6) соотносить нравственные формы поведения с нравственными нормами, заповедями в традиционных религиях народов России;

7) раскрывать своими словами первоначальные представления о мировоззрении (картине мира) в вероучении православия, ислама, буддизма, иудаизма; об основателях религий;

8) рассказывать о священных писаниях традиционных религий народов России (Библия, Коран, Трипитака (Ганджур), Танах), хранителях предания и служителях религиозного культа (священники, муллы, ламы, раввины), религиозных обрядах, ритуалах, обычаях (1—2 примера);

9) рассказывать о назначении и устройстве священных сооружений (храмов) традиционных религий народов России, основных нормах поведения в храмах, общения с верующими;

10) рассказывать о религиозных календарях и праздниках традиционных религий народов России (православия, ислама, буддизма, иудаизма, не менее одного религиозного праздника каждой традиции);

11) раскрывать основное содержание норм отношений в религиозной семье (православие, ислам, буддизм, иудаизм), общее представление о семейных ценностях в традиционных религиях народов России; понимание отношения к труду, учению в традиционных религиях народов России;

12) распознавать религиозную символику традиционных религий народов России (православия, ислама, буддизма, иудаизма минимально по одному символу), объяснять своими словами её значение в религиозной культуре;

13) рассказывать о художественной культуре традиционных религий народов России (православные иконы, исламская каллиграфия, буддийская танкопись); главных особенностях религиозного искусства православия, ислама, буддизма, иудаизма (архитектура, изобразительное искусство, язык и поэтика религиозных текстов, музыки или звуковой среды);

- 14) излагать основные исторические сведения о роли традиционных религий в становлении культуры народов России, российского общества, российской государственности;
- 15) первоначальный опыт поисковой, проектной деятельности по изучению исторического и культурного наследия традиционных религий народов России в своей местности, регионе (храмы, монастыри, святыни, памятные и святые места), оформлению и представлению её результатов;
- 16) приводить примеры нравственных поступков, совершаемых с опорой на этические нормы религиозной культуры и внутреннюю установку личности поступать согласно своей совести;
- 17) выражать своими словами понимание свободы мировоззренческого выбора, отношения человека, людей в обществе к религии, свободы вероисповедания; понимание российского общества как многоэтничного и многорелигиозного (приводить примеры), понимание российского общенационального (общенационального, гражданского) патриотизма, любви к Отечеству, нашей общей Родине — России; приводить примеры сотрудничества последователей традиционных религий;
- 18) называть традиционные религии в России, народы России, для которых традиционными религиями исторически являются православие, ислам, буддизм, иудаизм;
- 19) выражать своими словами понимание человеческого достоинства, ценности человеческой жизни в традиционных религиях народов России.

### **Модуль «Основы светской этики»**

Предметные результаты освоения образовательной программы модуля «Основы светской этики» должны отражать сформированность умений:

- 1) выражать своими словами первоначальное понимание сущности духовного развития как осознания и усвоения человеком значимых для жизни представлений о себе, людях, окружающей действительности;
- 2) выражать своими словами понимание значимости нравственного самосовершенствования и роли в этом личных усилий человека, приводить примеры;
- 3) выражать понимание и принятие значения российских традиционных духовных и нравственных ценностей, духовно-нравственной культуры народов России, российского общества как источника и основы духовного развития, нравственного совершенствования;
- 4) рассказывать о российской светской (гражданской) этике как общепринятых в российском обществе нормах морали, отношений и поведения людей, основанных на российских традиционных духовных ценностях, конституционных правах, свободах и обязанностях человека и гражданина в России;
- 5) раскрывать основное содержание нравственных категорий российской светской этики (справедливость, совесть, ответственность, сострадание, ценность и достоинство человеческой жизни, взаимоуважение, вера в добро, человеколюбие, милосердие, добродетели, патриотизм, труд) в отношениях между людьми в российском обществе; объяснять «золотое правило нравственности»;
- 6) высказывать суждения оценочного характера о значении нравственности в жизни человека, семьи, народа, общества и государства; умение различать нравственные нормы и нормы этикета, приводить примеры;
- 7) первоначальный опыт осмысления и нравственной оценки поступков, поведения (своих и других людей) с позиций российской светской (гражданской) этики;
- 8) раскрывать своими словами первоначальные представления об основных нормах российской светской (гражданской) этики: любовь к Родине, российский патриотизм и гражданственность, защита Отечества; уважение памяти предков, исторического и культурного наследия и особенностей народов России, российского общества; уважение чести, достоинства, доброго имени любого человека; любовь к природе, забота о животных, охрана окружающей среды;
- 9) рассказывать о праздниках как одной из форм исторической памяти народа, общества; российских праздниках (государственные, народные, религиозные, семейные праздники); российских государственных праздниках, их истории и традициях (не менее трёх), религиозных праздниках (не менее двух разных традиционных религий народов России), праздниках в своём регионе (не менее одного), о роли семейных праздников в жизни человека, семьи;
- 10) раскрывать основное содержание понимания семьи, отношений в семье на основе российских традиционных духовных ценностей (семья — союз мужчины и женщины на основе взаимной любви для совместной жизни, рождения и воспитания детей; любовь и забота родителей о детях; любовь и забота детей о нуждающихся в помощи родителях; уважение старших по возрасту, предков); российских традиционных семейных ценностей;
- 11) распознавать российскую государственную символику, символику своего региона, объяснять её значение; выражать уважение российской государственности, законов в российском обществе, законных интересов и прав людей, сограждан;
- 12) рассказывать о трудовой морали, нравственных традициях трудовой деятельности, предпринимательства в России; выражать нравственную ориентацию на трудолюбие, честный труд, уважение к труду, трудящимся, результатам труда;

- 13) рассказывать о российских культурных и природных памятниках, о культурных и природных достопримечательностях своего региона;
- 14) раскрывать основное содержание российской светской (гражданской) этики на примерах образцов нравственности, российской гражданственности и патриотизма в истории России;
- 15) объяснять своими словами роль светской (гражданской) этики в становлении российской государственности;
- 16) первоначальный опыт поисковой, проектной деятельности по изучению исторического и культурного наследия народов России, российского общества в своей местности, регионе, оформлению и представлению её результатов;
- 17) приводить примеры нравственных поступков, совершаемых с опорой на этические нормы российской светской (гражданской) этики и внутреннюю установку личности поступать согласно своей совести;
- 18) выражать своими словами понимание свободы мировоззренческого выбора, отношения человека, людей в обществе к религии, свободы вероисповедания; понимание российского общества как многоэтничного и многорелигиозного (приводить примеры), понимание российского общенационального (общенационального, гражданского) патриотизма, любви к Отечеству, нашей общей Родине — России; приводить примеры сотрудничества последователей традиционных религий;
- 19) называть традиционные религии в России, народы России, для которых традиционными религиями исторически являются православие, ислам, буддизм, иудаизм;
- 20) выражать своими словами понимание человеческого достоинства, ценности человеческой жизни в российской светской (гражданской) этике.

## Музыка

Программа предусматривает знакомство обучающихся с некоторым количеством явлений, фактов музыкальной культуры (знание музыкальных произведений, фамилий композиторов и исполнителей, специальной терминологии и т. п.). Однако этот уровень содержания обучения не является главным. Значительно более важным является формирование эстетических потребностей, проживание и осознание тех особых мыслей и чувств, состояний, отношений к жизни, самому себе, другим людям, которые несёт в себе музыка как «искусство интонируемого смысла» (Б. В. Асафьев).

Свойственная музыкальному восприятию идентификация с лирическим героем произведения (В. В. Медушевский) является уникальным психологическим механизмом для формирования мировоззрения ребёнка опосредованным недиригентным путём. Поэтому ключевым моментом при составлении программы является отбор репертуара, который должен сочетать в себе такие качества, как доступность, высокий художественный уровень, соответствие системе базовых национальных ценностей.

Одним из наиболее важных направлений музыкального воспитания является развитие эмоционального интеллекта обучающихся. Через опыт чувственного восприятия и художественного исполнения музыки формируется эмоциональная осознанность, рефлексивная установка личности в целом.

Особая роль в организации музыкальных занятий младших школьников принадлежит игровым формам деятельности, которые рассматриваются как широкий спектр конкретных приёмов и методов, внутренне присущих самому искусству — от традиционных фольклорных игр и театрализованных представлений к звуковым импровизациям, направленным на освоение жанровых особенностей, элементов музыкального языка, композиционных принципов.

Примерная рабочая программа разработана с целью оказания методической помощи учителю музыки в создании рабочей программы по учебному предмету «Музыка». Она позволит учителю:

- 1) реализовать в процессе преподавания музыки современные подходы к формированию личностных, метапредметных и предметных результатов обучения, сформулированных в Федеральном государственном образовательном стандарте основного общего образования;
- 2) определить и структурировать планируемые результаты обучения и содержание учебного предмета «Музыка» по годам обучения в соответствии с ФГОС НОО (утв. приказом Министерства образования и науки РФ от 17 декабря 2010 г. № 1897, с изменениями и дополнениями от 29 декабря 2014 г., 31 декабря 2015 г., 11 декабря 2020 г.); Примерной основной образовательной программой основного общего образования (в редакции протокола № 1/20 от 04.02.2020 федерального учебно-методического объединения по общему образованию); Примерной программой воспитания (одобрена решением федерального учебно-методического объединения по общему образованию, протокол от 2 июня 2020 г. № 2/20);
- 3) разработать календарно-тематическое планирование с учётом особенностей конкретного региона, образовательной организации, класса, используя рекомендованное в рабочей программе примерное распределение учебного времени на изучение определённого раздела/темы, а также предложенные основные виды учебной деятельности для освоения учебного материала.

## ЦЕЛИ И ЗАДАЧИ ИЗУЧЕНИЯ УЧЕБНОГО ПРЕДМЕТА «МУЗЫКА»

Музыка жизненно необходима для полноценного развития младших школьников. Признание самоценности творческого развития человека, уникального вклада искусства в образование и воспитание делает неприменимыми критерии утилитарности.

Основная цель реализации программы — воспитание музыкальной культуры как части всей духовной культуры обучающихся. Основным содержанием музыкального обучения и воспитания является личный и коллективный опыт проживания и осознания специфического комплекса эмоций, чувств, образов, идей, порождаемых ситуациями эстетического восприятия (постижение мира через переживание, самовыражение через творчество, духовно-нравственное становление, воспитание чуткости к внутреннему миру другого человека через опыт сотворчества и сопереживания).

В процессе конкретизации учебных целей их реализация осуществляется по следующим направлениям:

- 1) становление системы ценностей обучающихся в единстве эмоциональной и познавательной сферы;
- 2) развитие потребности в общении с произведениями искусства, осознание значения музыкального искусства как универсального языка общения, художественного отражения многообразия жизни;
- 3) формирование творческих способностей ребёнка, развитие внутренней мотивации к музицированию.

Важнейшими задачами в начальной школе являются:

1. Формирование эмоционально-ценностной отзывчивости на прекрасное в жизни и в искусстве.
2. Формирование позитивного взгляда на окружающий мир, гармонизация взаимодействия с природой, обществом, самими собой через доступные формы музицирования.
3. Формирование культуры осознанного восприятия музыкальных образов. Приобщение к общечеловеческим духовным ценностям через собственный внутренний опыт эмоционального переживания.
4. Развитие эмоционального интеллекта в единстве с другими познавательными и регулятивными универсальными учебными действиями. Развитие ассоциативного мышления и продуктивного воображения.
5. Овладение предметными умениями и навыками в различных видах практического музицирования. Введение ребёнка в искусство через разнообразие видов музыкальной деятельности, в том числе:
  - 1) Слушание (воспитание грамотного слушателя);
  - 2) Исполнение (пение, игра на доступных музыкальных инструментах);
  - 3) Сочинение (элементы импровизации, композиции, аранжировки);
  - 4) Музыкальное движение (пластическое интонирование, танец, двигательное моделирование и др.);
  - 5) Исследовательские и творческие проекты.
6. Изучение закономерностей музыкального искусства: интонационная и жанровая природа музыки, основные выразительные средства, элементы музыкального языка.
7. Воспитание уважения к цивилизационному наследию России; присвоение интонационно-образного строя отечественной музыкальной культуры.
8. Расширение кругозора, воспитание любознательности, интереса к музыкальной культуре других стран, культур, времён народов.

## МЕСТО УЧЕБНОГО ПРЕДМЕТА «МУЗЫКА» В УЧЕБНОМ ПЛАНЕ

В соответствии с Федеральным государственным образовательным стандартом начального общего образования учебный предмет «Музыка» входит в предметную область «Искусство», является обязательным для изучения и преподаётся в начальной школе с 1 по 4 класс включительно.

Программа составлена на основе модульного принципа построения учебного материала и допускает вариативный подход к очередности изучения модулей, принципам компоновки учебных тем, форм и методов освоения содержания.

Содержание предмета «Музыка» структурно представлено восемью модулями (тематическими линиями), обеспечивающими преемственность с образовательной программой дошкольного и основного общего образования, непрерывность изучения предмета и образовательной области «Искусство» на протяжении всего курса школьного обучения:

- модуль № 1 «Музыкальная грамота»;
- модуль № 2 «Народная музыка России»;
- модуль № 3 «Музыка народов мира»;
- модуль № 4 «Духовная музыка»;
- модуль № 5 «Классическая музыка»;
- модуль № 6 «Современная музыкальная культура»;
- модуль № 7 «Музыка театра и кино»;
- модуль № 8 «Музыка в жизни человека».

Предлагаемые варианты тематического планирования могут служить примерным образцом при составлении рабочих программ по предмету. Образовательная организация может выбрать один из них либо самостоятельно разработать и утвердить иной вариант тематического планирования, в том числе с учётом возможностей



внеурочной и внеклассной деятельности, эстетического компонента Программы воспитания образовательной организации. При этом необходимо руководствоваться принципом регулярности занятий и равномерности учебной нагрузки, которая должна составлять не менее 1 академического часа в неделю. Общее количество — не менее 135 часов (33 часа в 1 классе и по 34 часа в год во 2—4 классах). При разработке рабочей программы по предмету «Музыка» образовательная организация вправе использовать возможности сетевого взаимодействия, в том числе с организациями системы дополнительного образования детей, учреждениями культуры, организациями культурно-досуговой сферы (театры, музеи, творческие союзы).

Изучение предмета «Музыка» предполагает активную социокультурную деятельность обучающихся, участие в музыкальных праздниках, конкурсах, концертах, театрализованных действиях, в том числе основанных на межпредметных связях с такими дисциплинами образовательной программы, как «Изобразительное искусство», «Литературное чтение», «Окружающий мир», «Основы религиозной культуры и светской этики», «Иностранный язык» и др.

## СОДЕРЖАНИЕ УЧЕБНОГО ПРЕДМЕТА «МУЗЫКА»

### Модуль №1 «Музыкальная грамота».

Данный модуль является вспомогательным и не может изучаться в отрыве от других модулей. Освоение музыкальной грамоты не является самоцелью и всегда подчиняется задачам освоения исполнительского, в первую очередь певческого репертуара, а также задачам воспитания грамотного слушателя. Распределение ключевых тем модуля в рамках календарно-тематического планирования возможно по арочному принципу либо на регулярной основе по 5—10 минут на каждом уроке. Новые понятия и навыки после их освоения не исключаются из учебной деятельности, а используются в качестве актуального знания, практического багажа при организации работы над следующим музыкальным материалом.

Таблица 1.

№ блока, кол-во часов	Тема	Содержание	Виды деятельности обучающихся
А) 0,5—2 уч. часа	Весь мир звучит	Звуки музыкальные и шумовые. Свойства звука: высота, громкость, длительность, тембр	Знакомство со звуками музыкальными и шумовыми. Различение, определение на слух звуков различного качества. Игра — подражание звукам и голосам природы с использованием шумовых музыкальных инструментов, вокальной импровизации. Артикуляционные упражнения, разучивание и исполнение попевок и песен с использованием звукоподражательных элементов, шумовых звуков
Б) 0,5—2 уч. часа	Звукоряд	Нотный стан, скрипичный ключ. Ноты первой октавы	Знакомство с элементами нотной записи. Различение понотной записи, определение на слух звукоряда в отличие от других последовательностей звуков. Пение с названием нот, игра на металлофоне звукоряда от ноты «до». Разучивание и исполнение вокальных упражнений, песен, построенных на элементах звукоряда
В) 0,5—2 уч. часа	Интонация	Выразительные и изобразительные интонации	Определение на слух, прослеживание по нотной записи кратких интонаций изобразительного (ку-ку, тик-так и др.) и выразительного (просьба, призыв и др.) характера. Разучивание, исполнение попевок, вокальных упражнений, песен, вокальные и инструментальные импровизации на основе данных интонаций. Слушание фрагментов музыкальных произведений, включающих примеры изобразительных интонаций
Г) 0,5—2 уч. часа	Ритм	Звуки длинные и короткие (восьмые и четвертные длительности), такт, тактовая черта	Определение на слух, прослеживание по нотной записи ритмических рисунков, состоящих из различных длительностей и пауз. Исполнение, импровизация с помощью звучащих жестов (хлопки, шлепки, притопы) и/или ударных инструментов



Д) 0,5—4 уч. часа <sup>6</sup>	Ритмически й рисунок	Длительности половинная, целая, шестнадцатые.	простых ритмов. Игра «Ритмическое эхо», прохлопывание ритма по ритмическим карточкам, проговаривание с использованием ритмослогов. Разучивание, исполнение на ударных инструментах ритмической партитуры.
		Паузы. Ритмические рисунки. Ритмическая партитура	Слушание музыкальных произведений с ярко выраженным ритмическим рисунком, воспроизведение данноритма по памяти (хлопками). <i>На выбор или факультативно:</i> Исполнение на клавишных или духовых инструментах (фортепиано, синтезатор, свирель, блокфлейта, мелодика и др.) попевок, остинатных формул, состоящих из различных длительностей
Е) 0,5—2 уч. часа	Размер	Равномерная пульсация. Сильные и слабые доли. Размеры 2/4, 3/4, 4/4	Ритмические упражнения на ровную пульсацию, выделение сильных долей в размерах 2/4, 3/4, 4/4 (звучащими жестами или на ударных инструментах). Определение на слух, по нотной записи размеров 2/4, 3/4, 4/4. Исполнение вокальных упражнений, песен в размерах 2/4, 3/4, 4/4 с хлопками-акцентами на сильную долю, элементарными дирижёрскими жестами. Слушание музыкальных произведений с ярко выраженным музыкальным размером, танцевальные, двигательные импровизации под музыку. <i>На выбор или факультативно:</i> Исполнение на клавишных или духовых инструментах попевок, мелодий в размерах 2/4, 3/4, 4/4. Вокальная и инструментальная импровизация в заданном размере
Ж) 1—4 уч. часа	Музыкальн ый язык	Темп, тембр. Динамика (форте, пиано, крещендо, диминуэндо и др.). Штрихи (стаккато, легато, акцент и др.)	Знакомство с элементами музыкального языка, специальными терминами, их обозначением в нотной записи. Определение изученных элементов на слух при восприятии музыкальных произведений. Наблюдение за изменением музыкального образа при изменении элементов музыкального языка (как меняется характер музыки при изменении темпа, динамики, штрихов и т. д.). Исполнение вокальных и ритмических упражнений, песен с ярко выраженными динамическими, темповыми, штриховыми красками. Использование элементов музыкального языка для создания определённого образа, настроения в вокальных и инструментальных импровизациях. <i>На выбор или факультативно:</i> Исполнение на клавишных или духовых инструментах попевок, мелодий с ярко выраженными динамическими, темповыми, штриховыми красками. Исполнительская интерпретация на основе их изменения. Составление музыкального словаря
З) 1—2 уч. часа	Высота звуков	Регистры. Ноты певческого диапазона. Расположение нот на клавиатуре. Знаки	Освоение понятий «выше-ниже». Определение на слух принадлежности звуков к одному из регистров. Прослеживание по нотной записи отдельных мотивов, фрагментов знакомых песен, вычленение знакомых нот, знаков альтерации.

<sup>6</sup> Данная тема в сочетании с другими темами и модулями может прорабатываться в течение значительно более длительного времени (в зависимости от количества и разнообразия конкретных ритмических рисунков, выбираемых учителем для освоения).

		альтерации (диезы, бемоли, бекары)	Наблюдение за изменением музыкального образа при изменении регистра. <i>На выбор или факультативно:</i> Исполнение на клавишных или духовых инструментах попевок, кратких мелодий по нотам. Выполнение упражнений на виртуальной клавиатуре
И) 1—2 уч. часа	Мелодия	Мотив, музыкальная фраза. Поступенное, плавное движение мелодии, скачки. Мелодический рисунок	Определение на слух, прослеживание по нотной записи мелодических рисунков с поступенным, плавным движением, скачками, остановками. Исполнение, импровизация (вокальная или на звуковысотных музыкальных инструментах) различных мелодических рисунков. <i>На выбор или факультативно:</i> Нахождение по нотам границ музыкальной фразы, мотива. Обнаружение повторяющихся и неповторяющихся мотивов, музыкальных фраз, похожих друг на друга. Исполнение на духовых, клавишных инструментах или виртуальной клавиатуре попевок, кратких мелодий по нотам
К) 1—2 уч. часа	Сопровождение	Аккомпанемент. Оstinato. Вступление, заключение, проигрыш	Определение на слух, прослеживание по нотной записи главного голоса и сопровождения. Различение, характеристика мелодических и ритмических особенностей главного голоса и сопровождения. Показ рукой линии движения главного голоса и аккомпанемента. Различение простейших элементов музыкальной формы: вступление, заключение, проигрыш. Составление наглядной графической схемы. Импровизация ритмического аккомпанемента к знакомой песне (звучащими жестами или на ударных инструментах).
			<i>На выбор или факультативно:</i> Импровизация, сочинение вступления, заключения, проигрыша к знакомой мелодии, попевке, песне (вокально или на звуковысотных инструментах). Исполнение простейшего сопровождения (бурдонный бас, остинато) к знакомой мелодии на клавишных или духовых инструментах
Л) 1—2 уч. часа	Песня	Куплетная форма. Запев, припев	Знакомство со строением куплетной формы. Составление наглядной буквенной или графической схемы куплетной формы. Исполнение песен, написанных в куплетной форме. Различение куплетной формы при слушании незнакомых музыкальных произведений. <i>На выбор или факультативно:</i> Импровизация, сочинение новых куплетов к знакомой песне
М) 1—2 уч. часа	Лад	Понятие лада. Семиступенные лады мажор и минор. Краска звучания. Ступеневый состав	Определение на слух ладового наклонения музыки. Игра «Солнышко — туча». Наблюдение за изменением музыкального образа при изменении лада. Распевания, вокальные упражнения, построенные на чередовании мажора и минора. Исполнение песен с ярко выраженной ладовой окраской. <i>На выбор или факультативно:</i> Импровизация, сочинение в заданном ладу. Чтение сказок о нотах и музыкальных ладах
Н) 1—2 уч. часа	Пентатоника	Пентатоника — пятиступенный лад, распространённый у многих народов	Слушание инструментальных произведений, исполнение песен, написанных в пентатонике. Импровизация на чёрных клавишах фортепиано. <i>На выбор или факультативно:</i> Импровизация в пентатонном ладу на других музыкальных инструментах (свирель, блокфлейта, штабшпили сосъёмными пластинами)

О) 1—2 уч. часа	Ноты в разных октавах	Ноты второй и малой октавы. Басовый ключ	<p>Знакомство с нотной записью во второй и малой октаве.</p> <p>Прослеживание по нотам небольших мелодий в соответствующем диапазоне.</p> <p>Сравнение одной и той же мелодии, записанной в разных октавах.</p> <p>Определение на слух, в какой октаве звучит музыкальный фрагмент.</p> <p><i>На выбор или факультативно:</i></p> <p>Исполнение на духовых, клавишных инструментах или виртуальной клавиатуре попевок, кратких мелодий по нотам</p>
П) 0,5—1 уч. час	Дополнительные обозначения в нотах	Реприза, фермата, вольта, украшения (трели, форшлагги)	<p>Знакомство с дополнительными элементами нотной записи.</p> <p>Исполнение песен, попевок, в которых присутствуют данные элементы</p>
Р) 1—3 уч. часа	Ритмические рисунки в размере 6/8	Размер 6/8. Нота с точкой. Шестнадцатые. Пунктирный ритм	<p>Определение на слух, прослеживание по нотной записи ритмических рисунков в размере 6/8.</p> <p>Исполнение, импровизация с помощью звучащих жестов (хлопки, шлепки, притопы) и/или ударных инструментов. Игра «Ритмическое эхо», прохлопывание ритма по</p>
			<p>ритмическим карточкам, проговаривание ритмослогами.</p> <p>Разучивание, исполнение на ударных инструментах ритмической партитуры.</p> <p>Слушание музыкальных произведений с ярко выраженным ритмическим рисунком, воспроизведение данноритма по памяти (хлопками).</p> <p><i>На выбор или факультативно:</i></p> <p>Исполнение на клавишных или духовых инструментах попевок, мелодий и аккомпанементов в размере 6/8</p>
С) 2—6 уч. часа	Тональность. Гамма	Тоника, тональность. Знаки при ключе. Мажорные и минорные тональности (до 2—3 знаков при ключе)	<p>Определение на слух устойчивых звуков. Игра «устой — неустой». Пение упражнений — гамм с названием нот, прослеживание по нотам. Освоение понятия «тоника».</p> <p>Упражнение на допевание неполной музыкальной фразы до тоники «Закончи музыкальную фразу».</p> <p><i>На выбор или факультативно:</i> Импровизация в заданной тональности</p>
Т) 1—3 уч. часа	Интервалы	Понятие музыкального интервала. Тон, полутон. Консонансы: терция, кварта, квинта, секста, октава. Диссонансы: секунда, септима	<p>Освоение понятия «интервал». Анализ ступенчатого состава мажорной и минорной гаммы (тон-полутон). Различение на слух диссонансов и консонансов, параллельного движения двух голосов в октаву, терцию, сексту. Подбор эпитетов для определения краски звучания различных интервалов.</p>
			<p>Разучивание, исполнение попевок и песен с ярко выраженной характерной интерваликой в мелодическом движении.</p> <p>Элементы двухголосия.</p> <p><i>На выбор или факультативно:</i></p> <p>Досочинение к простой мелодии подголоска, повторяющего основной голос в терцию, октаву.</p> <p>Сочинение аккомпанемента на основе движения квинтами, октавами</p>
У) 1—3 уч. часа	Гармония	Аккорд. Трезвучие мажорное и минорное. Понятие фактуры. Фактуры аккомпанемента басаккорд, аккордовая, арпеджио	<p>Различение на слух интервалов и аккордов. Различение на слух мажорных и минорных аккордов.</p> <p>Разучивание, исполнение попевок и песен с мелодическим движением по звукам аккордов. Вокальные упражнения с элементами трёхголосия.</p> <p>Определение на слух типа фактуры аккомпанемента исполняемых песен, прослушанных инструментальных произведений.</p> <p><i>На выбор или факультативно:</i></p>

			Сочинение аккордового аккомпанемента к мелодии песни
Ф) 1—3 уч. часа	Музыкальная форма	Контраст и повтор как принципы строения музыкального произведения. Двухчастная, трёхчастная и трёхчастная репризная форма. Рондо: рефрен и эпизоды	Знакомство со строением музыкального произведения, понятиями двухчастной и трёхчастной формы, рондо. Слушание произведений: определение формы их строения на слух. Составление наглядной буквенной или графической схемы. Исполнение песен, написанных в двухчастной или трёхчастной форме. <i>На выбор или факультативно:</i> Коллективная импровизация в форме рондо, трёхчастной репризной форме.
			Создание художественных композиций (рисунок, аппликация и др.) по законам музыкальной формы
Х) 1—3 уч. часа	Вариации	Варьирование как принцип развития. Тема. Вариации	Слушание произведений, сочинённых в форме вариаций. Наблюдение за развитием, изменением основной темы. Составление наглядной буквенной или графической схемы. Исполнение ритмической партитуры, построенной по принципу вариаций. <i>На выбор или факультативно:</i> Коллективная импровизация в форме вариаций

### Модуль № 2 «Народная музыка России»

Данный модуль является одним из наиболее значимых. Цели воспитания национальной и гражданской идентичности, а также принцип «вхождения в музыку от родного порога» предполагают, что отправной точкой для освоения всего богатства и разнообразия музыки должна быть музыкальная культура родного края, своего народа, других народов нашей страны. Необходимо обеспечить глубокое и содержательное освоение основ традиционного фольклора, отталкиваясь в первую очередь от материнского и детского фольклора, календарных обрядов и праздников. Особое внимание необходимо уделить подлинному, аутентичному звучанию народной музыки, научить детей отличать настоящую народную музыку от эстрадных шоу-программ, эксплуатирующих фольклорный колорит.

Таблица 2.

№ блока, кол-во часов	Тема	Содержание	Виды деятельности обучающихся
А) 1—2 уч. часа	Край, в котором ты живёшь	Музыкальные традиции малой Родины. Песни, обряды, музыкальные инструменты	Разучивание, исполнение образцов традиционного фольклора своей местности, песен, посвящённых своей малой родине, песен композиторов-земляков. Диалог с учителем о музыкальных традициях своего родного края. <i>На выбор или факультативно:</i> Просмотр видеофильма о культуре родного края. Посещение краеведческого музея. Посещение этнографического спектакля, концерта
Б) 1—3 уч. часа	Русский фольклор	Русские народные песни (трудовые, солдатские, хороводные и др.). Детский фольклор (игровые, заклички, потешки, считалки, прибаутки)	Разучивание, исполнение русских народных песен разных жанров. Участие в коллективной традиционной музыкальной игре <sup>7</sup> . Сочинение мелодий, вокальная импровизация на основе текстов игрового детского фольклора. Ритмическая импровизация, сочинение аккомпанемента на ударных инструментах к изученным народным песням. <i>На выбор или факультативно:</i> исполнение на клавишных или духовых инструментах (фортепиано, синтезатор, свирель, блокфлейта, мелодика и др.) мелодий народных песен, прослеживание мелодии по нотной записи

<sup>7</sup> По выбору учителя могут быть освоены игры «Бояре», «Плетень», «Бабка-ёжка», «Зайка» и др. Важным результатом освоения данного блока является готовность обучающихся играть в данные игры во время перемен и после уроков.

В) 1—3 уч. часа	Русские народные музыкальные инструменты	Народные музыкальные инструменты (балалайка, рожок, свирель, гусли, гармонь, ложки). Инструментальные наигрыши. Плясовые мелодии	<p>Знакомство с внешним видом, особенностями исполнения звучания русских народных инструментов.</p> <p>Определение на слух тембров инструментов. Классификация на группы духовых, ударных, струнных. Музыкальная викторина на знание тембров народных инструментов.</p> <p>Двигательная игра — импровизация-подражание игре на музыкальных инструментах.</p> <p>Слушание фортепианных пьес композиторов, исполнения песен, в которых присутствуют звукоизобразительные элементы, подражание голосам народных инструментов.</p> <p><i>На выбор или факультативно:</i></p> <p>Просмотр видеофильма о русских музыкальных инструментах.</p> <p>Посещение музыкального или краеведческого музея. Освоение простейших навыков игры на свирели, ложках</p>
Г) 1—3 уч. часа	Сказки, мифы и легенды	Народные сказители. Русские народные сказания, былины. Эпос народов России <sup>8</sup> . Сказки и легенды о музыке и музыкантах	<p>Знакомство с манерой сказывания нараспев. Слушание сказок, былин, эпических сказаний, рассказываемых нараспев.</p> <p>В инструментальной музыке определение на слух музыкальных интонаций речитативного характера.</p> <p>Создание иллюстраций к прослушанным музыкальными литературным произведениям.</p> <p><i>На выбор или факультативно:</i></p> <p>Просмотр фильмов, мультфильмов, созданных на основе былин, сказаний.</p> <p>Речитативная импровизация — чтение нараспев фрагмента сказки, былины</p>
Д) 2—4 уч. часа	Жанры музыкального фольклора	Фольклорные жанры, общие для всех народов: лирические, трудовые, колыбельные песни, танцы и пляски. Традиционные музыкальные инструменты	<p>Различение на слух контрастных по характеру фольклорных жанров: колыбельная, трудовая, лирическая, плясовая.</p> <p>Определение, характеристика типичных элементов музыкального языка (темп, ритм, мелодия, динамика и др.), состава исполнителей.</p> <p>Определение тембра музыкальных инструментов, отнесение к одной из групп (духовые, ударные, струнные).</p> <p>Разучивание, исполнение песен разных жанров, относящихся к фольклору разных народов Российской Федерации.</p> <p>Импровизации, сочинение к ним ритмических аккомпанементов (звучащими жестами, на ударных инструментах).</p> <p><i>На выбор или факультативно:</i></p> <p>Исполнение на клавишных или духовых инструментах (см. выше) мелодий народных песен, прослеживание мелодии по нотной записи.</p>
Е) 1—3 уч. часа	Народные праздники	Обряды, игры, хороводы, праздничная символика — на примере одного или нескольких народных праздников <sup>9</sup>	<p>Знакомство с праздничными обычаями, обрядами, бытовавшими ранее и сохранившимися сегодня у различных народностей Российской Федерации.</p> <p>Разучивание песен, реконструкция фрагмента обряда, участие в коллективной традиционной игре<sup>10</sup>.</p> <p><i>На выбор или факультативно:</i></p> <p>Просмотр фильма/ мультфильма, рассказывающего о символике фольклорного праздника.</p> <p>Посещение театра, театрализованного представления. Участие в народных гуляньях на улицах родного города, посёлка</p>

<sup>8</sup> По выбору учителя отдельные сказания или примеры из эпоса народов России, например: якутского Олонхо, карело-финской Калевалы, калмыцкого Джангара, Нартского эпоса и т. п.

<sup>9</sup> По выбору учителя внимание обучающихся может быть сосредоточено на русских традиционных народных праздниках (Рождество, Осенины, Масленица, Троица и др.) и/или праздниках других народов России (Сабантуй, Байрам, Навруз, Ысыях и т. д.).

<sup>10</sup> По выбору учителя могут быть освоены традиционные игры территориально близких или, наоборот, далёких регионов. Важным результатом освоения данного блока является готовность обучающихся играть в данные игры во время перемен и после уроков.



Ж) 1—3 уч. часа	Первые артисты, народный театр	Скоморохи. Ярмарочный балаган. Вертеп	Чтение учебных, справочных текстов по теме. Диалог учителем. Разучивание, исполнение скоморошин. <i>На выбор или факультативно:</i> Просмотр фильма/ мультфильма, фрагмента музыкального спектакля. Творческий проект — театрализованная постановка
З) 2—8 уч. часов	Фольклор народов России	Музыкальные традиции, особенности народной музыки республик Российской Федерации <sup>11</sup> . Жанры, интонации, музыкальные инструменты, музыканты-исполнители	Знакомство с особенностями музыкального фольклора различных народностей Российской Федерации. Определение характерных черт, характеристика типичных элементов музыкального языка (ритм, лад, интонации). Разучивание песен, танцев, импровизация ритмических аккомпанементов на ударных инструментах. <i>На выбор или факультативно:</i> Исполнение на клавишных или духовых инструментах мелодий народных песен, прослеживание мелодии по нотной записи. Творческие, исследовательские проекты, школьные фестивали, посвящённые музыкальному творчеству народов России
И) 2—8 уч. часов	Фольклор в творчестве профессиональных музыкантов	Собиратели фольклора. Народные мелодии в обработке композиторов. Народные жанры, интонации как основа для композиторского творчества	Диалог с учителем о значении фольклористики. Чтение учебных, популярных текстов о собирателях фольклора. Слушание музыки, созданной композиторами на основе народных жанров и интонаций. Определение приёмов обработки, развития народных мелодий. Разучивание, исполнение народных песен в композиторской обработке. Сравнение звучания одних и тех же мелодий в народном и композиторском варианте. Обсуждение аргументированных оценочных суждений на основе сравнения. <i>На выбор или факультативно:</i> Аналогии с изобразительным искусством — сравнение фотографий подлинных образцов народных промыслов (гжель, хохлома, городецкая роспись и т. д.) с творчеством современных художников, модельеров, дизайнеров, работающих в соответствующих техниках росписи

### Модуль № 3 «Музыка народов мира»

Данный модуль является продолжением и дополнением модуля «Народная музыка России». «Между музыкой моего народа и музыкой других народов нет непреходимых границ» — тезис, выдвинутый Д. Б. Кабалеvским во второй половине XX века, остаётся по-прежнему актуальным. Интонационная и жанровая близость русского, украинского и белорусского фольклора, межнациональные семьи с кавказскими, среднеазиатскими корнями — это реальная картина культурного разнообразия, сохраняющегося в современной России.

Не менее важным фактором является принципиальная многомерность современной культуры, вбирающей в себя национальные традиции и стили народов всего мира. Изучение данного модуля в начальной школе соответствует не только современному облику музыкального искусства, но и принципиальным установкам концепции базовых национальных ценностей. Понимание и принятие через освоение произведений искусства — наиболее эффективный способ предупреждения этнических и расовых предрассудков, воспитания уважения к представителям других народов и религий.

Таблица 3.

№ блока, кол-во часов	Тема	Содержание	Виды деятельности обучающихся
А) 2—6 уч. часов	Музыка наших соседей	Фольклор и музыкальные традиции Белоруссии, Украины, Прибалтики (песни, танцы, обычаи, музыкальные инструменты)	Знакомство с особенностями музыкального фольклора народов других стран. Определение характерных черт, типичных элементов музыкального

<sup>11</sup> В зависимости от выбранного варианта календарно-тематического планирования может быть представлена культура 2—3 регионов России на выбор учителя. Особое внимание следует уделить как наиболее распространённым чертам, так и уникальным самобытным явлениям, например: тувинское горловое пение, кавказская лезгинка, якутский варган, пентатонные лады в музыке республик Поволжья, Сибири.

Б) 2—6 уч. часов	Кавказские мелодии и ритмы <sup>12</sup>	Музыкальные традиции и праздники, народные инструменты и жанры. Композиторы и музыканты-исполнители Грузии, Армении, Азербайджана <sup>13</sup> . Близость музыкальной культуры этих стран с российскими республиками Северного Кавказа	языка (ритм, лад, интонации). Знакомство с внешним видом, особенностями исполнения и звучания народных инструментов. Определение на слух тембров инструментов. Классификация на группы духовых, ударных, струнных.
В) 2—6 уч. часов	Музыка народов Европы	Танцевальный и песенный фольклор европейских народов <sup>14</sup> . Канон. Странствующие музыканты. Карнавал	Музыкальная викторина на знаниетембров народных инструментов. Двигательная игра — импровизация-подражание игре на музыкальных инструментах.
Г) 2—6 уч. часов	Музыка Испании Латинской Америки	Фламенко. Искусство игры на гитаре, кастаньеты, латиноамериканские ударные инструменты. Танцевальные жанры <sup>15</sup> . Профессиональные композиторы и исполнители <sup>16</sup>	Сравнение интонаций, жанров, ладов, инструментов других народов с фольклорными элементами народов России.
Д) 2—6 уч. часов	Музыка США	Смещение традиций и культур в музыке Северной Америки. Африканские ритмы, трудовые песни негров. Спиричуэлс. Джаз. Творчество Дж. Гершвина	Разучивание и исполнение песен, танцев, сочинение, импровизация ритмических аккомпанементов
Е) 2—6 уч. часов	Музыка Японии Китая	Древние истоки музыкальной культуры стран Юго-Восточной Азии. Императорские церемонии, музыкальные инструменты. Пентатоника	к ним (с помощью звучащих жестовили на ударных инструментах). <i>На выбор или факультативно:</i> Исполнение на клавишных или духовых инструментах народных
Ж) 2—6 уч. часов	Музыка Средней Азии <sup>17</sup>	Музыкальные традиции и праздники, народные инструменты и современные исполнители Казахстана, Киргизии, и других стран региона	мелодий, прослеживание их понотной записи. Творческие, исследовательские проекты, школьные фестивали, посвящённые музыкальной культуренародов мира
З) 2—6 уч. часов	Певец своего народа	Интонации народной музыки в творчестве зарубежных композиторов — ярких представителей национального музыкального стиля своей страны <sup>18</sup>	Знакомство с творчеством композиторов. Сравнение их сочинений с народной музыкой. Определение формы, принципа развития фольклорного
И) 2—6 уч. часов	Диалог культур	Культурные связи между музыкантами разных стран. Образы, интонации фольклора других народов и стран в музыке отечественных зарубежных композиторов (в том числе образы других культур в музыке русских композиторов и русские музыкальные цитаты в творчестве зарубежных композиторов)	музыкального материала. Вокализация наиболее ярких тем инструментальных сочинений. Разучивание, исполнение доступных вокальных сочинений. <i>На выбор или факультативно:</i> Исполнение на клавишных или духовых инструментах композиторских мелодий, прослеживание их по нотной записи. Творческие, исследовательские проекты, посвящённые выдающимсякомпозиторам

<sup>12</sup> Изучение данного блока рекомендуется в первую очередь в классах с межнациональным составом обучающихся.

<sup>13</sup> На выбор учителя здесь могут быть представлены творческие портреты А. Хачатуряна, А. Бабаджаняна, О. Тактакишвили, К. Караева, Дж. Гаспаряна и др.

<sup>14</sup> По выбору учителя в данном блоке могут быть представлены итальянские, французские, немецкие, польские, норвежские народные песни и танцы. В календарно-тематическом планировании данный блок рекомендуется давать в сопоставлении с блоком И) этого же модуля.

<sup>15</sup> На выбор учителя могут быть представлены болеро, фанданго, хота, танго, самба, румба, ча-ча-ча, сальса, босса-нова и др.

<sup>16</sup> На выбор учителя могут быть представлены несколько творческих портретов. Среди них, например: Э. Гранадос, М. де Фалья, И. Альбенис. П. де Сарасате, Х. Каррерас, М. Кабалье, Э. Вила-Лобос, А. Пьяццолла.

<sup>17</sup> Изучение данного блока рекомендуется в первую очередь в классах с межнациональным составом обучающихся.

<sup>18</sup> Данный блок рекомендуется давать в сопоставлении с блоком И) модуля «Народная музыка России». По аналогии с музыкой русских композиторов, которые развивали русскую песенную традицию, могут быть рассмотрены творческие портреты зарубежных композиторов: Э. Грига, Ф. Шопена, Ф. Листа и др., опиравшихся на фольклорные интонации и жанры музыкального творчества своего народа.

#### Модуль № 4 «Духовная музыка»

Музыкальная культура Европы и России на протяжении нескольких столетий была представлена тремя главными направлениями — музыкой народной, духовной и светской. В рамках религиозной культуры были созданы подлинные шедевры музыкального искусства. Изучение данного модуля поддерживает баланс, позволяет в рамках календарно-тематического планирования представить обучающимся максимально широкую сферу бытования музыкального искусства (варианты № 1, 3). Однако знакомство с отдельными произведениями, шедеврами духовной музыки возможно и в рамках изучения других модулей (вариант № 2).

Таблица 4.

№ блока, кол-во часов	Тема	Содержание	Виды деятельности обучающихся
А) 1—3 уч. часа	Звучание храма	Колокола. Колокольные звоны (благовест, трезвон и др.). Звонарские приговорки. Колокольность в музыке русских композиторов	Обобщение жизненного опыта, связанного со звучанием колоколов. Диалог с учителем о традициях изготовления колоколов, значении колокольного звона. Знакомство с видами колокольных звонов. Слушание музыки русских композиторов <sup>19</sup> с ярко выраженным изобразительным элементом колокольности. Выявление, обсуждение характера, выразительных средств, использованных композитором. Двигательная импровизация — имитация движений звонаря на колокольне. Ритмические и артикуляционные упражнения на основе звонарских приговорок. <i>На выбор или факультативно:</i> Просмотр документального фильма о колоколах. Сочинение, исполнение на фортепиано, синтезаторе или металлофонах композиции (импровизации), имитирующей звучание колоколов
Б) 1—3 уч. часа	Песни верующих	Молитва, хорал, песнопение, духовный стих. Образы духовной музыки в творчестве композиторов-классиков	Слушание, разучивание, исполнение вокальных произведений религиозного содержания. Диалог с учителем о характере музыки, манере исполнения, выразительных средствах. Знакомство с произведениями светской музыки, в которых воплощены молитвенные интонации, используется хоральный склад звучания. <i>На выбор или факультативно:</i> Просмотр документального фильма о значении молитвы. Рисование по мотивам прослушанных музыкальных произведений
В) 1—3 уч. часа	Инструментальная музыка в церкви	Орган и его роль в богослужении. Творчество И. С. Баха	Чтение учебных и художественных текстов, посвящённых истории создания, устройству органа, его роли в католическом и протестантском богослужении. Ответы на вопросы учителя.

<sup>19</sup> По выбору учителя в данном блоке могут звучать фрагменты из музыкальных произведений М. П. Мусоргского, П. И. Чайковского, М. И. Глинки, С. В. Рахманинова и др.

			<p>Слушание органной музыки И. С. Баха. Описание впечатления от восприятия, характеристика музыкально-выразительных средств.</p> <p>Игровая имитация особенностей игры на органе (во время слушания).</p> <p>Звуковое исследование — исполнение (учителем) на синтезаторе знакомых музыкальных произведений тембром органа. Наблюдение за трансформацией музыкального образа.</p> <p><i>На выбор или факультативно:</i></p> <p>Посещение концерта органной музыки. Рассмотрение иллюстраций, изображений органа.</p> <p>Проблемная ситуация — выдвижение гипотез о принципах работы этого музыкального инструмента.</p> <p>Просмотр познавательного фильма об органе. Литературное, художественное творчество на основе музыкальных впечатлений от восприятия органной музыки</p>
Г) 1—3 уч. часа	Искусство Русской православной церкви	Музыка в православном храме. Традиции исполнения, жанры (тропарь, стихира, величание и др.). Музыка и живопись, посвящённые святым. Образы Христа, Богородицы	<p>Разучивание, исполнение вокальных произведений религиозной тематики, сравнение церковных мелодий и народных песен, мелодий светской музыки.</p> <p>Прослеживание исполняемых мелодий по нотной записи. Анализ типа мелодического движения, особенностей ритма, темпа, динамики и т. д.</p> <p>Сопоставление произведений музыки и живописи, посвящённых святым, Христу, Богородице.</p> <p><i>На выбор или факультативно:</i> Посещение храма.</p> <p>Поиск в Интернете информации о Крещении Руси, святых, об иконах</p>
Д) 1—3 уч. часа	Религиозные праздники	Праздничная служба, вокальная (в том числе хоровая) музыка религиозного содержания <sup>20</sup>	<p>Слушание музыкальных фрагментов праздничных богослужений, определение характера музыки, её религиозного содержания.</p> <p>Разучивание (с опорой на нотный текст), исполнение доступных вокальных произведений духовной музыки.</p> <p><i>На выбор или факультативно:</i></p> <p>Просмотр фильма, посвящённого религиозным праздникам.</p> <p>Посещение концерта духовной музыки. Исследовательские проекты, посвящённые музыке религиозных праздников</p>

### Модуль № 5 «Классическая музыка»

Данный модуль является одним из важнейших. Шедевры мировой музыкальной классики составляют золотой фонд музыкальной культуры. Проверенные временем образцы камерных и симфонических сочинений позволяют раскрыть перед обучающимися богатую палитру мыслей и чувств, воплощённую в звуках музыкальным гением великих композиторов, воспитывать их музыкальный вкус на подлинно художественных произведениях.

Таблица 5.

№ блока, кол-во часов	Тема	Содержание	Виды деятельности обучающихся
-----------------------	------	------------	-------------------------------

<sup>20</sup> Данный блок позволяет сосредоточиться на религиозных праздниках той конфессии, которая наиболее почитаема в данном регионе. В рамках православной традиции возможно рассмотрение традиционных праздников с точки зрения как религиозной символики, так и фольклорных традиций (например: Рождество, Троица, Пасха). Рекомендуется знакомство с фрагментами литургической музыки русских композиторов-классиков (С. В. Рахманинов, П. И. Чайковский и др.).

А) 0,5—1 уч. час	Композитор — исполнитель — слушатель	Кого называют композитором, исполнителем? Нужно ли учиться слушать музыку? Что значит «уметь слушать музыку»? Концерт, концертный зал. Правила поведения в концертном зале	Просмотр видеозаписи концерта. Слушание музыки, рассматривание иллюстраций. Диалог с учителем по теме занятия. «Я — исполнитель». Игра — имитация исполнительских движений. Игра «Я — композитор» (сочинение небольших попевок, мелодических фраз). Освоение правил поведения на концерте <sup>21</sup> . <i>На выбор или факультативно:</i> «Как на концерте» — выступление учителя или одноклассника, обучающегося в музыкальной школе, с исполнением краткого музыкального произведения. Посещение концерта классической музыки.
Б) 2—6 уч. часов	Композиторы — детям	Детская музыка П.И. Чайковского, С.С. Прокофьева, Д.Б. Кабалевского и др. Понятие жанра. Песня, танец, марш	Слушание музыки, определение основного характера, музыкально-выразительных средств, использованных композитором. Подбор эпитетов, иллюстраций к музыке. Определение жанра. Музыкальная викторина. Вокализация, исполнение мелодий инструментальных пьес со словами. Разучивание, исполнение песен. Сочинение ритмических аккомпанементов (с помощью звучащих жестов или ударных и шумовых инструментов) к пьесам маршевого и танцевального характера
В) 2—6 уч. часов	Оркестр	Оркестр — большой коллектив музыкантов. Дирижёр, партитура, репетиция. Жанр концерта — музыкальное соревнование солиста с оркестром <sup>22</sup>	Слушание музыки в исполнении оркестра. Просмотр видеозаписи. Диалог с учителем о роли дирижёра. «Я — дирижёр» — игра — имитация дирижёрских жестов во время звучания музыки. Разучивание и исполнение песен соответствующей тематики. Знакомство с принципом расположения партий в партитуре. Разучивание, исполнение (с ориентацией на нотную запись) ритмической партитуры для 2—3 ударных инструментов. <i>На выбор или факультативно:</i> Работа по группам — сочинение своего варианта ритмической партитуры
Г) 1—2 уч. часа	Музыкальные инструменты. Фортепиано	Рояль и пианино. История изобретения фортепиано, «секрет» названия инструмента (форте + пиано). «Предки» и «наследники» фортепиано (клавесин, синтезатор)	Знакомство с многообразием красок фортепиано. Слушание фортепианных пьес в исполнении известных пианистов. «Я — пианист» — игра — имитация исполнительских движений во время звучания музыки. Слушание детских пьес на фортепиано в исполнении учителя. Демонстрация возможностей инструмента (исполнение одной и той же пьесы тихо и громко, в разных регистрах, разными штрихами). Игра на фортепиано ансамблем с учителем <sup>23</sup> . <i>На выбор или факультативно:</i> Посещение концерта фортепианной музыки. Разбираем инструмент — наглядная демонстрация внутреннего устройства акустического пианино. «Паспорт инструмента» — исследовательская работа, предполагающая подсчёт параметров (высота, ширина, количество клавиш, педалей и т. д.)

<sup>21</sup> В данном блоке необходимо познакомить учащихся с основными правилами поведения во время слушания музыки (во время звучания музыки нельзя шуметь и разговаривать; если в зале (классе) звучит музыка — нужно дождаться окончания звучания за дверью; после исполнения музыкального произведения слушатели благодарят музыкантов аплодисментами и т. д.) и в дальнейшем тщательно следить за их выполнением.

<sup>22</sup> В данном блоке внимание учащихся по традиции может быть сосредоточено на звучании Первого концерта для фортепиано с оркестром П. И. Чайковского. Однако возможна и равноценная замена на концерт другого композитора с другим солирующим инструментом.

<sup>23</sup> Игровое четырёхручье (школьники играют 1—2 звука в ансамбле с развёрнутой партией учителя) ввёл в своей программе ещё Д. Б. Кабалевский. Аналогичные ансамбли есть и у классиков (парафразы на тему «га-ти-га-ти» у композиторов — членов «Могучей кучки»), и у современных композиторов (И. Красильников и др.).



Д) 1—2 уч. часа	Музыкальные инструменты. Флейта	Предки современной флейты. Легенда о нимфе Сиринкс. Музыка для флейты соло, флейты в сопровождении фортепиано, оркестра <sup>24</sup>	Знакомство с внешним видом, устройством и тембрами классических музыкальных инструментов. Слушание музыкальных фрагментов в исполнении известных музыкантов-инструменталистов. Чтение учебных текстов, сказок и легенд, рассказывающих о музыкальных инструментах, истории их появления
Е) 2—4 уч. часа	Музыкальные инструменты. Скрипка, виолончель	Певучесть тембров струнных смычковых инструментов. Композиторы, сочинявшие скрипичную музыку. Знаменитые исполнители, мастера, изготавливавшие инструменты	Игра-имитация исполнительских движений во время звучания музыки. Музыкальная викторина на знание конкретных произведений и их авторов, определения тембров звучащих инструментов. Разучивание, исполнение песен, посвящённых музыкальным инструментам. <i>На выбор или факультативно:</i> Посещение концерта инструментальной музыки. «Паспорт инструмента» — исследовательская работа, предполагающая описание внешнего вида и особенностей звучания инструмента, способов игры на нём
Ж) 2—6 уч. часов	Вокальная музыка	Человеческий голос — самый совершенный инструмент. Бережное отношение к своему голосу. Известные певцы. Жанры вокальной музыки: песни, вокализы, романсы, арии из опер. Кантата. Песня, романс, вокализ, кант	Определение на слух типов человеческих голосов (детские, мужские, женские), тембров голосов профессиональных вокалистов. Знакомство с жанрами вокальной музыки. Слушание вокальных произведений композиторов-классиков. Освоение комплекса дыхательных, артикуляционных упражнений. Вокальные упражнения на развитие гибкости голоса, расширения его диапазона. Проблемная ситуация: что значит красивое пение? Музыкальная викторина на знание вокальных музыкальных произведений и их авторов. Разучивание, исполнение вокальных произведений композиторов-классиков. <i>На выбор или факультативно:</i> Посещение концерта вокальной музыки. Школьный конкурс юных вокалистов
З) 2—6 уч. часов	Инструментальная музыка	Жанры камерной инструментальной музыки: этюд, пьеса. Альбом. Цикл. Сюита. Соната. Квартет	Знакомство с жанрами камерной инструментальной музыки. Слушание произведений композиторов-классиков. Определение комплекса выразительных средств. Описание своего впечатления от восприятия. Музыкальная викторина. <i>На выбор или факультативно:</i> Посещение концерта инструментальной музыки. Составление словаря музыкальных жанров
И) 2—6 уч. часов	Программная музыка	Программная музыка. Программное название, известный сюжет, литературный эпиграф	Слушание произведений программной музыки. Обсуждение музыкального образа, музыкальных средств, использованных композитором. <i>На выбор или факультативно:</i> Рисование образов программной музыки. Сочинение небольших миниатюр (вокальные или инструментальные импровизации) по заданной программе
К) 2—6 уч. часов	Симфоническая музыка	Симфонический оркестр. Тембры, группы инструментов. Симфония, симфоническая картина	Знакомство с составом симфонического оркестра, группами инструментов. Определение на слух тембров инструментов симфонического оркестра. Слушание фрагментов симфонической музыки. «Дирижирование» оркестром. Музыкальная викторина <i>На выбор или факультативно:</i> Посещение концерта симфонической музыки. Просмотр фильма

<sup>24</sup> В данном блоке могут быть представлены такие произведения, как «Шутка» И. С. Баха, «Мелодия» из оперы «Орфей и Эвридика» К. В. Глюка, «Сиринкс» К. Дебюсси.

			об устройстве оркестра
Л) 2—6 уч. часов	Русские композито рыклассик и	Творчество выдающихся отечественных композиторов	Знакомство с творчеством выдающихся композиторов, отдельными фактами из их биографии. Слушание музыки. Фрагменты вокальных, инструментальных, симфонических сочинений. Круг характерных образов (картины природы, народной жизни, истории и т. д.). Характеристика музыкальных образов, музыкально-выразительных средств. Наблюдение за развитием музыки. Определение жанра, формы. Чтение учебных текстов и художественной литературы биографического характера.
М) 2—6 уч. часов	Европейски е композито рыклассик и	Творчество выдающихся зарубежных композиторов	Вокализация тем инструментальных сочинений. Разучивание, исполнение доступных вокальных сочинений. <i>На выбор или факультативно:</i> Посещение концерта. Просмотр биографического фильма
Н) 2—6 уч. часов	Мастерств о исполните ля	Творчество выдающихся исполнителей — певцов, инструменталистов, дирижёров. Консерватория, филармония, Конкурс имени П. И. Чайковского	Знакомство с творчеством выдающихся исполнителей классической музыки. Изучение программ, афиш консерватории, филармонии. Сравнение нескольких интерпретаций одного и того же произведения в исполнении разных музыкантов. Дискуссия на тему «Композитор — исполнитель — слушатель». <i>На выбор или факультативно:</i> Посещение концерта классической музыки. Создание коллекции записей любимого исполнителя. Деловая игра «Концертный отдел филармонии»

### Модуль № 6 «Современная музыкальная культура»

Наряду с важнейшими сферами музыкальной культуры (музыка народная, духовная и светская), сформировавшимися в прошлые столетия, правомерно выделить в отдельный пласт современную музыку. Объективной сложностью в данном случае является вычленение явлений, персоналий и произведений, действительно достойных внимания, тех, которые не забудутся через несколько лет как случайное веяние моды. В понятие «современная музыка» входит широкий круг явлений (от академического авангарда до фри-джаза, от эмбиента до рэпа и т. д.), для восприятия которых требуется специфический и разнообразный музыкальный опыт. Поэтому в начальной школе необходимо заложить основы для последующего развития в данном направлении. Помимо указанных в модуле тематических блоков, существенным вкладом в такую подготовку является разучивание и исполнение песен современных композиторов, написанных современным музыкальным языком. При этом необходимо удерживать баланс между современностью песни и её доступностью детскому восприятию, соблюдать критерии отбора материала с учётом требований художественного вкуса, эстетичного вокально-хорового звучания.

Таблица 6.

№ блока, кол-во часов	Тема	Содержание	Виды деятельности обучающихся
А) 1—4 учебных часа	Современные обработки классической музыки	Понятие обработки, творчество современных композиторов и исполнителей, обрабатывающих классическую музыку. Проблемная ситуация: зачем музыканты делают обработки классики?	Различение музыки классической и её современной обработки. Слушание обработок классической музыки, сравнение их с оригиналом. Обсуждение комплекса выразительных средств, наблюдение за изменением характера музыки. Вокальное исполнение классических тем в сопровождении современного ритмизованного аккомпанемента. <i>На выбор или факультативно:</i> Подбор стиля автоаккомпанемента (на клавишном синтезаторе) к известным музыкальным темам композиторов-классиков

Б) 2—4 учебных часа	Джаз	Особенности джаза: импровизационность, ритм (синкопы, триоли, свинг). Музыкальные инструменты джаза, особые приёмы игры на них. Творчество джазовых музыкантов <sup>25</sup>	Знакомство с творчеством джазовых музыкантов. Узнавание, различение на слух джазовых композиций в отличие от других музыкальных стилей и направлений. Определение на слух тембров музыкальных инструментов, исполняющих джазовую композицию. Разучивание, исполнение песен в джазовых ритмах. Сочинение, импровизация ритмического аккомпанемента с джазовым ритмом, синкопами. <i>На выбор или факультативно:</i> Составление плейлиста, коллекции записей джазовых музыкантов
В) 1—4 учебных часа	Исполнители современной музыки	Творчество одного или нескольких исполнителей современной музыки, популярных у молодёжи <sup>26</sup>	Просмотр видеоклипов современных исполнителей. Сравнение их композиций с другими направлениями стилями (классикой, духовной, народной музыкой). <i>На выбор или факультативно:</i> Составление плейлиста, коллекции записей современной музыки для друзей-одноклассников (для проведения совместного досуга). Съёмка собственного видеоклипа на музыку одной из современных популярных композиций
Г) 1—4 учебных часа	Электронные музыкальные инструменты	Современные «двойники» классических музыкальных инструментов: синтезатор, электронная скрипка, гитара, барабаны и т.д. Виртуальные музыкальные инструменты в компьютерных программах	Слушание музыкальных композиций в исполнении на электронных музыкальных инструментах. Сравнение их звучания с акустическими инструментами, обсуждение результатов сравнения. Подбор электронных тембров для создания музыки к фантастическому фильму. <i>На выбор или факультативно:</i> Посещение музыкального магазина (отдел электронных музыкальных инструментов). Просмотр фильма об электронных музыкальных инструментах. Создание электронной композиции в компьютерных программах с готовыми семплами (Garage Band и др.)

### Модуль № 7 «Музыка театра и кино»

Модуль «Музыка театра и кино» тесно переплетается с модулем «Классическая музыка», может стыковаться по ряду произведений с модулями «Современная музыка» (мюзикл), «Музыка в жизни человека» (музыкальные портреты, музыка о войне).

Для данного модуля особенно актуально сочетание различных видов урочной и внеурочной деятельности, таких как театрализованные постановки силами обучающихся, посещение музыкальных театров, коллективный просмотр фильмов.

Таблица 7.

№ блока, кол-во часов	Тема	Содержание	Виды деятельности обучающихся
А) 2—6 учебных часов	Музыкальная сказка на сцене, на экране	Характеры персонажей, отражённые в музыке. Тембр голоса. Соло. Хор, ансамбль	Видеопросмотр музыкальной сказки. Обсуждение музыкально-выразительных средств, передающих повороты сюжета, характеры героев. Игра-викторина «Угадай по голосу». Разучивание, исполнение отдельных номеров из детской оперы, музыкальной сказки. <i>На выбор или факультативно:</i> Постановка детской музыкальной сказки, спектакль для родителей. Творческий проект «Озвучиваем мультфильм»

<sup>25</sup> В данном блоке по выбору учителя может быть представлено как творчество всемирно известных джазовых музыкантов — Э. Фитцджеральд, Л. Армстронга, Д. Брубека, так и молодых джазменов своего города, региона.

<sup>26</sup> В данном блоке рекомендуется уделить внимание творчеству исполнителей, чьи композиции входят в топы текущих чартов популярных стриминговых сервисов. Таких, например, как Billie Eilish, Zivert, Miyagi & Andy Panda. При выборе конкретных персоналий учителю необходимо найти компромиссное решение, которое учитывало бы не только музыкальные вкусы обучающихся, но и морально-этические и художественно-эстетические стороны рассматриваемых музыкальных композиций.

Б) 2—6 учебных часов	Театр оперы и балета	Особенности музыкальных спектаклей. Балет. Опера. Солисты, хор, оркестр, дирижёр в музыкальном спектакле	<p>Знакомство со знаменитыми музыкальными театрами. Просмотр фрагментов музыкальных спектаклей с комментариями учителя.</p> <p>Определение особенностей балетного и оперного спектакля. Тесты или кроссворды на освоение специальных терминов.</p> <p>Танцевальная импровизация под музыку фрагмента балета. Разучивание и исполнение доступного фрагмента, обработки песни / хора из оперы.</p> <p>«Игра в дирижёра» — двигательная импровизация во время слушания оркестрового фрагмента музыкального спектакля.</p> <p><i>На выбор или факультативно:</i></p> <p>Посещение спектакля или экскурсии в местный музыкальный театр.</p> <p>Виртуальная экскурсия по Большому театру.</p> <p>Рисование по мотивам музыкального спектакля, создание афиши</p>
В) 2—6 учебных часов	Балет. Хореография — искусство танца	Сольные номера и массовые сцены балетного спектакля. Фрагменты, отдельные номера из балетов отечественных композиторов <sup>27</sup>	<p>Просмотр и обсуждение видеозаписей — знакомство с несколькими яркими сольными номерами и сценами из балетов русских композиторов. Музыкальная викторина на знание балетной музыки.</p> <p>Вокализация, пропевание музыкальных тем; исполнение ритмической партитуры — аккомпанемента к фрагменту балетной музыки.</p> <p><i>На выбор или факультативно:</i></p> <p>Посещение балетного спектакля или просмотр фильма-балета. Исполнение на музыкальных инструментах мелодий из балетов</p>
Г) 2—6 учебных часов	Опера. Главные герои и номера оперного спектакля	Ария, хор, сцена, увертюра — оркестровое вступление. Отдельные номера из опер русских и зарубежных композиторов <sup>28</sup>	<p>Слушание фрагментов опер. Определение характера музыки сольной партии, роли и выразительных средств оркестрового сопровождения.</p> <p>Знакомство с тембрами голосов оперных певцов. Освоение терминологии. Звучащие тесты и кроссворды на проверку знаний.</p> <p>Разучивание, исполнение песни, хора из оперы. Рисование героев, сцен из опер.</p> <p><i>На выбор или факультативно:</i> Просмотр фильма-оперы. Постановка детской оперы</p>
Д) 2—3 учебных часа	Сюжет музыкального спектакля	Либретто. Развитие музыки в соответствии с сюжетом. Действия и сцены в опере и балете. Контрастные образы, лейтмотивы	<p>Знакомство с либретто, структурой музыкального спектакля. Пересказ либретто изученных опер и балетов.</p> <p>Анализ выразительных средств, создающих образы главных героев, противостоящих сторон. Наблюдение за музыкальным развитием, характеристика приёмов, использованных композитором.</p> <p>Вокализация, пропевание музыкальных тем; пластическое интонирование оркестровых фрагментов.</p> <p>Музыкальная викторина на знание музыки. Звучащие и терминологические тесты.</p> <p><i>На выбор или факультативно:</i></p> <p>Коллективное чтение либретто в жанре сторителлинг.</p> <p>Создание любительского видеофильма на основе выбранного либретто.</p> <p>Просмотр фильма-оперы или фильма-балета</p>

<sup>27</sup> В данном блоке могут быть представлены балеты П. И. Чайковского, С. С. Прокофьева, А. И. Хачатуряна, В. А. Гаврилина, Р. К. Щедрина. Конкретные музыкальные спектакли и их фрагменты — на выбор учителя и в соответствии с материалом соответствующего УМК.

<sup>28</sup> В данном тематическом блоке могут быть представлены фрагменты из опер Н. А. Римского-Корсакова («Садко», «Сказка о царе Салтане», «Снегурочка»), М. И. Глинки («Руслан и Людмила»), К. В. Глюка («Орфей и Эвридика»), Дж. Верди и др. Конкретизация — на выбор учителя и в соответствии с материалом соответствующего УМК.

Е) 2—3 учебных часа	Оперетта, мюзикл	История возникновения и особенности жанра. Отдельные номера из оперетт И. Штрауса, И. Кальмана, мюзиклов Р. Роджерса, Ф. Лоуи др.	Знакомство с жанрами оперетты, мюзикла. Слушание фрагментов из оперетт, анализ характерных особенностей жанра. Разучивание, исполнение отдельных номеров из популярных музыкальных спектаклей. Сравнение разных постановок одного и того же мюзикла. <i>На выбор или факультативно:</i> Посещение музыкального театра: спектакль в жанре оперетты или мюзикла. Постановка фрагментов, сцен из мюзикла — спектакль для родителей
Ж) 2—3 учебных часа	Кто создаёт музыкальн ый спектакль?	Профессии музыкального театра: дирижёр, режиссёр, оперные певцы, балерины и танцовщики, художники и т.д.	Диалог с учителем по поводу синкретичного характера музыкального спектакля. Знакомство с миром театральных профессий, творчеством театральных режиссёров, художников и др. Просмотр фрагментов одного и того же спектакля в разных постановках. Обсуждение различий в оформлении, режиссуре. Создание эскизов костюмов и декораций к одному из изученных музыкальных спектаклей. <i>На выбор или факультативно:</i> Виртуальный квест по музыкальному театру
З) 2—6 учебных часов	Патриотиче ская народная тема в театре и кино	История создания, значение музыкально- сценических и экранных произведений, посвящённых нашему народу, его истории, теме служения Отечеству. Фрагменты, отдельные номера из опер, балетов, музыки к фильмам <sup>29</sup>	Чтение учебных и популярных текстов об истории создания патриотических опер, фильмов, о творческих поисках композиторов, создававших к ним музыку. Диалог с учителем. Просмотр фрагментов крупных сценических произведений, фильмов. Обсуждение характера героев и событий. Проблемная ситуация: зачем нужна серьёзная музыка? Разучивание, исполнение песен о Родине, нашей стране, исторических событиях и подвигах героев. <i>На выбор или факультативно:</i> Посещение театра/кинотеатра — просмотр спектакля/фильма патриотического содержания. Участие в концерте, фестивале, конференции патриотической тематики

### Модуль № 8 «Музыка в жизни человека»

Главное содержание данного модуля сосредоточено вокруг рефлексивного исследования обучающимися психологической связи музыкального искусства и внутреннего мира человека. Основным результатом его освоения является развитие эмоционального интеллекта школьников, расширение спектра переживаемых чувств и их оттенков, осознание собственных душевных движений, способность к сопереживанию как при восприятии произведений искусства, так и в непосредственном общении с другими людьми. Формы бытования музыки, типичный комплекс выразительных средств музыкальных жанров выступают как обобщённые жизненные ситуации, порождающие различные чувства и настроения. Сверхзадача модуля — воспитание чувства прекрасного, пробуждение и развитие эстетических потребностей.

Таблица 8.

№ блока, кол-во часов	Тема	Содержание	Виды деятельности обучающихся
-----------------------------	------	------------	-------------------------------

<sup>29</sup> В данном блоке могут быть освещены такие произведения, как опера «Иван Сусанин» М. И. Глинки; опера «Война и мир», музыка к кинофильму «Александр Невский» С. С. Прокофьева, оперы «Борис Годунов» и «Хованщина» М. П. Мусоргского и др.



<p>А) 1—3 учебных часа</p>	<p>Красота и вдохновение</p>	<p>Стремление человека к красоте Особое состояние — вдохновение. Музыка — возможность вместе переживать вдохновение, наслаждаться красотой. Музыкальное единство людей — хор, хоровод</p>	<p>Диалог с учителем о значении красоты и вдохновения в жизни человека. Слушание музыки, концентрация на её восприятии, своём внутреннем состоянии. Двигательная импровизация под музыку лирического характера «Цветы распускаются под музыку». Выстраивание хорового унисона — вокального и психологического. Одновременное взятие и снятие звука, навскипеческого дыхания по руке дирижёра. Разучивание, исполнение красивой песни.<i>На выбор или факультативно:</i> Разучивание хоровода, социальные танцы</p>
<p>Б) 2—4 учебных часа</p>	<p>Музыкальные пейзажи</p>	<p>Образы природы в музыке. Настроение музыкальных пейзажей. Чувства человека, любящего природу. Музыка — выражение глубоких чувств, тонких оттенков настроения, которые трудно передать словами</p>	<p>Слушание произведений программной музыки, посвящённой образам природы. Подбор эпитетов для описания настроения, характера музыки. Сопоставление музыки с произведениями изобразительного искусства. Двигательная импровизация, пластическое интонирование. Разучивание, одухотворенное исполнение песен о природе, её красоте. <i>На выбор или факультативно:</i> Рисование «услышанных» пейзажей и/или абстрактная живопись — передача настроения цветом, точками, линиями. Игра-импровизация «Угадай моё настроение»</p>
<p>В) 2—4 учебных часа</p>	<p>Музыкальные портреты</p>	<p>Музыка, передающая образ человека, его походку, движения, характер, манеру речи. «Портреты», выраженные в музыкальных интонациях</p>	<p>Слушание произведений вокальной, программной инструментальной музыки, посвящённой образам людей, сказочных персонажей. Подбор эпитетов для описания настроения, характера музыки. Сопоставление музыки с произведениями изобразительного искусства. Двигательная импровизация в образе героя музыкального произведения. Разучивание, характерное исполнение песни — портретной зарисовки. <i>На выбор или факультативно:</i> Рисование, лепка героя музыкального произведения. Игра-импровизация «Угадай мой характер». Инсценировка — импровизация в жанре кукольного/теневого театра с помощью кукол, силуэтов и др.</p>
<p>Г) 2—4 учебных часа</p>	<p>Какой же праздник без музыки?</p>	<p>Музыка, создающая настроение праздника<sup>30</sup>. Музыка в цирке, на уличном шествии, спортивном празднике</p>	<p>Диалог с учителем о значении музыки на празднике. Слушание произведений торжественного, праздничного характера. «Дирижирование» фрагментами произведений. Конкурс на лучшего «дирижёра». Разучивание и исполнение тематических песен к ближайшему празднику. Проблемная ситуация: почему на праздниках обязательно звучит музыка? <i>На выбор или факультативно:</i> Запись видеооткрытки с музыкальным поздравлением. Групповые творческие шуточные двигательные импровизации «Цирковая труппа»</p>

<sup>30</sup> В зависимости от времени изучения данного блока в рамках календарно-тематического планирования здесь могут быть использованы тематические песни к Новому году, 23 февраля, 8 марта, 9 мая и т. д.

Д) 2—4 учебных часа	Танцы, игры и веселье	Музыка — игра звуками. Танец — искусство и радость движения. Примеры популярных танцев <sup>31</sup>	Слушание, исполнение музыки скерцозного характера. Разучивание, исполнение танцевальных движений. Танец-игра. Рефлексия собственного эмоционального состояния после участия в танцевальных композициях и импровизациях. Проблемная ситуация: зачем люди танцуют? Вокальная, инструментальная, ритмическая импровизация в стиле определённого танцевального жанра. <i>На выбор или факультативно:</i> Звуковая комбинаторика — эксперименты со случайным сочетанием музыкальных звуков, тембров, ритмов
Е) 2—4 учебных часа	Музыка на войне, музыка о войне	Военная тема в музыкальном искусстве. Военные песни, марши, интонации, ритмы, тембры (призывная кварта, пунктирный ритм, тембры малого барабана, трубы и т.д.)	Чтение учебных и художественных текстов, посвящённых военной музыке. Слушание, исполнение музыкальных произведений военной тематики. Знакомство с историей их сочинения и исполнения. Дискуссия в классе. Ответы на вопросы: какие чувства вызывает эта музыка, почему? Как влияет на наше восприятие информация о том, как и зачем она создавалась? <i>На выбор или факультативно:</i> Сочинение новой песни о войне
Ж) 2—4 учебных часа	Главный музыкальн ый символ	Гимн России — главный музыкальный символ нашей страны. Традиции исполнения Гимна России. Другие гимны	Разучивание, исполнение Гимна Российской Федерации. Знакомство с историей создания, правилами исполнения. Просмотр видеозаписей парада, церемонии награждения спортсменов. Чувство гордости, понятия достоинства и чести. Обсуждение этических вопросов, связанных с государственными символами страны. Разучивание, исполнение Гимна своей республики, города, школы
З) 2—4 учебных часа	Искусство времени	Музыка — временное искусство. Погружение в поток музыкального звучания. Музыкальные образы движения, изменения и развития	Слушание, исполнение музыкальных произведений, передающих образ непрерывного движения. Наблюдение за своими телесными реакциями (дыхание, пульс, мышечный тонус) при восприятии музыки. Проблемная ситуация: как музыка воздействует на человека? <i>На выбор или факультативно:</i> Программная ритмическая или инструментальная импровизация «Поезд», «Космический корабль»

## ПЛАНИРУЕМЫЕ РЕЗУЛЬТАТЫ ОСВОЕНИЯ УЧЕБНОГО ПРЕДМЕТА «МУЗЫКА» НА УРОВНЕ НАЧАЛЬНОГО ОБЩЕГО ОБРАЗОВАНИЯ

Специфика эстетического содержания предмета «Музыка» обуславливает тесное взаимодействие, смысловое единство трех групп результатов: личностных, метапредметных и предметных.

### ЛИЧНОСТНЫЕ РЕЗУЛЬТАТЫ

Личностные результаты освоения рабочей программы по музыке для начального общего образования достигаются во взаимодействии учебной и воспитательной работы, урочной и внеурочной деятельности. Они должны отражать готовность обучающихся руководствоваться системой позитивных ценностных ориентаций, в том числе в части:

#### **Гражданско-патриотического воспитания:**

осознание российской гражданской идентичности; знание Гимна России и традиций его исполнения, уважение музыкальных символов и традиций республик Российской Федерации; проявление интереса к освоению музыкальных традиций своего края, музыкальной культуры народов России; уважение к достижениям отечественных мастеров культуры; стремление участвовать в творческой жизни своей школы, города, республики.

#### **Духовно-нравственного воспитания:**

признание индивидуальности каждого человека; проявление сопереживания, уважения и доброжелательности; готовность придерживаться принципов взаимопомощи и творческого сотрудничества в процессе непосредственной музыкальной и учебной деятельности.

<sup>31</sup> По выбору учителя в данном блоке можно сосредоточиться как на традиционных танцевальных жанрах (вальс, полька, мазурка, тарантелла), так и на более современных примерах танцев.

### ***Эстетического воспитания:***

восприимчивость к различным видам искусства, музыкальным традициям и творчеству своего и других народов; умение видеть прекрасное в жизни, наслаждаться красотой; стремление к самовыражению в разных видах искусства.

### ***Ценности научного познания:***

первоначальные представления о единстве и особенностях художественной и научной картины мира; познавательные интересы, активность, инициативность, любознательность и самостоятельность в познании.

### ***Физического воспитания, формирования культуры здоровья и эмоционального благополучия:***

соблюдение правил здорового и безопасного (для себя и других людей) образа жизни в окружающей среде; бережное отношение к физиологическим системам организма, задействованным в музыкально-исполнительской деятельности (дыхание, артикуляция, музыкальный слух, голос); профилактика умственного и физического утомления с использованием возможностей музыкотерапии.

### ***Трудового воспитания:***

установка на посильное активное участие в практической деятельности; трудолюбие в учёбе, настойчивость в достижении поставленных целей; интерес к практическому изучению профессий в сфере культуры и искусства; уважение к труду и результатам трудовой деятельности.

### ***Экологического воспитания:***

бережное отношение к природе; неприятие действий, приносящих ей вред.

## МЕТАПРЕДМЕТНЫЕ РЕЗУЛЬТАТЫ

Метапредметные результаты освоения основной образовательной программы, формируемые при изучении предмета «Музыка»:

### **1. Овладение универсальными познавательными действиями**

*Базовые логические действия:*

- 1) сравнивать музыкальные звуки, звуковые сочетания, произведения, жанры; устанавливать основания для сравнения, объединять элементы музыкального звучания по определённому признаку;
- 2) определять существенный признак для классификации, классифицировать предложенные объекты (музыкальные инструменты, элементы музыкального языка, произведения, исполнительские составы и др.);
- 3) находить закономерности и противоречия в рассматриваемых явлениях музыкального искусства, сведениях и наблюдениях за звучащим музыкальным материалом на основе предложенного учителем алгоритма;
- 4) выявлять недостаток информации, в том числе слуховой, акустической для решения учебной (практической) задачи на основе предложенного алгоритма;
- 5) устанавливать причинно-следственные связи в ситуациях музыкального восприятия и исполнения, делать выводы.

*Базовые исследовательские действия:*

- 1) на основе предложенных учителем вопросов определять разрыв между реальным и желательным состоянием музыкальных явлений, в том числе в отношении собственных музыкально-исполнительских навыков;
- 2) с помощью учителя формулировать цель выполнения вокальных и слуховых упражнений, планировать изменения результатов своей музыкальной деятельности, ситуации совместного музицирования;
- 3) сравнивать несколько вариантов решения творческой, исполнительской задачи, выбирать наиболее подходящий (на основе предложенных критериев);
- 4) проводить по предложенному плану опыт, несложное исследование по установлению особенностей предмета изучения и связей между музыкальными объектами и явлениями (часть — целое, причина — следствие);
- 5) формулировать выводы и подкреплять их доказательствами на основе результатов проведённого наблюдения (в том числе в форме двигательного моделирования, звукового эксперимента, классификации, сравнения, исследования);
- 6) прогнозировать возможное развитие музыкального процесса, эволюции культурных явлений в различных условиях.

*Работа с информацией:*

- 1) выбирать источник получения информации;
- 2) согласно заданному алгоритму находить в предложенном источнике информацию, представленную в явном виде;
- 3) распознавать достоверную и недостоверную информацию самостоятельно или на основании предложенного учителем способа её проверки;
- 4) соблюдать с помощью взрослых (учителей, родителей (законных представителей) обучающихся) правила информационной безопасности при поиске информации в сети Интернет;
- 5) анализировать текстовую, видео-, графическую, звуковую, информацию в соответствии с учебной

задачей;

- 6) анализировать музыкальные тексты (акустические и нотные) по предложенному учителем алгоритму;
- 7) самостоятельно создавать схемы, таблицы для представления информации.

## **2. Владение универсальными коммуникативными действиями**

*Невербальная коммуникация:*

- 1) воспринимать музыку как специфическую форму общения людей, стремиться понять эмоционально-образное содержание музыкального высказывания;
- 2) выступать перед публикой в качестве исполнителя музыки (соло или в коллективе);
- 3) передавать в собственном исполнении музыки художественное содержание, выражать настроение, чувства, личное отношение к исполняемому произведению;
- 4) осознанно пользоваться интонационной выразительностью в обыденной речи, понимать культурные нормы и значение интонации в повседневном общении.

*Вербальная коммуникация:*

- 1) воспринимать и формулировать суждения, выражать эмоции в соответствии с целями и условиями общения в знакомой среде;
- 2) проявлять уважительное отношение к собеседнику, соблюдать правила ведения диалога и дискуссии;
- 3) признавать возможность существования разных точек зрения;
- 4) корректно и аргументированно высказывать своё мнение;
- 5) строить речевое высказывание в соответствии с поставленной задачей;
- 6) создавать устные и письменные тексты (описание, рассуждение, повествование);
- 7) готовить небольшие публичные выступления;
- 8) подбирать иллюстративный материал (рисунки, фото, плакаты) к тексту выступления.

*Совместная деятельность (сотрудничество):*

- 1) стремиться к объединению усилий, эмоциональной эмпатии в ситуациях совместного восприятия, исполнения музыки;
- 2) переключаться между различными формами коллективной, групповой и индивидуальной работы при решении конкретной проблемы, выбирать наиболее эффективные формы взаимодействия при решении поставленной задачи;
- 3) формулировать краткосрочные и долгосрочные цели (индивидуальные с учётом участия в коллективных задачах) в стандартной (типовой) ситуации на основе предложенного формата планирования, распределения промежуточных шагов и сроков;
- 4) принимать цель совместной деятельности, коллективно строить действия по её достижению: распределять роли, договариваться, обсуждать процесс и результат совместной работы; проявлять готовность руководить, выполнять поручения, подчиняться;
- 5) ответственно выполнять свою часть работы; оценивать свой вклад в общий результат;
- 6) выполнять совместные проектные, творческие задания с опорой на предложенные образцы.

## **3. Владение универсальными регулятивными действиями**

*Самоорганизация:*

- 1) планировать действия по решению учебной задачи для получения результата;
- 2) выстраивать последовательность выбранных действий.

*Самоконтроль:*

- 1) устанавливать причины успеха/неудач учебной деятельности;
- 2) корректировать свои учебные действия для преодоления ошибок.

Овладение системой универсальных учебных регулятивных действий обеспечивает формирование смысловых установок личности (внутренняя позиция личности) и жизненных навыков личности (управления собой, самодисциплины, устойчивого поведения, эмоционального душевного равновесия и т. д.).

## **ПРЕДМЕТНЫЕ РЕЗУЛЬТАТЫ**

Предметные результаты характеризуют начальный этап формирования у обучающихся основ музыкальной культуры и проявляются в способности к музыкальной деятельности, потребности в регулярном общении с музыкальным искусством, позитивном ценностном отношении к музыке как важному элементу своей жизни.

Обучающиеся, освоившие основную образовательную программу по предмету «Музыка»:

- 1) с интересом занимаются музыкой, любят петь, играть на доступных музыкальных инструментах, умеют слушать серьёзную музыку, знают правила поведения в театре, концертном зале;
- 2) сознательно стремятся к развитию своих музыкальных способностей;
- 3) осознают разнообразие форм и направлений музыкального искусства, могут назвать музыкальные произведения, композиторов, исполнителей, которые им нравятся, аргументировать свой выбор;

- 4) имеют опыт восприятия, исполнения музыки разных жанров, творческой деятельности в различных смежных видах искусства;
- 5) с уважением относятся к достижениям отечественной музыкальной культуры;
- 6) стремятся к расширению своего музыкального кругозора.

Предметные результаты, формируемые в ходе изучения предмета «Музыка», сгруппированы по учебным модулям и должны отражать сформированность умений:

#### **Модуль № 1 «Музыкальная грамота»:**

- 1) классифицировать звуки: шумовые и музыкальные, длинные, короткие, тихие, громкие, низкие, высокие;
- 2) различать элементы музыкального языка (темп, тембр, регистр, динамика, ритм, мелодия, аккомпанемент и др.), уметь объяснить значение соответствующих терминов;
- 3) различать изобразительные и выразительные интонации, находить признаки сходства и различия музыкальных и речевых интонаций;
- 4) различать на слух принципы развития: повтор, контраст, варьирование;
- 5) понимать значение термина «музыкальная форма», определять на слух простые музыкальные формы — двухчастную, трёхчастную и трёхчастную репризную, рондо, вариации;
- 6) ориентироваться в нотной записи в пределах певческого диапазона;
- 7) исполнять и создавать различные ритмические рисунки;
- 8) исполнять песни с простым мелодическим рисунком.

#### **Модуль № 2 «Народная музыка России»:**

- 1) определять принадлежность музыкальных интонаций, изученных произведений к родному фольклору, русской музыке, народной музыке различных регионов России;
- 2) определять на слух и называть знакомые народные музыкальные инструменты;
- 3) группировать народные музыкальные инструменты по принципу звукоизвлечения: духовые, ударные, струнные;
- 4) определять принадлежность музыкальных произведений и их фрагментов к композиторскому или народному творчеству;
- 5) различать манеру пения, инструментального исполнения, типы солистов и коллективов — народных и академических;
- 6) создавать ритмический аккомпанемент на ударных инструментах при исполнении народной песни;
- 7) исполнять народные произведения различных жанров с сопровождением и без сопровождения;
- 8) участвовать в коллективной игре/импровизации (вокальной, инструментальной, танцевальной) на основе освоенных фольклорных жанров.

#### **Модуль № 3 «Музыка народов мира»:**

- 1) различать на слух и исполнять произведения народной и композиторской музыки других стран;
- 2) определять на слух принадлежность народных музыкальных инструментов к группам духовых, струнных, ударно-шумовых инструментов;
- 3) различать на слух и называть фольклорные элементы музыки разных народов мира в сочинениях профессиональных композиторов (из числа изученных культурно-национальных традиций и жанров);
- 4) различать и характеризовать фольклорные жанры музыки (песенные, танцевальные), вычленять и называть типичные жанровые признаки.

#### **Модуль № 4 «Духовная музыка»:**

- 1) определять характер, настроение музыкальных произведений духовной музыки, характеризовать её жизненное предназначение;
- 2) исполнять доступные образцы духовной музыки;
- 3) уметь рассказывать об особенностях исполнения, традициях звучания духовной музыки Русской православной церкви (вариативно: других конфессий согласно региональной религиозной традиции).

#### **Модуль № 5 «Классическая музыка»:**

- 1) различать на слух произведения классической музыки, называть автора и произведение, исполнительский состав;
- 2) различать и характеризовать простейшие жанры музыки (песня, танец, марш), вычленять и называть типичные жанровые признаки песни, танца и марша в сочинениях композиторов-классиков;
- 3) различать концертные жанры по особенностям исполнения (камерные и симфонические, вокальные и инструментальные), знать их разновидности, приводить примеры;
- 4) исполнять (в том числе фрагментарно, отдельными темами) сочинения композиторов-классиков;
- 5) воспринимать музыку в соответствии с её настроением, характером, осознавать эмоции и чувства,



вызванные музыкальным звучанием, уметь кратко описать свои впечатления от музыкального восприятия;

6) характеризовать выразительные средства, использованные композитором для создания музыкального образа;

7) соотносить музыкальные произведения с произведениями живописи, литературы на основе сходства настроения, характера, комплекса выразительных средств.

#### **Модуль № 6 «Современная музыкальная культура»:**

1) иметь представление о разнообразии современной музыкальной культуры, стремиться к расширению музыкального кругозора;

2) различать и определять на слух принадлежность музыкальных произведений, исполнительского стиля к различным направлениям современной музыки (в том числе эстрады, мюзикла, джаза и др.);

3) анализировать, называть музыкально-выразительные средства, определяющие основной характер, настроение музыки, сознательно пользоваться музыкально-выразительными средствами при исполнении;

4) исполнять современные музыкальные произведения, соблюдая певческую культуру звука.

#### **Модуль № 7 «Музыка театра и кино»:**

1) определять и называть особенности музыкально-сценических жанров (опера, балет, оперетта, мюзикл);

2) различать отдельные номера музыкального спектакля (ария, хор, увертюра и т. д.), узнавать на слух и называть освоенные музыкальные произведения (фрагменты) и их авторов;

3) различать виды музыкальных коллективов (ансамблей, оркестров, хоров), тембры человеческих голосов и музыкальных инструментов, уметь определять их на слух;

4) отличать черты профессий, связанных с созданием музыкального спектакля, и их роли в творческом процессе: композитор, музыкант, дирижёр, сценарист, режиссёр, хореограф, певец, художник и др.

#### **Модуль № 8 «Музыка в жизни человека»:**

1) исполнять Гимн Российской Федерации, Гимн своей республики, школы, исполнять песни, посвящённые Великой Отечественной войне, песни, воспевающие красоту родной природы, выражающие разнообразные эмоции, чувства и настроения;

2) воспринимать музыкальное искусство как отражение многообразия жизни, различать обобщённые жанровые сферы: напевность (лирика), танцевальность и маршевость (связь с движением), декламационность, эпос (связь со словом);

3) осознавать собственные чувства и мысли, эстетические переживания, замечать прекрасное в окружающем мире и в человеке, стремиться к развитию и удовлетворению эстетических потребностей.

Каждый модуль состоит из нескольких тематических блоков, с указанием примерного количества учебного времени. Для удобства вариативного распределения в рамках календарно-тематического планирования они имеют буквенную маркировку (А, Б, В, Г). Модульный принцип допускает перестановку блоков (например: А, В, Б, Г); перераспределение количества учебных часов между блоками.

Вариативная компоновка тематических блоков позволяет существенно расширить формы и виды деятельности за счёт внеурочных и внеклассных мероприятий — посещений театров, музеев, концертных залов; работы над исследовательскими и творческими проектами. В таком случае количество часов, отводимых на изучение данной темы, увеличивается за счёт внеурочной деятельности в рамках часов, предусмотренных эстетическим направлением плана внеурочной деятельности образовательной организации (п. 23 ФГОС НОО). Виды деятельности, которые может использовать в том числе (но не исключительно) учитель для планирования внеурочной, внеклассной работы, обозначены в подразделе *«На выбор или факультативно»*.

## **Изобразительное искусство**

Цель преподавания предмета «Изобразительное искусство» состоит в формировании художественной культуры учащихся, развитии художественно-образного мышления и эстетического отношения к явлениям действительности путём освоения начальных основ художественных знаний, умений, навыков и развития творческого потенциала учащихся.

Преподавание предмета направлено на развитие духовной культуры учащихся, формирование активной эстетической позиции по отношению к действительности и произведениям искусства, понимание роли и значения художественной деятельности в жизни людей.

Содержание предмета охватывает все основные виды визуально-пространственных искусств (собственно изобразительных): начальные основы графики, живописи и скульптуры, декоративно-прикладные и народные виды искусства, архитектуру и дизайн. Особое внимание уделено развитию эстетического восприятия природы,

восприятию произведений искусства и формированию зрительских навыков, художественному восприятию предметно-бытовой культуры. Для учащихся начальной школы большое значение также имеет восприятие произведений детского творчества, умение обсуждать и анализировать детские рисунки с позиций выраженного в них содержания, художественных средств выразительности, соответствия учебной задачи, поставленной учителем. Такая рефлексия детского творчества имеет позитивный обучающий характер.

Важнейшей задачей является формирование активного, ценностного отношения к истории отечественной культуры, выраженной в её архитектуре, изобразительном искусстве, в национальных образах предметно-материальной и пространственной среды, в понимании красоты человека.

Учебные темы, связанные с восприятием, могут быть реализованы как отдельные уроки, но чаще всего следует объединять задачи восприятия с задачами практической творческой работы (при сохранении учебного времени на восприятие произведений искусства и эстетического наблюдения окружающей действительности).

На занятиях учащиеся знакомятся с многообразием видов художественной деятельности и технически доступным разнообразием художественных материалов. *Практическая художественно-творческая деятельность занимает приоритетное пространство учебного времени. При опоре на восприятие произведений искусства художественно-эстетическое отношение к миру формируется прежде всего в собственной художественной деятельности, в процессе практического решения художественно-творческих задач.*

Примерная рабочая программа учитывает психолого-возрастные особенности развития детей 7—10 лет, при этом содержание занятий может быть адаптировано с учётом индивидуальных качеств обучающихся, как для детей, проявляющих выдающиеся способности, так и для детей-инвалидов и детей с ОВЗ.

В урочное время деятельность обучающихся организуется как в индивидуальном, так и в групповом формате с задачей формирования навыков сотрудничества в художественной деятельности.

### **МЕСТО УЧЕБНОГО ПРЕДМЕТА «ИЗОБРАЗИТЕЛЬНОЕ ИСКУССТВО» В УЧЕБНОМ ПЛАНЕ**

В соответствии с Федеральным государственным образовательным стандартом начального общего образования учебный предмет «Изобразительное искусство» входит в предметную область «Искусство» и является обязательным для изучения. Содержание предмета «Изобразительное искусство» структурировано как система тематических модулей и входит в учебный план 1—4 классов программы начального общего образования объёме 1 ч одного учебного часа в неделю. Изучение содержания всех модулей в 1—4 классах обязательно.

При этом предусматривается возможность реализации этого курса при выделении на его изучение двух учебных часов в неделю за счёт вариативной части учебного плана, определяемой участниками образовательного процесса. При этом предполагается не увеличение количества тем для изучения, а увеличение времени на практическую художественную деятельность. Это способствует качеству обучения и достижению более высокого уровня как предметных, так и личностных и метапредметных результатов обучения.

Общее число часов, отведённых на изучение учебного предмета «Изобразительное искусство», — 135 ч (один час в неделю в каждом классе). 1 класс — 33 ч, 2 класс — 34 ч, 3 класс — 34 ч, 4 класс — 34 ч.

### **СОДЕРЖАНИЕ УЧЕБНОГО ПРЕДМЕТА «ИЗОБРАЗИТЕЛЬНОЕ ИСКУССТВО»**

#### **1 КЛАСС (33 ч)**

##### **Модуль «Графика»**

Расположение изображения на листе. Выбор вертикального или горизонтального формата листа в зависимости от содержания изображения.

Разные виды линий. Линейный рисунок. Графические материалы для линейного рисунка и их особенности. Приёмы рисования линий.

Рисование с натуры: разные листья и их форма.

Представление о пропорциях: короткое — длинное. Развитие навыка видения соотношения частей целого (на основе рисунков животных).

Графическое пятно (ахроматическое) и представление о силуэте. Формирование навыка видения целостности. Цельная форма и её части.

##### **Модуль «Живопись»**

Цвет как одно из главных средств выражения в изобразительном искусстве. Навыки работы гуашью в условиях урока. Краски «гуашь», кисти, бумага цветная и белая.

Три основных цвета. Ассоциативные представления, связанные с каждым цветом. Навыки смешения красок и получения нового цвета.

Эмоциональная выразительность цвета, способы выражения настроения в изображаемом сюжете.

Живописное изображение разных цветков по представлению и восприятию. Развитие навыков работы гуашью. Эмоциональная выразительность цвета.

Тематическая композиция «Времена года». Контрастные цветовые состояния времён года. Живопись (гуашь), аппликация или смешанная техника.

Техника монотипии. Представления о симметрии. Развитие воображения.

### **Модуль «Скульптура»**

Изображение в объёме. Приёмы работы с пластилином; дощечка, стек, тряпочка.

Лепка зверушек из цельной формы (черепашки, ёжика, зайчика, птички и др.). Приёмы вытягивания, вдавливания, сгибания, скручивания.

Лепка игрушки, характерной для одного из наиболее известных народных художественных промыслов (дымковская или каргопольская игрушка или по выбору учителя с учётом местных промыслов).

Бумажная пластика. Владение первичными приёмами надрезания, закручивания, складывания.

Объёмная аппликация из бумаги и картона.

### **Модуль «Декоративно-прикладное искусство»**

Узоры в природе. Наблюдение узоров в живой природе (в условиях урока на основе фотографий). Эмоционально-эстетическое восприятие объектов действительности. Ассоциативное сопоставление с орнаментами в предметах декоративно-прикладного искусства.

Узоры и орнаменты, создаваемые людьми, и разнообразие их видов. Орнаменты геометрические и растительные. Декоративная композиция в круге или в полосе.

Представления о симметрии и наблюдение её в природе. Последовательное ведение работы над изображением бабочки по представлению, использование линии симметрии при составлении узора крыльев.

Орнамент, характерный для игрушек одного из наиболее известных народных художественных промыслов: дымковская или каргопольская игрушка (или по выбору учителя с учётом местных промыслов).

Дизайн предмета: изготовление нарядной упаковки путём складывания бумаги и аппликации.

Оригами — создание игрушки для новогодней ёлки. Приём складывания бумаги.

### **Модуль «Архитектура»**

Наблюдение разнообразных архитектурных зданий в окружающем мире (по фотографиям), обсуждение особенностей составных частей зданий.

Освоение приёмов конструирования из бумаги. Складывание объёмных простых геометрических тел. Владение приёмами склеивания, надрезания и вырезания деталей; использование приёма симметрии.

Макетирование (или аппликация) пространственной среды сказочного города из бумаги, картона или пластилина.

### **Модуль «Восприятие произведений искусства»**

Восприятие произведений детского творчества. Обсуждение сюжетного и эмоционального содержания детских работ.

Художественное наблюдение окружающего мира природы и предметной среды жизни человека в зависимости от поставленной аналитической и эстетической задачи наблюдения (установки).

Рассматривание иллюстраций детской книги на основе содержательных установок учителя в соответствии с изучаемой темой.

Знакомство с картиной, в которой ярко выражено эмоциональное состояние, или с картиной, написанной на сказочный сюжет (произведения В. М. Васнецова, М. А. Врубеля и другие по выбору учителя).

Художник и зритель. Освоение зрительских умений на основе получаемых знаний и творческих практических задач — установок наблюдения. Ассоциации из личного опыта учащихся и оценка эмоционального содержания произведений.

### **Модуль «Азбука цифровой графики»**

Фотографирование мелких деталей природы, выражение ярких зрительных впечатлений.

Обсуждение в условиях урока ученических фотографий, соответствующих изучаемой теме.

## **2 КЛАСС (34 ч)**

### **Модуль «Графика»**

Ритм линий. Выразительность линии. Художественные материалы для линейного рисунка и их свойства. Развитие навыков линейного рисунка.

Пастель и мелки — особенности и выразительные свойства графических материалов, приёмы работы.

Ритм пятен: освоение основ композиции. Расположение пятна на плоскости листа: сгущение, разброс, доминанта, равновесие, спокойствие и движение.

Пропорции — соотношение частей и целого. Развитие аналитических навыков видения пропорций. Выразительные свойства пропорций (на основе рисунков птиц).

Рисунок с натуры простого предмета. Расположение предмета на листе бумаги. Определение формы предмета. Соотношение частей предмета. Светлые и тёмные части предмета, тень под предметом. Штриховка. Умение внимательно рассматривать и анализировать форму натурального предмета.

Графический рисунок животного с активным выражением его характера. Аналитическое рассматривание графических произведений анималистического жанра.

### **Модуль «Живопись»**

Цвета основные и составные. Развитие навыков смешивания красок и получения нового цвета. Приёмы работы гуашью. Разный характер мазков и движений кистью. Пастозное, плотное и прозрачное нанесение краски.

Акварель и её свойства. Акварельные кисти. Приёмы работы акварелью.

Цвет тёплый и холодный — цветовой контраст.

Цвет тёмный и светлый (тональные отношения). Затемнение цвета с помощью тёмной краски и осветление цвета. Эмоциональная выразительность цветовых состояний и отношений.

Цвет открытый — звонкий и приглушённый, тихий. Эмоциональная выразительность цвета.

Изображение природы (моря) в разных контрастных состояниях погоды и соответствующих цветовых состояниях (туман, нежное утро, гроза, буря, ветер — по выбору учителя). Произведения И. К. Айвазовского.

Изображение сказочного персонажа с ярко выраженным характером (образ мужской или женский).

### **Модуль «Скульптура»**

Лепка из пластилины или глины игрушки — сказочного животного по мотивам выбранного художественного народного промысла (филимоновская игрушка, дымковский петух, каргопольский Полкан и другие по выбору учителя с учётом местных промыслов). Способ лепки в соответствии с традициями промысла.

Лепка животных (кошка, собака, медвежонок и др.) с передачей характерной пластики движения. Соблюдение цельности формы, её преобразование и добавление деталей.

Изображение движения и статики в скульптуре: лепка из пластилина тяжёлой, неповоротливой и лёгкой, стремительной формы.

### **Модуль «Декоративно-прикладное искусство»**

Наблюдение узоров в природе (на основе фотографий в условиях урока): снежинки, паутинки, роса на листьях и др. Ассоциативное сопоставление с орнаментами в предметах декоративно-прикладного искусства (кружево, вышивка, ювелирные изделия и др.).

Рисунок геометрического орнамента кружева или вышивки. Декоративная композиция. Ритм пятен в декоративной аппликации.

Поделки из подручных нехудожественных материалов. Декоративные изображения животных в игрушках народных промыслов; филимоновские, дымковские, каргопольские игрушки (и другие по выбору учителя с учётом местных художественных промыслов).

Декор одежды человека. Разнообразие украшений. Традиционные народные женские и мужские украшения. Назначение украшений и их роль в жизни людей.

### **Модуль «Архитектура»**

Конструирование из бумаги. Приёмы работы с полосой бумаги, разные варианты складывания, закручивания, надрезания. Макетирование пространства детской площадки.

Построение игрового сказочного города из бумаги (на основе сворачивания геометрических тел — параллелепипедов разной высоты, цилиндров с прорезями и наклейками); завивание, скручивание и складывание полоски бумаги (например, гармошкой). Образ здания. Памятники отечественной или западноевропейской архитектуры с ярко выраженным характером здания. Рисунок дома для доброго или злого сказочного персонажа (иллюстрация сказки по выбору учителя).

### **Модуль «Восприятие произведений искусства»**

Восприятие произведений детского творчества. Обсуждение сюжетного и эмоционального содержания детских работ.

Художественное наблюдение природы и красивых природных деталей, анализ их конструкции и эмоционального воздействия. Сопоставление их с рукотворными произведениями.

Восприятие орнаментальных произведений прикладного искусства (кружево, шитьё, резьба и роспись и др.).

Восприятие произведений живописи с активным выражением цветового состояния в природе. Произведения И. И. Левитана, А. И. Куинджи, Н. П. Крымова.

Восприятие произведений анималистического жанра в графике (произведения В. В. Ватагина, Е. И. Чарушина и др.) и в скульптуре (произведения В. В. Ватагина). Наблюдение животных с точки зрения их пропорций, характера движения, пластики.

### **Модуль «Азбука цифровой графики»**

Компьютерные средства изображения. Виды линий (в программе Paint или другом графическом редакторе).

Компьютерные средства изображения. Работа с геометрическими фигурами. Трансформация и копирование геометрических фигур в программе Paint.

Освоение инструментов традиционного рисования (карандаш, кисточка, ластик, заливка и др.) в программе Paint на основе простых сюжетов (например, образ дерева).

Освоение инструментов традиционного рисования в программе Paint на основе темы «Тёплый и холодный цвета» (например, «Горящий костёр в синей ночи», «Перо жар-птицы» и др.).

Художественная фотография. Расположение объекта в кадре. Масштаб. Доминанта. Обсуждение в условиях урока ученических фотографий, соответствующих изучаемой теме.

3 КЛАСС (34 ч)

### **Модуль «Графика»**

Эскизы обложки и иллюстраций к детской книге сказок (сказка по выбору). Рисунок буквицы. Макет книги-игрушки. Совмещение изображения и текста. Расположение иллюстраций и текста на развороте книги.

Поздравительная открытка. Открытка-пожелание. Композиция открытки: совмещение текста (шрифта) и изображения. Рисунок открытки или аппликация.

Эскиз плаката или афиши. Совмещение шрифта и изображения. Особенности композиции плаката.

Графические зарисовки карандашами по памяти или на основе наблюдений и фотографий архитектурных достопримечательностей своего города.

Транспорт в городе. Рисунки реальных или фантастических машин.

Изображение лица человека. Строение, пропорции, взаиморасположение частей лица.

Эскиз маски для маскарада: изображение лица — маски персонажа с ярко выраженным характером. Аппликация из цветной бумаги.

### **Модуль «Живопись»**

Создание сюжетной композиции «В цирке», использование гуаши или карандаша и акварели (по памяти и представлению). Художник в театре: эскиз занавеса (или декораций сцены) для спектакля со сказочным сюжетом (сказка по выбору).

Тематическая композиция «Праздник в городе». Гуашь по цветной бумаге, возможно совмещение с наклейками в виде коллажа или аппликации.

Натюрморт из простых предметов с натуры или по представлению. «Натюрморт-автопортрет» из предметов, характеризующих личность ученика.

Пейзаж в живописи. Передача в пейзаже состояний в природе. Выбор для изображения времени года, времени дня, характера погоды и особенностей ландшафта (лес или поле, река или озеро); количество и состояние неба в изображении.

Портрет человека по памяти и представлению с опорой на натуру. Выражение в портрете (автопортрете) характера человека, особенностей его личности с использованием выразительных возможностей композиционного размещения в плоскостилеста, особенностей пропорций и мимики лица, характера цветового решения, сильного или мягкого контраста, включения в композицию дополнительных предметов.

### **Модуль «Скульптура»**

Создание игрушки из подручного нехудожественного материала, придание ей одушевлённого образа (добавления деталей лепных или из бумаги, ниток или других материалов).

Лепка сказочного персонажа на основе сюжета известной сказки или создание этого персонажа путём бумагопластики.

Освоение знаний о видах скульптуры (по назначению) и жанрах скульптуры (по сюжету изображения).

Лепка эскиза парковой скульптуры. Выражение пластики движения в скульптуре. Работа с пластилином или глиной.

### **Модуль «Декоративно-прикладное искусство»**

Приёмы исполнения орнаментов и выполнение эскизов украшения посуды из дерева и глины в традициях народных художественных промыслов Хохломы и Гжели (или в традициях других промыслов по выбору учителя).

Эскизы орнаментов для росписи тканей. Раппорт. Трафареты и создание орнамента при помощи печаток или штампов.

Эскизы орнамента для росписи платка: симметрия или асимметрия построения композиции, статика и динамика узора, ритмические чередования мотивов, наличие композиционного центра, роспись по канве. Рассматривание павловопосадских платков.



Проектирование (эскизы) декоративных украшений в городе: ажурные ограды, украшения фонарей, скамеек, киосков, подставок для цветов и др.

### **Модуль «Архитектура»**

Зарисовки исторических памятников и архитектурных достопримечательностей города или села. Работа по наблюдению по памяти, на основе использования фотографий и образных представлений.

Проектирование садово-паркового пространства на плоскости (аппликация, коллаж) или в виде макета с использованием бумаги, картона, пенопласта и других подручных материалов. Графический рисунок (индивидуально) или тематическое панно «Образ моего города» (села) в виде коллективной работы (композиционная склейка-аппликация рисунков зданий и других элементов городского пространства, выполненных индивидуально).

### **Модуль «Восприятие произведений искусства»**

Иллюстрации в детских книгах и дизайн детской книги. Рассматривание и обсуждение иллюстраций известных российских иллюстраторов детских книг.

Восприятие объектов окружающего мира — архитектура, улицы города или села. Памятники архитектуры и архитектурные достопримечательности (по выбору учителя), их значений в современном мире.

Виртуальное путешествие: памятники архитектуры в Москве и Санкт-Петербурге (обзор памятников по выбору учителя).

Художественные музеи. Виртуальные путешествия в художественные музеи: Государственная Третьяковская галерея, Государственный Эрмитаж, Государственный Русский музей, Государственный музей изобразительных искусств имени А. С. Пушкина. Экскурсии в местные художественные музеи и галереи. Виртуальные экскурсии в знаменитые зарубежные художественные музеи (выбор музеев — за учителем). Осознание значимости и увлекательности посещения музеев; посещение знаменитого музея как событие; интерес к коллекции музея и искусству в целом.

Знания о видах пространственных искусств: виды определяются по назначению произведений в жизни людей.

Жанры в изобразительном искусстве — в живописи, графике, скульптуре — определяются предметом изображения; классификация и сравнение содержания произведений сходного сюжета (портреты, пейзажи и др.).

Представления о произведениях крупнейших отечественных художников-пейзажистов: И. И. Шишкина, И. И. Левитана, А. К. Саврасова, В. Д. Поленова, А. И. Куинджи, И. К. Айвазовского и др.

Представления о произведениях крупнейших отечественных портретистов: В. И. Сурикова, И. Е. Репина, В. А. Серова и др.

### **Модуль «Азбука цифровой графики»**

Построение в графическом редакторе различных по эмоциональному восприятию ритмов расположения пятен на плоскости: покой (статика), разные направления и ритмы движения (собрались, разбежались, догоняют, улетают и т. д.). Вместо пятен (геометрических фигур) могут быть простые силуэты машинок, птичек, облаков и др.

В графическом редакторе создание рисунка элемента орнамента (паттерна), его копирование, многократное повторение, в том числе с поворотами вокруг оси рисунка, и создание орнамента, в основе которого раппорт. Вариативное создание орнаментов на основе одного и того же элемента.

Изображение и изучение мимики лица в программе Paint (или другом графическом редакторе).

Совмещение с помощью графического редактора векторного изображения, фотографии и шрифта для создания плаката или поздравительной открытки.

Редактирование фотографий в программе Picture Manager: изменение яркости, контраста, насыщенности цвета; обрезка, поворот, отражение.

Виртуальные путешествия в главные художественные музеи и местные музеи (по выбору учителя).

4 КЛАСС (34 ч)

### **Модуль «Графика»**

Правила линейной и воздушной перспективы: уменьшение размера изображения по мере удаления от первого плана, смягчения цветового и тонального контрастов.

Рисунок фигуры человека: основные пропорции и взаимоотношение частей фигуры, передача движения фигуры на плоскости листа: бег, ходьба, сидящая и стоящая фигуры.

Графическое изображение героев былин, древних легенд, сказок и сказаний разных народов.

Изображение города — тематическая графическая композиция; использование карандаша, мелков, фломастеров (смешанная техника).

### **Модуль «Живопись»**

Красота природы разных климатических зон, создание пейзажных композиций (горный, степной, среднерусский ландшафт).

Портретные изображения человека по представлению и наблюдению с разным содержанием: женский или мужской портрет, двойной портрет матери и ребёнка, портрет пожилого человека, детский портрет или автопортрет, портрет персонажа по представлению (из выбранной культурной эпохи).

Тематические многофигурные композиции: коллективно созданные панно-аппликации из индивидуальных рисунков и вырезанных персонажей на темы праздников народов мира или в качестве иллюстраций к сказкам и легендам.

### **Модуль «Скульптура»**

Знакомство со скульптурными памятниками героям и мемориальными комплексами.

Создание эскиза памятника народному герою. Работа с пластилином или глиной. Выражение значительности, трагизма и победительной силы.

### **Модуль «Декоративно-прикладное искусство»**

Орнаменты разных народов. Подчинённость орнамента форме и назначению предмета, в художественной обработке которого он применяется. Особенности символов и изобразительных мотивов в орнаментах разных народов. Орнаменты в архитектуре, на тканях, одежде, предметах быта и др.

Мотивы и назначение русских народных орнаментов. Деревянная резьба и роспись, украшение наличников и других элементов избы, вышивка, декор головных уборов и др.

Орнаментальное украшение каменной архитектуры в памятниках русской культуры, каменная резьба, росписи стен, изразцы.

Народный костюм. Русский народный праздничный костюм, символы и обереги в его декоре. Головные уборы. Особенности мужской одежды разных сословий, связь украшения костюма мужчины с родом его занятий.

Женский и мужской костюмы в традициях разных народов.

Своеобразие одежды разных эпох и культур.

### **Модуль «Архитектура»**

Конструкция традиционных народных жилищ, их связь с окружающей природой: дома из дерева, глины, камня; юрта и её устройство (каркасный дом); изображение традиционных жилищ.

Деревянная изба, её конструкция и декор. Моделирование избы из бумаги или изображение на плоскости в технике аппликации её фасада и традиционного декора. Понимание тесной связи красоты и пользы, функционального и декоративного в архитектуре традиционного жилого деревянного дома. Разные виды изб и надворных построек.

Конструкция и изображение здания каменного собора: свод, нефы, закомары, глава, купол. Роль собора в организации жизни древнего города, собор как архитектурная доминанта.

Традиции архитектурной конструкции храмовых построек разных народов. Изображение типичной конструкции зданий: древнегреческий храм, готический или романский собор, мечеть, пагода.

Освоение образа и структуры архитектурного пространства древнерусского города. Крепостные стены и башни, торговые площади, главный собор. Красота и мудрость в организации города, жизнь в городе.

Понимание значения для современных людей сохранения культурного наследия.

### **Модуль «Восприятие произведений искусства»**

Произведения В.М. Васнецова, Б.М. Кустодиева, А.М. Васнецова, В.И. Сурикова, К.А. Коровина, А.Г. Венецианова, А.П. Рябушкина, И.Я. Билибина на темы истории и традиций русской отечественной культуры.

Примеры произведений великих европейских художников: Леонардо да Винчи, Рафаэля, Рембрандта, Пикассо (и других по выбору учителя).

Памятники древнерусского каменного зодчества: Московский Кремль, Новгородский детинец, Псковский кремль, Казанский кремль (и другие с учётом местных архитектурных комплексов, в том числе монастырских). Памятники русского деревянного зодчества. Архитектурный комплекс на острове Кижи.

Художественная культура разных эпох и народов. Представления об архитектурных, декоративных и изобразительных произведениях в культуре Древней Греции, других культур Древнего мира. Архитектурные памятники Западной Европы Средних веков и эпохи Возрождения. Произведения предметно-пространственной культуры, составляющие истоки, основания национальных культур в современном мире.

Памятники национальным героям. Памятник К. Минину и Д. Пожарскому скульптора И. П. Мартоса в Москве. Мемориальные ансамбли: Могила Неизвестного Солдата в Москве; памятник-ансамбль «Героям Сталинградской битвы» на Мамаевом кургане (и другие по выбору учителя).

## **Модуль «Азбука цифровой графики»**

Изображение и освоение в программе Paint правил линейной и воздушной перспективы: изображение линии горизонта и точки схода, перспективных сокращений, цветовых и тональных изменений.

Моделирование в графическом редакторе с помощью инструментов геометрических фигур конструкции традиционного крестьянского деревянного дома (избы) и различных вариантов его устройства. Моделирование конструкции разных видов традиционных жилищ разных народов (юрта, каркасный дом и др., в том числе с учётом местных традиций).

Моделирование в графическом редакторе с помощью инструментов геометрических фигур конструкций храмовых зданий разных культур: каменный православный собор, готический или романский собор, пагода, мечеть.

Построение в графическом редакторе с помощью геометрических фигур или на линейной основе пропорций фигуры человека, изображение различных фаз движения. Создание анимации схематического движения человека (при соответствующих технических условиях).

Анимация простого движения нарисованной фигурки: загрузить две фазы движения фигурки в виртуальный редактор GIF-анимации и сохранить простое повторяющееся движение своего рисунка.

Создание компьютерной презентации в программе PowerPoint на тему архитектуры, декоративного и изобразительного искусства выбранной эпохи или национальной культуры.

Виртуальные тематические путешествия по художественным музеям мира.

## **ПЛАНИРУЕМЫЕ РЕЗУЛЬТАТЫ ОСВОЕНИЯ УЧЕБНОГО ПРЕДМЕТА «ИЗОБРАЗИТЕЛЬНОЕ ИСКУССТВО» НА УРОВНЕ НАЧАЛЬНОГО ОБЩЕГО ОБРАЗОВАНИЯ**

### **ЛИЧНОСТНЫЕ РЕЗУЛЬТАТЫ**

В центре примерной программы по изобразительному искусству в соответствии с ФГОС начального образования находится личностное развитие обучающихся, приобщение их к российским традиционным духовным ценностям, а также социализация личности.

Программа призвана обеспечить достижение обучающимися личностных результатов:

- уважения и ценностного отношения к своей Родине — России;
- ценностно-смысловые ориентации и установки, отражающие индивидуально-личностные позиции и социально значимые личностные качества;
- духовно-нравственное развитие обучающихся;
- мотивацию к познанию и обучению, готовность к саморазвитию и активному участию в социально-значимой деятельности;
- позитивный опыт участия в творческой деятельности; интерес к произведениям искусства и литературы, построенным на принципах нравственности и гуманизма, уважительного отношения и интереса к культурным традициям и творчеству своего и других народов.

*Патриотическое воспитание* осуществляется через освоение школьниками содержания традиций отечественной культуры, выраженной в её архитектуре, народном, декоративно-прикладном и изобразительном искусстве. Урок искусства воспитывает патриотизм не в декларативной форме, а в процессе восприятия и освоения в личной художественной деятельности конкретных знаний о красоте и мудрости, заложенных в культурных традициях.

*Гражданское воспитание* формируется через развитие чувства личной причастности к жизни общества и созидающих качеств личности, приобщение обучающихся к ценностям отечественной и мировой культуры. Учебный предмет способствует пониманию особенностей жизни разных народов и красоты национальных эстетических идеалов. Коллективные творческие работы создают условия для разных форм художественно-творческой деятельности, способствуют пониманию другого человека, становлению чувства личной ответственности.

*Духовно-нравственное воспитание* является стержнем художественного развития обучающегося, приобщения его к искусству как сфере, концентрирующей в себе духовно-нравственный поиск человечества. Учебные задания направлены на развитие внутреннего мира обучающегося и воспитание его эмоционально-образной, чувственной сферы. Занятия искусством помогают школьнику обрести социально значимые знания. Развитие творческих способностей способствует росту самосознания, осознания себя как личности и члена общества.

*Эстетическое воспитание* — важнейший компонент и условие развития социально значимых отношений обучающихся, формирования представлений о прекрасном и безобразном, о высоком и низком. Эстетическое воспитание способствует формированию ценностных ориентаций школьников в отношении окружающим людям, в стремлении к их пониманию, а также в отношении к семье, природе, труду, искусству, культурному наследию.

*Ценности познавательной деятельности* воспитываются как эмоционально окрашенный интерес к жизни людей и природы. Происходит это в процессе развития навыков восприятия и художественной рефлексии

своих наблюдений в художественно-творческой деятельности. Навыки исследовательской деятельности развиваются при выполнении заданий культурно-исторической направленности.

*Экологическое воспитание* происходит в процессе художественно-эстетического наблюдения природы и её образа в произведениях искусства. Формирование эстетических чувств способствует активному неприятию действий, приносящих вред окружающей среде.

*Трудовое воспитание* осуществляется в процессе личной художественно-творческой работы по освоению художественных материалов и удовлетворения от создания реального, практического продукта. Воспитываются стремление достичь результат, упорство, творческая инициатива, понимание эстетики трудовой деятельности. Важны также умения сотрудничать со одноклассниками, работать в команде, выполнять коллективную работу — обязательные требования к определённым заданиям по программе.

## МЕТАПРЕДМЕТНЫЕ РЕЗУЛЬТАТЫ

### 1. Овладение универсальными познавательными действиями

#### *Пространственные представления и сенсорные способности:*

- характеризовать форму предмета, конструкции;
- выявлять доминантные черты (характерные особенности) в визуальном образе;
- сравнивать плоскостные и пространственные объекты по заданным основаниям;
- находить ассоциативные связи между визуальными образами разных форм и предметов;
- сопоставлять части и целое в видимом образе, предмете, конструкции;
- анализировать пропорциональные отношения частей внутрицелого и предметов между собой;
- обобщать форму составной конструкции;
- выявлять и анализировать ритмические отношения в пространстве и в изображении (визуальном образе) на установленных основаниях;
- абстрагировать образ реальности при построении плоской композиции;
- соотносить тональные отношения (тёмное — светлое) в пространственных и плоскостных объектах;
- выявлять и анализировать эмоциональное воздействие цветовых отношений в пространственной среде и плоскостном изображении.

#### *Базовые логические и исследовательские действия:*

- проявлять исследовательские, экспериментальные действия в процессе освоения выразительных свойств различных художественных материалов;
- проявлять творческие экспериментальные действия в процессе самостоятельного выполнения художественных заданий; проявлять исследовательские и аналитические действия на основе определённых учебных установок в процессе восприятия произведений изобразительного искусства, архитектуры и продуктов детского художественного творчества;
- использовать наблюдения для получения информации об особенностях объектов и состояния природы, предметного мира человека, городской среды;
- анализировать и оценивать с позиций эстетических категорий явления природы и предметно-пространственную среду жизни человека;
- формулировать выводы, соответствующие эстетическим, аналитическим и другим учебным установкам по результатам проведённого наблюдения;
- использовать знаково-символические средства для составления орнаментов и декоративных композиций;
- классифицировать произведения искусства по видам и, соответственно, по назначению в жизни людей;
- классифицировать произведения изобразительного искусства по жанрам в качестве инструмента анализа содержания произведений;
- ставить и использовать вопросы как исследовательский инструмент познания.

#### *Работа с информацией:*

- использовать электронные образовательные ресурсы;
- уметь работать с электронными учебниками и учебными пособиями;
- выбирать источник для получения информации: поисковые системы Интернета, цифровые электронные средства, справочники, художественные альбомы и детские книги;
- анализировать, интерпретировать, обобщать и систематизировать информацию, представленную в произведениях искусства, текстах, таблицах и схемах;
- самостоятельно готовить информацию на заданную или выбранную тему и представлять её в различных видах: рисунки эскизах, электронных презентациях;
- осуществлять виртуальные путешествия по архитектурным памятникам, в отечественные художественные музеи и зарубежные художественные музеи (галереи) на основе установки квестов, предложенных учителем;
- соблюдать правила информационной безопасности при работе в сети Интернет.

### 2. Овладение универсальными коммуникативными действиями

Обучающиеся должны овладеть следующими действиями:

- понимать искусство в качестве особого языка общения — межличностного (автор — зритель), между поколениями, между народами;
- вести диалог и участвовать в дискуссии, проявляя уважительное отношение к оппонентам, сопоставлять свои суждения с суждениями участников общения, выявляя и корректно отстаивая свои позиции в оценке и понимании обсуждаемого явления;
- находить общее решение и разрешать конфликты на основе общих позиций и учёта интересов в процессе совместной художественной деятельности;
- демонстрировать и объяснять результаты своего творческого, художественного или исследовательского опыта;
- анализировать произведения детского художественного творчества с позиций их содержания и в соответствии с учебной задачей, поставленной учителем;
- признавать своё и чужое право на ошибку, развивать свои способности сопереживать, понимать намерения и переживания свои и других людей;
- взаимодействовать, сотрудничать в процессе коллективной работы, принимать цель совместной деятельности и строить действия по её достижению, договариваться, выполнять поручения, подчиняться, ответственно относиться к своей задаче по достижению общего результата.

### 3. **Овладение универсальными регулятивными действиями**

- Обучающиеся должны овладеть следующими действиями:
- внимательно относиться и выполнять учебные задачи, поставленные учителем;
- соблюдать последовательность учебных действий при выполнении задания;
- уметь организовывать своё рабочее место для практической работы, сохраняя порядок в окружающем пространстве и бережно относясь к используемым материалам;
- соотносить свои действия с планируемыми результатами, осуществлять контроль своей деятельности в процессе достижения результата.

## ПРЕДМЕТНЫЕ РЕЗУЛЬТАТЫ

Предметные результаты сформулированы по годам обучения на основе модульного построения содержания в соответствии с Приложением № 8 к Федеральному государственному образовательному стандарту начального общего образования, утверждённому приказом Министерства просвещения Российской Федерации.

### 1 КЛАСС

#### **Модуль «Графика»**

Осваивать навыки применения свойств простых графических материалов в самостоятельной творческой работе в условиях урока.

Приобретать первичный опыт в создании графического рисунка на основе знакомства со средствами изобразительного языка.

Приобретать опыт аналитического наблюдения формы предмета, опыт обобщения и геометризации наблюдаемой формы как основы обучения рисунку.

Приобретать опыт создания рисунка простого (плоского) предмета с натуры.

Учиться анализировать соотношения пропорций, визуально сравнивать пространственные величины.

Приобретать первичные знания и навыки композиционного расположения изображения на листе.

Уметь выбирать вертикальный или горизонтальный формат листа для выполнения соответствующих задач рисунка.

Воспринимать учебную задачу, поставленную учителем, и решать её в своей практической художественной деятельности.

Уметь обсуждать результаты своей практической работы и работы товарищей с позиций соответствия их поставленной учебной задаче, с позиций выраженного в рисунке содержания графических средств его выражения (в рамках программного материала).

#### **Модуль «Живопись»**

Осваивать навыки работы красками «гуашь» в условиях урока.

Знать три основных цвета; обсуждать и называть ассоциативные представления, которые рождает каждый цвет.

Осознавать эмоциональное звучание цвета и уметь формулировать своё мнение с опорой на опыт жизненных ассоциаций.

Приобретать опыт экспериментирования, исследования результатов смешения красок и получения нового цвета.

Вести творческую работу на заданную тему с опорой на зрительные впечатления, организованные педагогом.



### **Модуль «Скульптура»**

Приобретать опыт аналитического наблюдения, поиска выразительных образных объёмных форм в природе (облака, камни, коряги, формы плодов и др.).

Осваивать первичные приёмы лепки из пластилина, приобретать представления о целостной форме в объёмном изображении.

Овладевать первичными навыками бумагопластики — создания объёмных форм из бумаги путём её складывания, надрезания, закручивания и др.

### **Модуль «Декоративно-прикладное искусство»**

Уметь рассматривать и эстетически характеризовать различные примеры узоров в природе (в условиях урока на основе фотографий); приводить примеры, сопоставлять и искать ассоциации с орнаментами в произведениях декоративно-прикладного искусства.

Различать виды орнаментов по изобразительным мотивам: растительные, геометрические, анималистические.

Учиться использовать правила симметрии в своей художественной деятельности.

Приобретать опыт создания орнаментальной декоративной композиции (стилизованной: декоративный цветок или птица).

Приобретать знания о значении и назначении украшений в жизни людей.

Приобретать представления о глиняных игрушках отечественных народных художественных промыслов (дымковская, каргопольская игрушки или по выбору учителя с учётом местных промыслов) и опыт практической художественной деятельности по мотивам игрушки выбранного промысла.

Иметь опыт и соответствующие возрасту навыки подготовки оформления общего праздника.

### **Модуль «Архитектура»**

Рассматривать различные произведения архитектуры в окружающем мире (по фотографиям в условиях урока); анализировать и характеризовать особенности и составные части рассматриваемых зданий.

Осваивать приёмы конструирования из бумаги, складывания объёмных простых геометрических тел.

Приобретать опыт пространственного макетирования (сказочный город) в форме коллективной игровой деятельности.

Приобретать представления о конструктивной основе любого предмета и первичные навыки анализа его строения.

### **Модуль «Восприятие произведений искусства»**

Приобретать умения рассматривать, анализировать детские рисунки с позиций их содержания и сюжета, настроения, композиции (расположения на листе), цвета, а также соответствия учебной задаче, поставленной учителем.

Приобретать опыт эстетического наблюдения природы на основе эмоциональных впечатлений с учётом учебных задач и визуальной установки учителя.

Приобретать опыт художественного наблюдения предметной среды жизни человека в зависимости от поставленной аналитической и эстетической задачи (установки).

Осваивать опыт эстетического восприятия и аналитического наблюдения архитектурных построек.

Осваивать опыт эстетического, эмоционального общения со станковой картиной, понимать значение зрительских умений и специальных знаний; приобретать опыт восприятия картин со сказочным сюжетом (В. М. Васнецова, М. А. Врубеля и других художников по выбору учителя), а также произведений с ярко выраженным эмоциональным настроением (например, натюрморты В. Ван Гога или А. Матисса).

Осваивать новый опыт восприятия художественных иллюстраций в детских книгах и отношения к ним в соответствии с учебной установкой.

### **Модуль «Азбука цифровой графики»**

Приобретать опыт создания фотографий с целью эстетического и целенаправленного наблюдения природы.

Приобретать опыт обсуждения фотографий с точки зрения того, с какой целью сделан снимок, насколько значимо его содержание и какова композиция в кадре.

## **2 КЛАСС**

### **Модуль «Графика»**

Осваивать особенности и приёмы работы новыми графическими художественными материалами; осваивать выразительные свойства твёрдых, сухих, мягких и жидких графических материалов.

Приобретать навыки изображения на основе разной по характеру и способу наложения линии.

Овладевать понятием «ритм» и навыками ритмической организации изображения как необходимой композиционной основы выражения содержания.

Осваивать навык визуального сравнения пространственных величин, приобретать умения соотносить пропорции в рисунках птиц и животных (с опорой на зрительские впечатления и анализ).

Приобретать умение вести рисунок с натуры, видеть пропорции объекта, расположение его в пространстве; располагать изображение на листе, соблюдая этапы ведения рисунка, осваивая навык штриховки.

### **Модуль «Живопись»**

Осваивать навыки работы цветом, навыки смешения красок, пастозное плотное и прозрачное нанесение краски; осваивать разный характер мазков и движений кистью, навыки создания выразительной фактуры и кроющие качества гуаши.

Приобретать опыт работы акварельной краской и понимать особенности работы прозрачной краской.

Знать названия основных и составных цветов и способы получения разных оттенков составного цвета.

Различать и сравнивать тёмные и светлые оттенки цвета; осваивать смешение цветных красок с белой и чёрной (для изменения их тона).

Знать о делении цветов на тёплые и холодные; уметь различать и сравнивать тёплые и холодные оттенки цвета.

Осваивать эмоциональную выразительность цвета: цвет звонкий и яркий, радостный; цвет мягкий, «глухой» и мрачный и др.

Приобретать опыт создания пейзажей, передающих разные состояния погоды (туман, грозу и др.) на основе изменения тонального звучания цвета; приобретать опыт передачи разноцветового состояния моря.

Уметь в изображении сказочных персонажей выразить их характер (герои сказок добрые и злые, нежные и грозные); обсуждать, объяснять, какими художественными средствами удалось показать характер сказочных персонажей.

### **Модуль «Скульптура»**

Познакомиться с традиционными игрушками одного из народных художественных промыслов; освоить приёмы и последовательность лепки игрушки в традициях выбранного промысла; выполнить в технике лепки фигурку сказочного зверя по мотивам традиций выбранного промысла (по выбору: филимоновская, абашевская, каргопольская, дымковская игрушки или с учётом местных промыслов).

Знать об изменениях скульптурного образа при осмотре произведения с разных сторон.

Приобретать в процессе лепки из пластилина опыт передачи движения цельной лепной формы и разного характера движения этой формы (изображения зверушки).

### **Модуль «Декоративно-прикладное искусство»**

Рассматривать, анализировать и эстетически оценивать разнообразие форм в природе, воспринимаемых как узоры.

Сравнивать, сопоставлять природные явления — узоры (капли, снежинки, паутинки, роса на листьях, серёжки во время цветения деревьев и др.) — с рукотворными произведениями декоративного искусства (кружево, шитьё, ювелирные изделия др.).

Приобретать опыт выполнения эскиза геометрического орнамента кружева или вышивки на основе природных мотивов.

Осваивать приёмы орнаментального оформления сказочных глиняных зверушек, созданных по мотивам народного художественного промысла (по выбору: филимоновская, абашевская, каргопольская, дымковская игрушки или с учётом местных промыслов).

Приобретать опыт преобразования бытовых подручных нехудожественных материалов в художественные изображения и поделки.

Рассматривать, анализировать, сравнивать украшения человека на примерах иллюстраций к народным сказкам лучших художников-иллюстраторов (например, И. Я. Билибина), когда украшения не только соответствуют народным традициям, но и выражают характер персонажа; учиться понимать, что украшения человека рассказывают о нём, выявляют особенности его характера, его представления о красоте.

Приобретать опыт выполнения красками рисунков украшений народных былинных персонажей.

### **Модуль «Архитектура»**

Осваивать приёмы создания объёмных предметов из бумаги и объёмного декорирования предметов из бумаги.

Участвовать в коллективной работе по построению из бумаги пространственного макета сказочного города или детской площадки.

Рассматривать, характеризовать конструкцию архитектурных строений (по фотографиям в условиях урока), указывая составные части и их пропорциональные соотношения.

Осваивать понимание образа здания, то есть его эмоционального воздействия.

Рассматривать, приводить примеры и обсуждать вид разных жилищ, домиков сказочных героев в иллюстрациях известных художников детской книги, развивая фантазию и внимание архитектурным постройкам.

Приобретать опыт сочинения и изображения жилья для разных по своему характеру героев литературных и народных сказок.

### **Модуль «Восприятие произведений искусства»**

Обсуждать примеры детского художественного творчества с точки зрения выражения в них содержания, настроения, расположения изображения в листе, цвета и других средств художественной выразительности, а также ответа на поставленную учебную задачу.

Осваивать и развивать умения вести эстетическое наблюдение явлений природы, а также потребность в таком наблюдении.

Приобретать опыт эстетического наблюдения и художественного анализа произведений декоративного искусства и их орнаментальной организации (кружево, шитьё, резьба и роспись по дереву и ткани, чеканка и др.).

Приобретать опыт восприятия, эстетического анализа произведений отечественных художников-пейзажистов (И. И. Левитана, И. И. Шишкина, И. К. Айвазовского, А. И. Куинджи, Н. П. Крымова и других по выбору учителя), а также художников-анималистов (В. В. Ватагина, Е. И. Чарушина и других по выбору учителя).

Приобретать опыт восприятия, эстетического анализа произведений живописи западноевропейских художников с активным, ярким выражением настроения (В. Ван Гог, К. Моне, А. Матисса и других по выбору учителя).

Знать имена и узнавать наиболее известные произведения художников И. И. Левитана, И. И. Шишкина, И. К. Айвазовского, В. М. Васнецова, В. В. Ватагина, Е. И. Чарушина (и других по выбору учителя).

### **Модуль «Азбука цифровой графики»**

Осваивать возможности изображения с помощью разных видов линий в программе Paint (или другом графическом редакторе).

Осваивать приёмы трансформации и копирования геометрических фигур в программе Paint, а также построения из них простых рисунков или орнаментов.

Осваивать в компьютерном редакторе (например, Paint) инструменты и техники — карандаш, кисточка, ластик, заливка и др. — и создавать простые рисунки или композиции (например, образ дерева).

Осваивать композиционное построение кадра при фотографировании: расположение объекта в кадре, масштаб, доминанта. Участвовать в обсуждении композиционного построения кадра в фотографии.

## **3 КЛАСС**

### **Модуль «Графика»**

Приобретать представление о художественном оформлении книги, о дизайне книги, многообразии форм детских книг, о работе художников-иллюстраторов.

Получать опыт создания эскиза книжки-игрушки на выбранный сюжет: рисунок обложки с соединением шрифта (текста) и изображения, рисунок заглавной буквы, создание иллюстраций, размещение текста и иллюстраций на развороте.

Узнавать об искусстве шрифта и образных (изобразительных) возможностях надписи, о работе художника над шрифтовой композицией.

Создавать практическую творческую работу — поздравительную открытку, совмещающую в ней шрифт и изображение.

Узнавать о работе художников над плакатами и афишами. Выполнять творческую композицию — эскиз афиши к выбранному спектаклю или фильму.

Узнавать основные пропорции лица человека, взаимное расположение частей лица.

Приобретать опыт рисования портрета (лица) человека.

Создавать маску сказочного персонажа с ярко выраженным характером лица (для карнавала или спектакля).

### **Модуль «Живопись»**

Осваивать приёмы создания живописной композиции (натюрморта) по наблюдению природы или по представлению.

Рассматривать, эстетически анализировать сюжет и композицию, эмоциональное настроение в натюрмортах известных отечественных художников.

Приобретать опыт создания творческой живописной работы — натюрморта с ярко выраженным настроением или «натюрморта-автопортрета».

Изображать красками портрет человека с опорой на натуру или по представлению.

Создавать пейзаж, передавая в нём активное состояние природы.

Приобрести представление о деятельности художника в театре.

Создать красками эскиз занавеса или эскиз декораций к выбранному сюжету.

Познакомиться с работой художников по оформлению праздников.

Выполнить тематическую композицию «Праздник в городе» на основе наблюдений, по памяти и по представлению.

### **Модуль «Скульптура»**

Приобрести опыт творческой работы: лепка сказочного персонажа на основе сюжета известной сказки (или создание этого персонажа в технике бумагопластики, по выбору учителя).

Учиться создавать игрушку из подручного нехудожественного материала путём добавления к ней необходимых деталей и тем самым «одушевления образа».

Узнавать о видах скульптуры: скульптурные памятники, парковая скульптура, мелкая пластика, рельеф (виды рельефа).

Приобретать опыт лепки эскиза парковой скульптуры.

### **Модуль «Декоративно-прикладное искусство»**

Узнавать о создании глиняной и деревянной посуды: народные художественные промыслы Гжель и Хохлома.

Знакомиться с приёмами исполнения традиционных орнаментов, украшающих посуду Гжели и Хохломы; осваивать простые кистевые приёмы, свойственные этим промыслам; выполнить эскизы орнаментов, украшающих посуду (по мотивам выбранного художественного промысла).

Узнать о сетчатых видах орнаментов и их применении в росписи тканей, стен и др.; уметь рассуждать с опорой на зрительный материал о видах симметрии в сетчатом орнаменте.

Осваивать навыки создания орнаментов при помощи штампов и трафаретов.

Получить опыт создания композиции орнамента в квадрате (в качестве эскиза росписи женского платка).

### **Модуль «Архитектура»**

Выполнить зарисовки или творческие рисунки по памяти и по представлению на тему исторических памятников или архитектурных достопримечательностей своего города.

Создать эскиз макета паркового пространства или участвовать в коллективной работе по созданию такого макета.

Создать в виде рисунков или объёмных аппликаций из цветной бумаги эскизы разнообразных малых архитектурных форм, наполняющих городское пространство.

Придумать и нарисовать (или выполнить в технике бумагопластики) транспортное средство.

Выполнить творческий рисунок — создать образ своего города или села или участвовать в коллективной работе по созданию образа своего города или села (в виде коллажа).

### **Модуль «Восприятие произведений искусства»**

Рассматривать и обсуждать содержание работы художника, ценностно и эстетически относиться к иллюстрациям известных отечественных художников детских книг, получая различную визуально-образную информацию; знать имена нескольких художников детской книги.

Рассматривать и анализировать архитектурные постройки своего города (села), характерные особенности улиц и площадей, выделять центральные по архитектуре здания и обсуждать их архитектурные особенности; приобретать представления, аналитический и эмоциональный опыт восприятия наиболее известных памятников архитектуры Москвы и Санкт-Петербурга (для жителей регионов на основе фотографий, телепередач и виртуальных путешествий), уметь обсуждать увиденные памятники.

Знать и уметь объяснять назначение основных видов пространственных искусств: изобразительных видов искусства — живописи, графики, скульптуры; архитектуры, дизайна, декоративно-прикладных видов искусства, а также деятельности художника в кино, в театре, на празднике.

Знать и уметь называть основные жанры живописи, графики и скульптуры, определяемые предметом изображения.

Знать имена крупнейших отечественных художников-пейзажистов: И.И. Шишкина, И.И. Левитана, А.К. Саврасова, В.Д. Поленова, А.И. Куинджи, И.К. Айвазовского и других (по выбору учителя), приобретать представления об их произведениях.

Осуществлять виртуальные интерактивные путешествия в художественные музеи, участвовать в исследовательских квестах, в обсуждении впечатлений от виртуальных путешествий.

Знать имена крупнейших отечественных портретистов: В. И. Сурикова, И. Е. Репина, В. А. Серова и других (по выбору учителя), приобретать представления об их произведениях.

Понимать значение музеев и называть, указывать, где находятся и чему посвящены их коллекции: Государственная Третьяковская галерея, Государственный Эрмитаж, Государственный Русский музей, Государственный музей изобразительных искусств имени А. С. Пушкина.

Знать, что в России много замечательных художественных музеев, иметь представление о коллекциях своих региональных музеев.

### **Модуль «Азбука цифровой графики»**

Осваивать приёмы работы в графическом редакторе с линиями, геометрическими фигурами, инструментами традиционного рисования.

Применять получаемые навыки для усвоения определённых учебных тем, например: исследования свойств ритма и построения ритмических композиций, составления орнаментов путём различных повторений рисунка узора, простого повторения (раппорт), экспериментируя на свойствах симметрии; создание паттернов.

Осваивать с помощью создания схемы лица человека его конструкцию и пропорции; осваивать с помощью графического редактора схематическое изменение мимики лица.

Осваивать приёмы соединения шрифта и векторного изображения при создании поздравительных открыток, афиши и др.

Осваивать приёмы редактирования цифровых фотографий с помощью компьютерной программы Picture Manager (или другой): изменение яркости, контраста и насыщенности цвета; обрезка изображения, поворот, отражение.

Осуществлять виртуальные путешествия в отечественные художественные музеи и, возможно, знаменитые зарубежные художественные музеи на основе установок и квестов, предложенных учителем.

## **4 КЛАСС**

### **Модуль «Графика»**

Осваивать правила линейной и воздушной перспективы и применять их в своей практической творческой деятельности. Изучать основные пропорции фигуры человека, пропорциональные отношения отдельных частей фигуры и учиться применять эти знания в своих рисунках.

Приобретать представление о традиционных одеждах разных народов и представление о красоте человека в разных культурах; применять эти знания в изображении персонажей сказаний и легенд или просто представителей народов разных культур.

Создавать зарисовки памятников отечественной и мировой архитектуры.

### **Модуль «Живопись»**

Выполнять живописное изображение пейзажей разных климатических зон (пейзаж гор, пейзаж степной или пустынной зоны, пейзаж, типичный для среднерусской природы).

Передавать в изображении народные представления о красоте человека, создавать образ женщины в русском народном костюме и образ мужчины в народном костюме.

Приобретать опыт создания портретов женских и мужских, портрета пожилого человека, детского портрета или автопортрета, портрета персонажа (по представлению из выбранной культурной эпохи).

Создавать двойной портрет (например, портрет матери и ребёнка).

Приобретать опыт создания композиции на тему «Древнерусский город».

Участвовать в коллективной творческой работе по созданию композиционного панно (аппликации из индивидуальных рисунков) на темы народных праздников (русского народного праздника и традиционных праздников у разных народов), в которых выражается обобщённый образ национальной культуры.

### **Модуль «Скульптура»**

Лепка из пластилина эскиза памятника выбранному герою или участие в коллективной разработке проекта макета мемориального комплекса (работа выполняется после освоения собранного материала о мемориальных комплексах, существующих в нашей стране).

### **Модуль «Декоративно-прикладное искусство»**

Исследовать и делать зарисовки особенностей, характерных для орнаментов разных народов или исторических эпох (особенности символов и стилизованных мотивов); показать в рисунках традиции использования орнаментов в архитектуре, одежде, оформлении предметов быта у разных народов, в разные эпохи.

Изучить и показать в практической творческой работе орнаменты, традиционные мотивы и символы русской народной культуры (в деревянной резьбе и росписи по дереву, вышивке, декоре головных уборов, орнаментах, которые характерны для предметов быта).

Получить представления о красоте русского народного костюма и головных женских уборов, особенностях мужской одежды разных сословий, а также о связи украшения костюма мужчины с родом его занятий и положением в обществе.

Познакомиться с женским и мужским костюмами в традициях разных народов, со своеобразием одежды в разных культурах и в разные эпохи.



### **Модуль «Архитектура»**

Получить представление о конструкции традиционных жилищ у разных народов, об их связи с окружающей природой.

Познакомиться с конструкцией избы — традиционного деревянного жилого дома — и надворных построек; уметь строить из бумаги или изображать конструкцию избы; понимать и уметь объяснять тесную связь декора (украшений) избы с функциональным значением тех же деталей: единство красоты и пользы. Иметь представления о конструктивных особенностях переносного жилища — юрты.

Иметь знания, уметь объяснять и изображать традиционную конструкцию здания каменного древнерусского храма; знать примеры наиболее значительных древнерусских соборов и где они находятся; иметь представление о красоте и конструктивных особенностях памятников русского деревянного зодчества. Иметь представления об устройстве и красоте древнерусского города, его архитектурном устройстве и жизни в нём людей. Знать основные конструктивные черты древнегреческого храма, уметь его изобразить; иметь общее, целостное образное представление о древнегреческой культуре.

Иметь представление об основных характерных чертах храмовых сооружений, характерных для разных культур: готический (романский) собор в европейских городах, буддийская пагода, мусульманская мечеть; уметь изображать их.

Понимать и уметь объяснять, в чём заключается значимость для современных людей сохранения архитектурных памятников и исторического образа своей и мировой культуры.

### **Модуль «Восприятие произведений искусства»**

Формировать восприятие произведений искусства на темы истории и традиций русской отечественной культуры (произведения В. М. Васнецова, А. М. Васнецова, Б. М. Кустодиева, В. И. Сурикова, К. А. Коровина, А. Г. Венецианова, А. П. Рябушкина, И. Я. Билибина и других по выбору учителя).

Иметь образные представления о каменном древнерусском зодчестве (Московский Кремль, Новгородский детинец, Псковский кремль, Казанский кремль и другие с учётом местных архитектурных комплексов, в том числе монастырских), о памятниках русского деревянного зодчества (архитектурный комплекс на острове Кижи).

Узнавать соборы Московского Кремля, Софийский собор в Великом Новгороде, храм Покрова на Нерли.

Уметь называть и объяснять содержание памятника К. Минину и Д. Пожарскому скульптора И. П. Мартоса в Москве.

Знать и узнавать основные памятники наиболее значимых мемориальных ансамблей и уметь объяснять их особое значение в жизни людей (мемориальные ансамбли: Могила Неизвестного Солдата в Москве; памятник-ансамбль «Героям Сталинградской битвы» на Мамаевом кургане; «Воин-освободитель» в берлинском Трептов-парке; Пискаревский мемориал в Санкт-Петербурге и другие по выбору учителя); знать о правилах поведения при посещении мемориальных памятников.

Иметь представления об архитектурных, декоративных и изобразительных произведениях в культуре Древней Греции, других культурах Древнего мира, в том числе Древнего Востока; уметь обсуждать эти произведения.

Узнавать, различать общий вид и представлять основные компоненты конструкции готических (романских) соборов; знать особенности архитектурного устройства мусульманских мечетей; иметь представление об архитектурном своеобразии здания буддийской пагоды.

Приводить примеры произведений великих европейских художников: Леонардо да Винчи, Рафаэля, Рембрандта, Пикассо и других (по выбору учителя).

### **Модуль «Азбука цифровой графики»**

Осваивать правила линейной и воздушной перспективы с помощью графических изображений и их варьирования в компьютерной программе Paint: изображение линии горизонта и точки схода, перспективных сокращений, цветовых и тональных изменений.

Моделировать в графическом редакторе с помощью инструментов геометрических фигур конструкцию традиционного крестьянского деревянного дома (избы) и различные варианты его устройства.

Использовать поисковую систему для знакомства с разными видами деревянного дома на основе избы и традициями и её украшений.

Осваивать строение юрты, моделируя её конструкцию в графическом редакторе с помощью инструментов геометрических фигур, находить в поисковой системе разнообразные модели юрты, её украшения, внешний и внутренний вид юрты.

Моделировать в графическом редакторе с помощью инструментов геометрических фигур конструкции храмовых зданий разных культур (каменный православный собор с закомарами, со сводами-нефами, главой, куполом; готический или романский собор; пагода; мечеть).

Построить пропорции фигуры человека в графическом редакторе с помощью геометрических фигур или на линейной основе; изобразить различные фазы движения, двигая части фигуры (при соответствующих технических условиях создать анимацию схематического движения человека).

Освоить анимацию простого повторяющегося движения изображения в виртуальном редакторе GIF-анимации.

Освоить и проводить компьютерные презентации в программе PowerPoint по темам изучаемого материала, собирая в поисковых системах нужный материал, или на основе собственных фотографий и фотографий своих рисунков; делать шрифтовые надписи наиболее важных определений, названий, положений, которые надо помнить и знать.

Совершать виртуальные тематические путешествия по художественным музеям мира.

### Технология

Программа по учебному предмету «Технология» включает: пояснительную записку, содержание обучения, планируемые результаты освоения программы учебного предмета, тематическое планирование.

Пояснительная записка отражает общие цели и задачи изучения предмета, характеристику психологических предпосылок к его изучению младшими школьниками; место в структуре учебного плана, а также подходы к отбору содержания, планируемым результатам и тематическому планированию.

Содержание обучения раскрывается через модули, которые предлагаются для обязательного изучения в каждом классе начальной школы. Приведён перечень универсальных учебных действий — познавательных, коммуникативных и регулятивных, формирование которых может быть достигнуто средствами учебного предмета «Технология» с учётом возрастных особенностей обучающихся начальных классов. В первом и втором классах предлагается пропедевтический уровень формирования УУД, поскольку становление универсальности действий на этом этапе обучения только начинается. В познавательных универсальных учебных действиях выделен специальный раздел «Работа с информацией». С учётом того, что выполнение правил совместной деятельности строится на интеграции регулятивных УУД (определённые волевые усилия, саморегуляция, самоконтроль, проявление терпения и доброжелательности при налаживании отношений) и коммуникативных УУД (способность вербальными средствами устанавливать взаимоотношения), их перечень дан в специальном разделе — «Совместная деятельность».

Планируемые результаты включают личностные, метапредметные результаты за период обучения, а также предметные достижения младшего школьника за каждый год обучения в начальной школе.

В тематическом планировании описывается программное содержание по всем разделам (темам) содержания обучения каждого класса, а также раскрываются методы и формы организации обучения и характеристика деятельности, которые целесообразно использовать при изучении той или иной темы.

Представлены также способы организации дифференцированного обучения.

#### ОБЩАЯ ХАРАКТЕРИСТИКА УЧЕБНОГО ПРЕДМЕТА «ТЕХНОЛОГИЯ»

Предлагаемая программа отражает вариант конкретизации требований Федерального государственного образовательного стандарта начального общего образования по предметной области (предмету) «Технология» и обеспечивает обозначенную в нём содержательную составляющую по данному учебному предмету. В соответствии с требованиями времени и инновационными установками отечественного образования, обозначенными во ФГОС НОО, данная программа обеспечивает реализацию обновлённой концептуальной идеи учебного предмета «Технология». Её особенность состоит в формировании у обучающихся социально ценных качеств, креативности и общей культуры личности. Новые социально-экономические условия требуют включения каждого учебного предмета в данный процесс, а уроки технологии обладают большими специфическими резервами для решения данной задачи, особенно на уровне начального образования. В частности, курс технологии обладает возможностями в укреплении фундамента для развития умственной деятельности обучающихся начальных классов.

В курсе технологии осуществляется реализация широкого спектра межпредметных связей.

**Математика** — моделирование, выполнение расчётов, вычислений, построение форм с учетом основ геометрии, работа с геометрическими фигурами, телами, именованными числами.

**Изобразительное искусство** — использование средств художественной выразительности, законов и правил декоративно-прикладного искусства и дизайна.

**Окружающий мир** — природные формы и конструкции как универсальный источник инженерно-художественных идей для мастера; природа как источник сырья, этнокультурные традиции.

**Родной язык** — использование важнейших видов речевой деятельности и основных типов учебных текстов в процессе анализа заданий и обсуждения результатов практической деятельности.

**Литературное чтение** — работа с текстами для создания образа, реализуемого в изделии.

Важнейшая особенность уроков технологии в начальной школе — предметно-практическая деятельность как необходимая составляющая целостного процесса интеллектуального, а также духовного и нравственного развития обучающихся младшего школьного возраста.

Продуктивная предметная деятельность на уроках технологии является основой формирования познавательных способностей школьников, стремления активно знакомиться с историей материальной культуры и семейных традиций своего и других народов и уважительного отношения к ним.

Занятия продуктивной деятельностью закладывают основу для формирования у обучающихся социально-значимых практических умений и опыта преобразовательной творческой деятельности как предпосылки для успешной социализации личности младшего школьника.

На уроках технологии ученики овладевают основами проектной деятельности, которая направлена на развитие творческих черт личности, коммуникабельности, чувства ответственности, умения искать и использовать информацию.

#### ЦЕЛИ ИЗУЧЕНИЯ УЧЕБНОГО ПРЕДМЕТА «ТЕХНОЛОГИЯ»

*Основной целью* предмета является успешная социализация обучающихся, формирование у них функциональной грамотности на базе освоения культурологических и конструкторско-технологических знаний (о рукотворном мире и общих правилах его создания в рамках исторически меняющихся технологий) и соответствующих им практических умений, представленных в содержании учебного предмета.

Для реализации основной цели и концептуальной идеи данного предмета необходимо решение *системы приоритетных задач*: образовательных, развивающих и воспитательных.

##### *Образовательные задачи курса:*

- 1) формирование общих представлений о культуре и организации трудовой деятельности как важной части общей культуры человека;
- 2) становление элементарных базовых знаний и представлений о предметном (рукотворном) мире как результате деятельности человека, его взаимодействии с миром природы, правилах и технологиях создания, исторически развивающихся современных производствах и профессиях;
- 3) формирование основ чертёжно-графической грамотности, умения работать с простейшей технологической документацией (рисунок, чертёж, эскиз, схема);
- 4) формирование элементарных знаний и представлений о различных материалах, технологиях их обработки и соответствующих умений.

##### *Развивающие задачи:*

- 1) развитие сенсомоторных процессов, психомоторной координации, глазомера через формирование практических умений;
- 2) расширение культурного кругозора, развитие способности творческого использования полученных знаний и умений в практической деятельности;
- 3) развитие познавательных психических процессов и приёмов умственной деятельности посредством включения мыслительных операций в ходе выполнения практических заданий;
- 4) развитие гибкости и вариативности мышления, способностей к изобретательской деятельности.

##### *Воспитательные задачи:*

- 1) воспитание уважительного отношения к людям труда, к культурным традициям, понимания ценности предшествующих культур, отражённых в материальном мире;
- 2) развитие социально ценных личностных качеств: организованности, аккуратности, добросовестного и ответственного отношения к работе, взаимопомощи, волевой саморегуляции, активности и инициативности;
- 3) воспитание интереса и творческого отношения к продуктивной созидательной деятельности, мотивации успеха и достижений, стремления к творческой самореализации;
- 4) становление экологического сознания, внимательного и вдумчивого отношения к окружающей природе, осознание взаимосвязи рукотворного мира с миром природы;
- 5) воспитание положительного отношения к коллективному труду, применение правил культуры общения, проявление уважения к взглядам и мнению других людей.

#### МЕСТО УЧЕБНОГО ПРЕДМЕТА «ТЕХНОЛОГИЯ» В УЧЕБНОМ ПЛАНЕ

Согласно требованиям ФГОС общее число часов на изучение курса «Технология» в 1—4 классах — 135 (по 1 часу в неделю): 33 часа в 1 классе и по 34 часа во 2—4 классах.

По усмотрению образовательной организации это число может быть увеличено за счёт части, формируемой участниками образовательных отношений; например, большое значение имеют итоговые выставки достижений учащихся, которые требуют времени для подготовки и проведения (с участием самих школьников). То же следует сказать и об организации проектно-исследовательской работы обучающихся.

#### СОДЕРЖАНИЕ ОБУЧЕНИЯ

- 1) конструирование и моделирование из бумаги, картона, пластичных материалов, природных и текстильных материалов;
- 2) робототехника\*.
1. Информационно-коммуникативные технологии\*.

Другая специфическая черта программы состоит в том, что в общем содержании курса выделенные основные структурные единицы являются обязательными содержательными разделами авторских курсов. Они реализуются на базе освоения обучающимися технологий работы как с обязательными, так и с дополнительными материалами в рамках интегративного подхода и комплексного наполнения учебных тем и творческих практик. Современный вариативный подход в образовании предполагает и предлагает несколько учебно-методических комплектов по курсу «Технология», в которых по-разному строится традиционная линия предметного содержания: в разной последовательности и в разном объёме предъявляются для освоения те или иные технологии, на разных видах материалов, изделий. Однако эти различия не являются существенными, так как приводят к единому результату к окончанию начального уровня образования.

Ниже по классам представлено **примерное** содержание основных модулей курса.

## 1 КЛАСС (33 ч)

### 1. Технологии, профессии и производства (6 ч)<sup>32</sup>

Природа как источник сырьевых ресурсов и творчества мастеров. Красота и разнообразие природных форм, их передачу изделиях из различных материалов. Наблюдения природы и фантазия мастера — условия создания изделия. Бережное отношение к природе. Общее понятие об изучаемых материалах, их происхождении, разнообразии. Подготовка к работе. Рабочее место, его организация в зависимости от вида работы. Рациональное размещение на рабочем месте материалов и инструментов; поддержание порядка во время работы; уборка по окончании работы. Рациональное и безопасное использование и хранение инструментов.

Профессии родных и знакомых. Профессии, связанные с изучаемыми материалами и производствами. Профессии сферы обслуживания.

Традиции и праздники народов России, ремёсла, обычаи.

### 2. Технологии ручной обработки материалов (15 ч)

Бережное, экономное и рациональное использование обрабатываемых материалов. Использование конструктивных особенностей материалов при изготовлении изделий.

Основные технологические операции ручной обработки материалов: разметка деталей, выделение деталей, формообразование деталей, сборка изделия, отделка изделия или его деталей. Общее представление.

Способы разметки деталей: на глаз и от руки, по шаблону, по линейке (как направляющему инструменту без откладывания размеров) с опорой на рисунки, графическую инструкцию, простейшую схему. Чтение условных графических изображений (называние операций, способов и приёмов работы, последовательности изготовления изделий). Правила экономной и аккуратной разметки. Рациональная разметка и вырезание нескольких одинаковых деталей из бумаги. Способы соединения деталей в изделии: с помощью пластилина, клея, скручивание, сшивание и др. Приёмы и правила аккуратной работы с клеем. Отделка изделия или его деталей (окрашивание, вышивка, аппликация и др.).

Подбор соответствующих инструментов и способов обработки материалов в зависимости от их свойств и видов изделий. Инструменты и приспособления (ножницы, линейка, игла, гладилка, стека, шаблон и др.), их правильное, рациональное и безопасное использование.

Пластические массы, их виды (пластилин, пластика и др.). Приёмы изготовления изделий доступной по сложности формы из них: разметка на глаз, отделение части (стекой, отрыванием), придание формы.

Наиболее распространённые виды бумаги. Их общие свойства. Простейшие способы обработки бумаги различных видов: сгибание и складывание, сминание, обрывание, склеивание и др. Резание бумаги ножницами. Правила безопасной работы, передачи и хранения ножниц. Картон.

Виды природных материалов (плоские — листья и объёмные — орехи, шишки, семена, ветки). Приёмы работы с природными материалами: подбор материалов в соответствии с замыслом, составление композиции, соединение деталей (приклеивание, склеивание с помощью прокладки, соединение с помощью пластилина).

Общее представление о тканях (текстиле), их строении и свойствах. Швейные инструменты и приспособления (иглы, булавки и др.). Отмеривание и заправка нитки в иголку, строчка прямого стежка.

Использование дополнительных отделочных материалов.

### 3. Конструирование и моделирование (10 ч)

Простые и объёмные конструкции из разных материалов (пластические массы, бумага, текстиль и др.) и способы их создания. Общее представление о конструкции изделия; детали и части изделия, их взаимное расположение в общей конструкции. Способы соединения деталей в изделиях из разных материалов. Образец, анализ конструкции образцов изделий, изготовление изделий по образцу, рисунку. Конструирование по модели (на плоскости). Взаимосвязь выполняемого действия и результата. Элементарное прогнозирование порядка действий в зависимости от желаемого/необходимого результата; выбор способа работы в зависимости от требуемого результата/ замысла.

### 4. Информационно-коммуникативные технологии\* (2 ч)

Демонстрация учителем готовых материалов на информационных носителях.

<sup>32</sup> Выделение часов на изучение разделов приблизительное. Возможное небольшое варьирование в авторских курсах предмета.

Информация. Виды информации.

### **Универсальные учебные действия (пропедевтический уровень)**

Познавательные УУД:

- 1) ориентироваться в терминах, используемых в технологии (в пределах изученного);
- 2) воспринимать и использовать предложенную инструкцию (устную, графическую);
- 3) анализировать устройство простых изделий по образцу, рисунку, выделять основные и второстепенные составляющие конструкции;
- 4) сравнивать отдельные изделия (конструкции), находить сходство и различия в их устройстве.

*Работа с информацией:*

- 1) воспринимать информацию (представленную в объяснении учителя или в учебнике), использовать её в работе;
- 2) понимать и анализировать простейшую знаково-символическую информацию (схема, рисунок) и строить работу в соответствии с ней.
- 3) *Коммуникативные УУД:*
- 4) участвовать в коллективном обсуждении: высказывать собственное мнение, отвечать на вопросы, выполнять правила этики общения: уважительное отношение к одноклассникам, внимание к мнению другого;
- 5) строить несложные высказывания, сообщения в устной форме (по содержанию изученных тем).

*Регулятивные УУД:*

- 1) принимать и удерживать в процессе деятельности предложенную учебную задачу;
- 2) действовать по плану, предложенному учителем, работать с опорой на графическую инструкцию учебника, принимать участие в коллективном построении простого плана действий;
- 3) понимать и принимать критерии оценки качества работы, руководствоваться ими в процессе анализа и оценки выполненных работ;
- 4) организовывать свою деятельность: производить подготовку к уроку рабочего места, поддерживать на нём порядок в течение урока, производить необходимую уборку по окончании работы;
- 5) выполнять несложные действия контроля и оценки по предложенным критериям.

*Совместная деятельность:*

- 1) проявлять положительное отношение к включению в совместную работу, к простым видам сотрудничества;
- 2) принимать участие в парных, групповых, коллективных видах работы, в процессе изготовления изделий осуществлять элементарное сотрудничество.

## **2 КЛАСС (34 ч)**

### **1. Технологии, профессии и производства (8 ч)**

Рукотворный мир — результат труда человека. Элементарные представления об основном принципе создания мира вещей: прочность конструкции, удобство использования, эстетическая выразительность. Средства художественной выразительности (композиция, цвет, тон и др.). Изготовление изделий с учётом данного принципа. Общее представление о технологическом процессе: анализ устройства и назначения изделия; выстраивание последовательности практических действий и технологических операций; подбор материалов и инструментов; экономная разметка; обработка с целью получения (выделения) деталей, сборка, отделка изделия; проверка изделия в действии, внесение необходимых дополнений и изменений. Изготовление изделий из различных материалов с соблюдением этапов технологического процесса.

Традиции и современность. Новая жизнь древних профессий. Совершенствование их технологических процессов. Мастера и их профессии; правила мастера. Культурные традиции.

Элементарная творческая и проектная деятельность (создание замысла, его детализация и воплощение). Несложные коллективные, групповые проекты.

### **2. Технологии ручной обработки материалов (14 ч)**

Многообразие материалов, их свойств и их практическое применение в жизни. Исследование и сравнение элементарных физических, механических и технологических свойств различных материалов. Выбор материалов по их декоративно-художественным и конструктивным свойствам.

Называние и выполнение основных технологических операций ручной обработки материалов в процессе изготовления изделия: разметка деталей (с помощью линейки (угольника, циркуля), формообразование деталей (сгибание, складывание тонкого картона и плотных видов бумаги и др.), сборка изделия (сшивание). Подвижное соединение деталей изделия. Использование соответствующих способов обработки материалов в зависимости от вида и назначения изделия.

Виды условных графических изображений: рисунок, простейший чертёж, эскиз, схема. Чертёжные инструменты — линейка (угольник, циркуль). Их функциональное назначение, конструкция. Приёмы безопасной работы колющими (циркуль) инструментами.

Технология обработки бумаги и картона. Назначение линий чертежа (контур, линия разреза, сгиба, выносная, размерная). Чтение условных графических изображений. Построение прямоугольника от двух прямых



углов (от одного прямого угла). Разметка деталей с опорой на простейший чертёж, эскиз. Изготовление изделий по рисунку, простейшему чертежу или эскизу, схеме. Использование измерений, вычислений и построений для решения практических задач. Сгибание и складывание тонкого картона и плотных видов бумаги — биговка. Подвижное соединение деталей на проволоку, толстую нитку.

Технология обработки текстильных материалов. Строение ткани (поперечное и продольное направление нитей). Ткани и нитки растительного происхождения (полученные на основе натурального сырья). Виды ниток (швейные, мулине). Трикотаж, нетканые материалы (общее представление), его строение и основные свойства. Строчка прямого стежка и её варианты (перевивы, наборы) и/или строчка косого стежка и её варианты (крестик, стебельчатая, ёлочка)<sup>33</sup>. Лекало. Разметка с помощью лекала (простейшей выкройки). Технологическая последовательность изготовления несложного швейного изделия (разметка деталей, выкраивание деталей, отделка деталей, сшивание деталей).

Использование дополнительных материалов (например, проволока, пряжа, бусины и др.).

### **3. Конструирование и моделирование (10 ч)**

Основные и дополнительные детали. Общее представление о правилах создания гармоничной композиции. Симметрия, способы разметки и конструирования симметричных форм.

Конструирование и моделирование изделий из различных материалов по простейшему чертежу или эскизу. Подвижное соединение деталей конструкции. Внесение элементарных конструктивных изменений и дополнений в изделие.

### **4. Информационно-коммуникативные технологии (2 ч)**

Демонстрация учителем готовых материалов на информационных носителях\*.

Поиск информации. Интернет как источник информации.

#### **Универсальные учебные действия**

*Познавательные УУД:*

- 1) ориентироваться в терминах, используемых в технологии (в пределах изученного);
- 2) выполнять работу в соответствии с образцом, инструкцией, устной или письменной;
- 3) выполнять действия анализа и синтеза, сравнения, группировки с учётом указанных критериев;
- 4) строить рассуждения, делать умозаключения, проверять их в практической работе;
- 5) воспроизводить порядок действий при решении учебной/практической задачи;
- 6) осуществлять решение простых задач в умственной и материализованной форме.

*Работа с информацией:*

- 1) получать информацию из учебника и других дидактических материалов, использовать её в работе;
- 2) понимать и анализировать знаково-символическую информацию (чертёж, эскиз, рисунок, схема) и строить работу в соответствии с ней.

*Коммуникативные УУД:*

- 1) выполнять правила участия в учебном диалоге: задавать вопросы, дополнять ответы одноклассников, высказывать своё мнение; отвечать на вопросы; проявлять уважительное отношение к одноклассникам, внимание к мнению другого;
- 2) делиться впечатлениями о прослушанном (прочитанном) тексте, рассказе учителя; о выполненной работе, созданном изделии.

*Регулятивные УУД:*

- 1) понимать и принимать учебную задачу;
- 2) организовывать свою деятельность;
- 3) понимать предлагаемый план действий, действовать по плану;
- 4) прогнозировать необходимые действия для получения практического результата, планировать работу;
- 5) выполнять действия контроля и оценки;
- 6) воспринимать советы, оценку учителя и одноклассников, стараться учитывать их в работе.

*Совместная деятельность:*

- 1) выполнять элементарную совместную деятельность в процессе изготовления изделий, осуществлять взаимопомощь;
- 2) выполнять правила совместной работы: справедливо распределять работу; договариваться, выполнять ответственно свою часть работы, уважительно относиться к чужому мнению.

3 КЛАСС (34 ч)

### **1. Технологии, профессии и производства (8 ч)**

Непрерывность процесса деятельностного освоения мира человеком и создания культуры. Материальные и духовные потребности человека как движущие силы прогресса.

<sup>33</sup> Выбор строчек и порядка их освоения по классам определяется авторами учебников.

Разнообразие творческой трудовой деятельности в современных условиях. Разнообразие предметов рукотворного мира: архитектура, техника, предметы быта и декоративно-прикладного искусства. Современные производства и профессии, связанные с обработкой материалов, аналогичных используемым на уроках технологии.

Общие правила создания предметов рукотворного мира: соответствие формы, размеров, материала и внешнего оформления изделия его назначению. Стилевая гармония в предметном ансамбле; гармония предметной и окружающей среды (общепредставление).

Мир современной техники. Информационно-коммуникационные технологии в жизни современного человека. Решение человеком инженерных задач на основе изучения природных законов — жёсткость конструкции (трубчатые сооружения, треугольник как устойчивая геометрическая форма и др.).

Бережное и внимательное отношение к природе как источнику сырьевых ресурсов и идей для технологий будущего.

Элементарная творческая и проектная деятельность. Коллективные, групповые и индивидуальные проекты в рамках изучаемой тематики. Совместная работа в малых группах, осуществление сотрудничества; распределение работы, выполнение социальных ролей (руководитель/лидер и подчинённый).

## **2. Технологии ручной обработки материалов (10 ч)**

Некоторые (доступные в обработке) виды искусственных и синтетических материалов. Разнообразие технологий и способов обработки материалов в различных видах изделий; сравнительный анализ технологий при использовании того или иного материала (например, аппликация из бумаги и ткани, коллаж и др.). Выбор материалов по их декоративно-художественным и технологическим свойствам, использование соответствующих способов обработки материалов в зависимости от назначения изделия.

Инструменты и приспособления (циркуль, угольник, канцелярский нож, шило и др.); название и выполнение приёмов их рационального и безопасного использования.

Углубление общих представлений о технологическом процессе (анализ устройства и назначения изделия; выстраивание последовательности практических действий и технологических операций; подбор материалов и инструментов; экономная разметка материалов; обработка с целью получения деталей, сборка, отделка изделия; проверка изделия в действии, внесение необходимых дополнений и изменений). Рицовка. Изготовление объёмных изделий из развёрток. Преобразование развёрток несложных форм.

Технология обработки бумаги и картона. Виды картона (гофрированный, толстый, тонкий, цветной и др.). Чтение и построение простого чертежа/эскиза развёртки изделия. Разметка деталей с опорой на простейший чертёж, эскиз. Решение задач на внесение необходимых дополнений и изменений в схему, чертёж, эскиз. Выполнение измерений, расчётов, несложных построений.

Выполнение рицовки на картоне с помощью канцелярского ножа, выполнение отверстий шилом.

Технология обработки текстильных материалов. Использование трикотажа и нетканых материалов для изготовления изделий. Использование вариантов строчки косого стежка (крестик, стебельчатая и др.) и/или петельной строчки для соединения деталей изделия и отделки. Пришивание пуговиц (с двумя-четырьмя отверстиями). Изготовление швейных изделий из нескольких деталей.

Использование дополнительных материалов. Комбинирование разных материалов в одном изделии.

## **3. Конструирование и моделирование (12 ч)**

Конструирование и моделирование изделий из различных материалов, в том числе наборов «Конструктор» по заданным условиям (техничко-технологическим, функциональным, декоративно-художественным). Способы подвижного и неподвижного соединения деталей набора «Конструктор», их использование в изделиях; жёсткость и устойчивость конструкции.

Создание простых макетов и моделей архитектурных сооружений, технических устройств, бытовых конструкций. Выполнение заданий на доработку конструкций (отдельных узлов, соединений) с учётом дополнительных условий (требований). Использование измерений и построений для решения практических задач. Решение задач на мысленную трансформацию трёхмерной конструкции в развёртку (и наоборот).

## **4. Информационно-коммуникативные технологии (4 ч)**

Информационная среда, основные источники (органы восприятия) информации, получаемой человеком. Сохранение и передача информации. Информационные технологии. Источники информации, используемые человеком в быту: телевидение, радио, печатные издания, персональный компьютер и др. Современный информационный мир. Персональный компьютер (ПК) и его назначение. Правила пользования ПК для сохранения здоровья. Назначение основных устройств компьютера для ввода, вывода и обработки информации. Работа с доступной информацией (книги, музеи, беседы (мастер-классы) с мастерами, Интернет<sup>34</sup>, видео, DVD). Работа с текстовым редактором Microsoft Word или другим.

### **Универсальные учебные действия**

#### *Познавательные УУД:*

<sup>34</sup> Практическая работа на персональном компьютере организуется в соответствии с материально-техническими возможностями образовательной организации.

- 1) ориентироваться в терминах, используемых в технологии, использовать их в ответах на вопросы и высказываниях(в пределах изученного);
- 2) осуществлять анализ предложенных образцов с выделением существенных и несущественных признаков;
- 3) выполнять работу в соответствии с инструкцией, устной или письменной, а также графически представленной в схеме, таблице;
- 4) определять способы доработки конструкций с учётом предложенных условий;
- 5) классифицировать изделия по самостоятельно предложенному существенному признаку (используемый материал, форма, размер, назначение, способ сборки);
- 6) читать и воспроизводить простой чертёж/эскиз развёртки изделия;
- 7) восстанавливать нарушенную последовательность выполнения изделия.

*Работа с информацией:*

- 1) анализировать и использовать знаково-символические средства представления информации для создания моделей и макетов изучаемых объектов;
- 2) на основе анализа информации производить выбор наиболее эффективных способов работы;
- 3) осуществлять поиск необходимой информации для выполнения учебных заданий с использованием учебной литературы;
- 4) использовать средства информационно-коммуникационных технологий для решения учебных и практических задач, в том числе Интернет под руководством учителя.

*Коммуникативные УУД:*

- 1) строить монологическое высказывание, владеть диалогической формой коммуникации;
- 2) строить рассуждения в форме связи простых суждений об объекте, его строении, свойствах и способах создания;
- 3) описывать предметы рукотворного мира, оценивать их достоинства;
- 4) формулировать собственное мнение, аргументировать выбор вариантов и способов выполнения задания.

*Регулятивные УУД:*

- 1) принимать и сохранять учебную задачу, осуществлять поиск средств для её решения;
- 2) прогнозировать необходимые действия для получения практического результата, предлагать план действий в соответствии с поставленной задачей, действовать по плану;
- 3) выполнять действия контроля и оценки; выявлять ошибки и недочёты по результатам работы, устанавливать их причины и искать способы устранения;
- 4) проявлять волевую саморегуляцию при выполнении задания.

*Совместная деятельность:*

- 1) выбирать себе партнёров по совместной деятельности не только по симпатии, но и по деловым качествам;
- 2) справедливо распределять работу, договариваться, приходить к общему решению, отвечать за общий результат работы;
- 3) выполнять роли лидера, подчинённого, соблюдать равноправие и дружелюбие;
- 4) осуществлять взаимопомощь, проявлять ответственность при выполнении своей части работы.

**4 КЛАСС (34 ч)**

**1. Технологии, профессии и производства (12 ч)**

Профессии и технологии современного мира. Использование достижений науки в развитии технического прогресса. Изобретение и использование синтетических материалов с определёнными заданными свойствами в различных отраслях и профессиях. Нефть как универсальное сырьё. Материалы, получаемые из нефти (пластик, стеклоткань, пенопласт и др.).

Профессии, связанные с опасностями (пожарные, космонавты, химики и др.).

Информационный мир, его место и влияние на жизнь и деятельность людей. Влияние современных технологий и преобразующей деятельности человека на окружающую среду, способы её защиты.

Сохранение и развитие традиций прошлого в творчестве современных мастеров. Бережное и уважительное отношение людей к культурным традициям. Изготовление изделий с учётом традиционных правил и современных технологий (лепка, вязание, шитьё, вышивка и др.).

Элементарная творческая и проектная деятельность (реализация заданного или собственного замысла, поиск оптимальных конструктивных и технологических решений). Коллективные, групповые и индивидуальные проекты на основе содержания материала, изучаемого в течение учебного года. Использование комбинированных техник создания конструкций по заданным условиям в выполнении учебных проектов.

**2. Технологии ручной обработки материалов (6 ч)**

Синтетические материалы — ткани, полимеры (пластик, поролон). Их свойства. Создание синтетических материалов с заданными свойствами.

Использование измерений, вычислений и построений для решения практических задач. Внесение дополнений и изменений в условные графические изображения в соответствии с дополнительными/изменёнными требованиями к изделию.

Технология обработки бумаги и картона. Подбор материалов в соответствии с замыслом, особенностями конструкции изделия. Определение оптимальных способов разметки деталей, сборки изделия. Выбор способов отделки. Комбинирование разных материалов в одном изделии.

Совершенствование умений выполнять разные способы разметки с помощью чертёжных инструментов. Освоение доступных художественных техник.

Технология обработки текстильных материалов. Обобщённое представление о видах тканей (натуральные, искусственные, синтетические), их свойствах и областях использования. Дизайн одежды в зависимости от её назначения, моды, времени. Подбор текстильных материалов в соответствии с замыслом, особенностями конструкции изделия. Раскрой деталей по готовым лекалам (выкройкам), собственным несложным. Строчка петельного стежка и её варианты («тамбур» и др.), её назначение (соединение и отделка деталей) и/или строчки петлеобразного и крестообразного стежков (соединительные и отделочные). Подбор ручных строчек для сшивания и отделки изделий. Простейший ремонт изделий.

Технология обработки синтетических материалов. Пластик, поролон, полиэтилен. Общее знакомство, сравнение свойств. Самостоятельное определение технологий их обработки в сравнении с освоенными материалами.

Комбинированное использование разных материалов.

### **3. Конструирование и моделирование (10 ч)**

Современные требования к техническим устройствам (экологичность, безопасность, эргономичность и др.).

Конструирование и моделирование изделий из различных материалов, в том числе наборов «Конструктор» по проектному заданию или собственному замыслу. Поиск оптимальных и доступных новых решений конструкторско-технологических проблем на всех этапах аналитического и технологического процесса при выполнении индивидуальных творческих и коллективных проектных работ.

Робототехника. Конструктивные, соединительные элементы и основные узлы робота. Инструменты и детали для создания робота. Конструирование робота. Составление алгоритма действий робота. Программирование, тестирование робота. Преобразование конструкции робота. Презентация робота.

### **4. Информационно-коммуникативные технологии (6 ч)**

Работа с доступной информацией в Интернете<sup>35</sup> и на цифровых носителях информации.

Электронные и медиаресурсы в художественно-конструкторской, проектной, предметной преобразующей деятельности. Работа с готовыми цифровыми материалами. Поиск дополнительной информации по тематике творческих и проектных работ, использование рисунков из ресурса компьютера в оформлении изделий и др. Создание презентаций в программе PowerPoint или другой.

### **Универсальные учебные действия**

#### **Познавательные УУД:**

- 1) ориентироваться в терминах, используемых в технологии, использовать их в ответах на вопросы и высказываниях (в пределах изученного);
- 2) анализировать конструкции предложенных образцов изделий;
- 3) конструировать и моделировать изделия из различных материалов по образцу, рисунку, простейшему чертежу, эскизу, схеме с использованием общепринятых условных обозначений и по заданным условиям;
- 4) выстраивать последовательность практических действий и технологических операций; подбирать материал и инструменты; выполнять экономную разметку; сборку, отделку изделия;
- 5) решать простые задачи на преобразование конструкции;
- 6) выполнять работу в соответствии с инструкцией, устной или письменной;
- 7) соотносить результат работы с заданным алгоритмом, проверять изделия в действии, вносить необходимые дополнения и изменения;
- 8) классифицировать изделия по самостоятельно предложенному существенному признаку (используемый материал, форма, размер, назначение, способ сборки);
- 9) выполнять действия анализа и синтеза, сравнения, классификации предметов/изделий с учётом указанных критериев;
- 10) анализировать устройство простых изделий по образцу, рисунку, выделять основные и второстепенные составляющие конструкции.

#### **Работа с информацией:**

- 1) находить необходимую для выполнения работы информацию, пользуясь различными источниками, анализировать её и отбирать в соответствии с решаемой задачей;
- 2) на основе анализа информации производить выбор наиболее эффективных способов работы;

<sup>35</sup> Практическая работа на персональном компьютере организуется в соответствии с материально-техническими возможностями образовательной организации.

- 3) использовать знаково-символические средства для решения задач в умственной или материализованной форме, выполнять действия моделирования, работать с моделями;
- 4) осуществлять поиск дополнительной информации по тематике творческих и проектных работ;
- 5) использовать рисунки из ресурса компьютера в оформлении изделий и др.;
- 6) использовать средства информационно-коммуникационных технологий для решения учебных и практических задач, в том числе Интернет под руководством учителя.

*Коммуникативные УУД:*

- 1) соблюдать правила участия в диалоге: ставить вопросы, аргументировать и доказывать свою точку зрения, уважительно относиться к чужому мнению;
- 2) описывать факты из истории развития ремёсел на Руси и в России, высказывать своё отношение к предметам декоративно-прикладного искусства разных народов РФ;
- 3) создавать тексты-рассуждения: раскрывать последовательность операций при работе с разными материалами;
- 4) осознавать культурно-исторический смысл и назначение праздников, их роль в жизни каждого человека; ориентироваться в традициях организации и оформления праздников.

*Регулятивные УУД:*

- 5) понимать и принимать учебную задачу, самостоятельно определять цели учебно-познавательной деятельности;
- 6) планировать практическую работу в соответствии с поставленной целью и выполнять её в соответствии с планом;
- 7) на основе анализа причинно-следственных связей между действиями и их результатами прогнозировать практические «шаги» для получения необходимого результата;
- 8) выполнять действия контроля/самоконтроля и оценки; процесса и результата деятельности, при необходимости вносить коррективы в выполняемые действия;
- 10) проявлять волевую саморегуляцию при выполнении задания.

*Совместная деятельность:*

- 1) организовывать под руководством учителя совместную работу в группе: распределять роли, выполнять функции руководителя или подчинённого, осуществлять продуктивное сотрудничество, взаимопомощь;
- 2) проявлять интерес к деятельности своих товарищей и результатам их работы; в доброжелательной форме комментировать и оценивать их достижения;
- 3) в процессе анализа и оценки совместной деятельности высказывать свои предложения и пожелания; выслушивать и принимать к сведению мнение одноклассников, их советы и пожелания; с уважением относиться к разной оценке своих достижений.

## ПЛАНИРУЕМЫЕ РЕЗУЛЬТАТЫ ОСВОЕНИЯ УЧЕБНОГО ПРЕДМЕТА «ТЕХНОЛОГИЯ» НА УРОВНЕ НАЧАЛЬНОГО ОБЩЕГО ОБРАЗОВАНИЯ

### ЛИЧНОСТНЫЕ РЕЗУЛЬТАТЫ ОБУЧАЮЩЕГОСЯ

В результате изучения предмета «Технология» в начальной школе у обучающегося будут сформированы следующие личностные новообразования:

- 1) первоначальные представления о созидательном и нравственном значении труда в жизни человека и общества; уважительное отношение к труду и творчеству мастеров;
- 2) осознание роли человека и используемых им технологий в сохранении гармонического сосуществования рукотворного мира с миром природы; ответственное отношение к сохранению окружающей среды;
- 3) понимание культурно-исторической ценности традиций, отражённых в предметном мире; чувство сопричастности к культуре своего народа, уважительное отношение к культурным традициям других народов;
- 4) проявление способности к эстетической оценке окружающей предметной среды; эстетические чувства — эмоционально-положительное восприятие и понимание красоты форм и образов природных объектов, образцов мировой и отечественной художественной культуры;
- 5) проявление положительного отношения и интереса к различным видам творческой преобразующей деятельности, стремление к творческой самореализации; мотивация к творческому труду, работе на результат; способность к различным видам практической преобразующей деятельности;
- 6) проявление устойчивых волевых качества и способность к саморегуляции: организованность, аккуратность, трудолюбие, ответственность, умение справляться с доступными проблемами;
- 7) готовность вступать в сотрудничество с другими людьми с учётом этики общения; проявление толерантности и доброжелательности.



## МЕТАПРЕДМЕТНЫЕ РЕЗУЛЬТАТЫ ОБУЧАЮЩЕГОСЯ

К концу обучения в начальной школе у обучающегося формируются следующие универсальные учебные действия.

### **Познавательные УУД:**

- 1) ориентироваться в терминах и понятиях, используемых в технологии (в пределах изученного), использовать изученную терминологию в своих устных и письменных высказываниях;
- 2) осуществлять анализ объектов и изделий с выделением существенных и несущественных признаков;
- 3) сравнивать группы объектов/изделий, выделять в них общие различия;
- 4) делать обобщения (техничко-технологического и декоративно-художественного характера) по изучаемой тематике;
- 5) использовать схемы, модели и простейшие чертежи в собственной практической творческой деятельности;
- 6) комбинировать и использовать освоенные технологии при изготовлении изделий в соответствии с технической, технологической или декоративно-художественной задачей;
- 7) понимать необходимость поиска новых технологий на основе изучения объектов и законов природы, доступного исторического и современного опыта технологической деятельности.

### **Работа с информацией:**

- 1) осуществлять поиск необходимой для выполнения работы информации в учебнике и других доступных источниках, анализировать её и отбирать в соответствии с решаемой задачей;
- 2) анализировать и использовать знаково-символические средства представления информации для решения задач в умственной и материализованной форме; выполнять действия моделирования, работать с моделями;
- 3) использовать средства информационно-коммуникационных технологий для решения учебных и практических задач (в том числе Интернет с контролируемым выходом), оценивать объективность информации и возможности её использования для решения конкретных учебных задач;
- 4) следовать при выполнении работы инструкциям учителя или представленным в других информационных источниках.

### **Коммуникативные УУД:**

- 1) вступать в диалог, задавать собеседнику вопросы, использовать реплики-уточнения и дополнения; формулировать собственное мнение и идеи, аргументированно их излагать; выслушивать разные мнения, учитывать их в диалоге;
- 2) создавать тексты-описания на основе наблюдений (рассматривания) изделий декоративно-прикладного искусства народов России;
- 3) строить рассуждения о связях природного и предметного мира, простые суждения (небольшие тексты) об объекте, его строении, свойствах и способах создания;
- 4) объяснять последовательность совершаемых действий при создании изделия.

### **Регулятивные УУД:**

- 1) рационально организовывать свою работу (подготовка рабочего места, поддержание и наведение порядка, уборка после работы);
- 2) выполнять правила безопасности труда при выполнении работы;
- 3) планировать работу, соотносить свои действия с поставленной целью;
- 4) устанавливать причинно-следственные связи между выполняемыми действиями и их результатами, прогнозировать действия для получения необходимых результатов;
- 5) выполнять действия контроля и оценки; вносить необходимые коррективы в действие после его завершения на основе его оценки и учёта характера сделанных ошибок;
- 6) проявлять волевую саморегуляцию при выполнении работы.

### **Совместная деятельность:**

- 1) организовывать под руководством учителя и самостоятельно совместную работу в группе: обсуждать задачу, распределять роли, выполнять функции руководителя/лидера и подчинённого; осуществлять продуктивное сотрудничество;
- 2) проявлять интерес к работе товарищей; в доброжелательной форме комментировать и оценивать их достижения, высказывать свои предложения и пожелания; оказывать при необходимости помощь;
- 3) понимать особенности проектной деятельности, выдвигать несложные идеи решений предлагаемых проектных заданий, мысленно создавать конструктивный замысел, осуществлять выбор средств и способов для его практического воплощения; предъявлять аргументы для защиты продукта проектной деятельности.

## ПРЕДМЕТНЫЕ РЕЗУЛЬТАТЫ ОСВОЕНИЯ КУРСА «ТЕХНОЛОГИЯ»

### **1 класс**

К концу обучения в первом классе обучающийся научится:

- 1) правильно организовывать свой труд: своевременно подготавливать и убирать рабочее место, поддерживать порядок на нём в процессе труда;

- 2) применять правила безопасной работы ножницами, иглой и аккуратной работы с клеем;
- 3) действовать по предложенному образцу в соответствии с правилами рациональной разметки (разметка на изнаночной стороне материала; экономия материала при разметке);
- 4) определять названия и назначение основных инструментов и приспособлений для ручного труда (линейка, карандаш, ножницы, игла, шаблон, стека и др.), использовать их в практической работе;
- 5) определять наименования отдельных материалов (бумага, картон, фольга, пластилин, природные, текстильные материалы и пр.) и способы их обработки (сгибание, отрывание, сминание, резание, лепка и пр.); выполнять доступные технологические приёмы ручной обработки материалов при изготовлении изделий;
- 6) ориентироваться в наименованиях основных технологических операций: разметка деталей, выделение деталей, сборка изделия;
- 7) выполнять разметку деталей сгибанием, по шаблону, на глаз, от руки; выделение деталей способами обрывания, вырезания и др.; сборку изделий с помощью клея, ниток и др.;
- 8) оформлять изделия строчкой прямого стежка;
- 9) понимать смысл понятий «изделие», «деталь изделия», «образец», «заготовка», «материал», «инструмент», «приспособление», «конструирование», «аппликация»;
- 10) выполнять задания с опорой на готовый план;
- 11) обслуживать себя во время работы: соблюдать порядок на рабочем месте, ухаживать за инструментами и правильно хранить их; соблюдать правила гигиены труда;
- 12) рассматривать и анализировать простые по конструкции образцы (по вопросам учителя); анализировать простейшую конструкцию изделия: выделять основные и дополнительные детали, называть их форму, определять взаимное расположение, виды соединения; способы изготовления;
- 13) распознавать изученные виды материалов (природные, пластические, бумага, тонкий картон, текстильные, клей и др.), их свойства (цвет, фактура, форма, гибкость и др.);
- 14) называть ручные инструменты (ножницы, игла, линейка) и приспособления (шаблон, стека, булавки и др.), безопасно хранить и работать ими;
- 15) различать материалы и инструменты по их назначению;
- 16) называть и выполнять последовательность изготовления несложных изделий: разметка, резание, сборка, отделка;
- 17) качественно выполнять операции и приёмы по изготовлению несложных изделий: экономно выполнять разметку деталей на глаз, от руки, по шаблону, по линейке (как направляющему инструменту без откладывания размеров); точно резать ножницами по линиям разметки; придавать форму деталям и изделию сгибанием, складыванием, вытягиванием, отрыванием, сминанием, лепкой и пр.; собирать изделия с помощью клея, пластических масс и др.; эстетично и аккуратно выполнять отделку раскрашиванием, аппликацией, строчкой прямого стежка;
- 18) использовать для сушки плоских изделий пресс;
- 19) с помощью учителя выполнять практическую работу и самоконтроль с опорой на инструкционную карту, образец, шаблон;
- 20) различать разборные и неразборные конструкции несложных изделий;
- 21) понимать простейшие виды технической документации (рисунок, схема), конструировать и моделировать изделия из различных материалов по образцу, рисунку;
- 22) осуществлять элементарное сотрудничество, участвовать в коллективных работах под руководством учителя;
- 23) выполнять несложные коллективные работы проектного характера.

## 2 класс

К концу обучения **во втором классе** обучающийся научится:

- 1) понимать смысл понятий «инструкционная» («технологическая») карта, «чертёж», «эскиз», «линии чертежа», «развёртка», «макет», «модель», «технология», «технологические операции», «способы обработки» и использовать их в практической деятельности;
- 2) выполнять задания по самостоятельно составленному плану;
- 3) распознавать элементарные общие правила создания рукотворного мира (прочность, удобство, эстетическая выразительность — симметрия, асимметрия, равновесие); наблюдать гармонию предметов и окружающей среды; называть характерные особенности изученных видов декоративно-прикладного искусства;
- 4) выделять, называть и применять изученные общие правила создания рукотворного мира в своей предметно-творческой деятельности;
- 5) самостоятельно готовить рабочее место в соответствии с видом деятельности, поддерживать порядок во время работы, убирать рабочее место;
- 6) анализировать задание/образец по предложенным вопросам, памятке или инструкции, самостоятельно выполнять доступные задания с опорой на инструкционную (технологическую) карту;
- 7) самостоятельно отбирать материалы и инструменты для работы; исследовать свойства новых изучаемых

материалов (толстый картон, натуральные ткани, нитки, проволока и др.);

- 8) читать простейшие чертежи (эскизы), называть линии чертежа (линия контура и надреза, линия выносная и размерная, линия сгиба, линия симметрии);
- 9) выполнять экономную разметку прямоугольника (от двух прямых углов и одного прямого угла) с помощью чертёжных инструментов (линейки, угольника) с опорой на простейший чертёж (эскиз); чертить окружность с помощью циркуля;
- 10) выполнять биговку;
- 11) выполнять построение простейшего лекала (выкройки) правильной геометрической формы и разметку деталей кроя ткани по нему/ней;
- 12) оформлять изделия и соединять детали освоенными ручными строчками;
- 13) понимать смысл понятия «развёртка» (трёхмерного предмета); соотносить объёмную конструкцию с изображениями её развёртки;
- 14) отличать макет от модели, строить трёхмерный макет из готовой развёртки;
- 15) определять неподвижный и подвижный способ соединения деталей и выполнять подвижное и неподвижное соединения известными способами;
- 16) конструировать и моделировать изделия из различных материалов по модели, простейшему чертежу или эскизу;
- 17) решать несложные конструкторско-технологические задачи;
- 18) применять освоенные знания и практические умения (технологические, графические, конструкторские) в самостоятельной интеллектуальной и практической деятельности;
- 19) делать выбор, какое мнение принять — своё или другое, высказанное в ходе обсуждения;
- 20) выполнять работу в малых группах, осуществлять сотрудничество;
- 21) понимать особенности проектной деятельности, осуществлять под руководством учителя элементарную проектную деятельность в малых группах: разрабатывать замысел, искать пути его реализации, воплощать его в продукте, демонстрировать готовый продукт;
- 22) называть профессии людей, работающих в сфере обслуживания.

### **3 класс**

К концу обучения в **третьем классе** обучающийся научится:

- 1) понимать смысл понятий «чертёж развёртки», «канцелярский нож», «шило», «искусственный материал»;
- 2) выделять и называть характерные особенности изученных видов декоративно-прикладного искусства, профессии мастеров прикладного искусства (в рамках изученного);
- 3) узнавать и называть по характерным особенностям образцов или по описанию изученные и распространённые в крае ремёсла;
- 4) называть и описывать свойства наиболее распространённых изучаемых искусственных и синтетических материалов (бумага, металлы, текстиль и др.);
- 5) читать чертёж развёртки и выполнять разметку развёрток с помощью чертёжных инструментов (линейка, угольник, циркуль);
- 6) узнавать и называть линии чертежа (осевая и центровая);
- 7) безопасно пользоваться канцелярским ножом, шилом;
- 8) выполнять рицовку;
- 9) выполнять соединение деталей и отделку изделия освоенными ручными строчками;
- 10) решать простейшие задачи технико-технологического характера по изменению вида и способа соединения деталей: на достраивание, придание новых свойств конструкции в соответствии с новыми/дополненными требованиями; использовать комбинированные техники при изготовлении изделий в соответствии с технической или декоративно-художественной задачей;
- 11) понимать технологический и практический смысл различных видов соединений в технических объектах, простейшие способы достижения прочности конструкций; использовать их при решении простейших конструкторских задач;
- 12) конструировать и моделировать изделия из разных материалов и наборов «Конструктор» по заданным техническим, технологическим и декоративно-художественным условиям;
- 13) изменять конструкцию изделия по заданным условиям;
- 14) выбирать способ соединения и соединительный материал в зависимости от требований конструкции;
- 15) называть несколько видов информационных технологий и соответствующих способов передачи информации (из реального окружения учащихся);
- 16) понимать назначение основных устройств персонального компьютера для ввода, вывода и обработки информации;
- 17) выполнять основные правила безопасной работы на компьютере и других электронных средствах обучения;
- 18) использовать возможности компьютера и информационно-коммуникационных технологий для поиска необходимой информации при выполнении обучающих, творческих и проектных заданий;

19) выполнять проектные задания в соответствии с содержанием изученного материала на основе полученных знаний и умений.

#### **4 класс**

К концу обучения в четвёртом классе обучающийся научится:

- 1) формировать общее представление о мире профессий, их социальном значении; о творчестве и творческих профессиях, о мировых достижениях в области техники и искусства (в рамках изученного), о наиболее значимых окружающих производствах;
- 2) на основе анализа задания самостоятельно организовывать рабочее место в зависимости от вида работы, осуществлять планирование трудового процесса;
- 3) самостоятельно планировать и выполнять практическое задание (практическую работу) с опорой на инструкционную (технологическую) карту или творческий замысел; при необходимости вносить коррективы в выполняемые действия;
- 4) понимать элементарные основы бытовой культуры, выполнять доступные действия по самообслуживанию и доступные виды домашнего труда;
- 5) выполнять более сложные виды работ и приёмы обработки различных материалов (например, плетение, шитьё и вышивание, тиснение по фольге и пр.), комбинировать различные способы в зависимости от поставленной задачи; оформлять изделия и соединять детали освоенными ручными строчками;
- 6) выполнять символические действия моделирования, понимать и создавать простейшие виды технической документации (чертёж развёртки, эскиз, технический рисунок, схему) и выполнять по ней работу;
- 7) решать простейшие задачи рационализаторского характера по изменению конструкции изделия: на достраивание, придание новых свойств конструкции в связи с изменением функционального назначения изделия;
- 8) на основе усвоенных правил дизайна решать простейшие художественно-конструкторские задачи по созданию изделий с заданной функцией;
- 9) создавать небольшие тексты, презентации и печатные публикации с использованием изображений на экране компьютера; оформлять текст (выбор шрифта, размера, цвета шрифта, выравнивание абзаца);
- 10) работать с доступной информацией; работать в программах Word, Power Point;
- 11) решать творческие задачи, мысленно создавать и разрабатывать проектный замысел, осуществлять выбор средств и способов его практического воплощения, аргументированно представлять продукт проектной деятельности;
- 12) осуществлять сотрудничество в различных видах совместной деятельности; предлагать идеи для обсуждения, уважительно относиться к мнению товарищей, договариваться; участвовать в распределении ролей, координировать собственную работу в общем процессе.

### **Физическая культура**

При создании программы учитывались потребности современного российского общества в физически крепком и деятельном подрастающем поколении, способном активно включаться в разнообразные формы здорового образа жизни, использовать ценности физической культуры для саморазвития, самоопределения и самореализации.

В программе нашли своё отражение объективно сложившиеся реалии современного социокультурного развития общества, условия деятельности образовательных организаций, запросы родителей, учителей и методистов на обновление содержания образовательного процесса, внедрение в его практику современных подходов, новых методик и технологий.

Программа позволяет применять дифференцированный подход к организации занятий детей с учетом состояния здоровья. Изучение учебного предмета «Физическая культура» имеет важное значение в онтогенезе детей младшего школьного возраста. Оно активно воздействует на развитие их физической, психической и социальной природы, содействует укреплению здоровья, повышению защитных свойств организма, развитию памяти, внимания и мышления, предметно ориентируется на активное вовлечение младших школьников в самостоятельные занятия физической культурой и спортом.

Целью образования по физической культуре в начальной школе является укрепление и сохранение здоровья школьников, развитие физических качеств и освоение физических упражнений оздоровительной, спортивной и прикладно-ориентированной направленности и формирование у обучающихся основ здорового образа жизни.

Развивающая ориентация учебного предмета «Физическая культура» заключается в формировании у младших школьников необходимого и достаточного физического здоровья, уровня развития физических качеств и обучения физическим упражнениям разной функциональной направленности. Существенным достижением такой ориентации является постепенное вовлечение обучающихся в здоровый образ жизни за счёт овладения ими знаниями и умениями по организации самостоятельных занятий подвижными играми, коррекционной,

дыхательной и зрительной гимнастикой, проведения физкультурминуток и утренней зарядки, закаливающих процедур, наблюдений за физическим развитием и физической подготовленностью.

Воспитывающее значение учебного предмета раскрывается в приобщении обучающихся к истории и традициям физической культуры и спорта народов России, формировании интереса к регулярным занятиям физической культурой и спортом, осознании роли занятий физической культурой в укреплении здоровья, организации активного отдыха и досуга. В процессе обучения у обучающихся активно формируются положительные навыки и способы поведения, общения и взаимодействия со сверстниками и учителями, оценивания своих действий и поступков в процессе совместной коллективной деятельности.

Методологической основой структуры и содержания программы по физической культуре для начального общего образования является личностно-деятельностный подход, ориентирующий педагогический процесс на развитие целостной личности обучающихся. Достижение целостного развития становится возможным благодаря освоению младшими школьниками двигательной деятельности, представляющей собой основу содержания учебного предмета «Физическая культура». Двигательная деятельность оказывает активное влияние на развитие психической и социальной природы обучающихся. Как и любая деятельность, она включает в себя информационный, операциональный и мотивационно-процессуальный компоненты, которые находят своё отражение в соответствующих дидактических линиях учебного предмета.

В целях усиления мотивационной составляющей учебного предмета и подготовки школьников к выполнению комплекса ГТО в структуру программы в раздел «Физическое совершенствование» вводится образовательный модуль «Прикладно-ориентированная физическая культура». Данный модуль позволит удовлетворить интересы учащихся в занятиях спортом и активном участии в спортивных соревнованиях, развитии национальных форм соревновательной деятельности и систем физического воспитания.

Содержание модуля «Прикладно-ориентированная физическая культура» обеспечивается Примерными программами по видам спорта, которые рекомендуются Министерством просвещения РФ для занятий физической культурой и могут использоваться образовательными организациями исходя из интересов учащихся, физкультурно-спортивных традиций, наличия необходимой материально-технической базы, квалификации педагогического состава. Помимо Примерных программ, рекомендуемых Министерством просвещения РФ, образовательные организации могут разрабатывать своё содержание для модуля «Прикладно-ориентированная физическая культура» и включать в него популярные национальные виды спорта, подвижные игры и развлечения, основывающиеся на этнокультурных, исторических и современных традициях региона и школы.

Содержание программы изложено по годам обучения и раскрывает основные её содержательные линии, обязательные для изучения в каждом классе: «Знания о физической культуре», «Способы самостоятельной деятельности» и «Физическое совершенствование».

Планируемые результаты включают в себя личностные, метапредметные и предметные результаты. Личностные результаты представлены в программе за весь период обучения в начальной школе; метапредметные и предметные результаты — за каждый год обучения.

Результативность освоения учебного предмета учащимися достигается посредством современных научно обоснованных инновационных средств, методов и форм обучения, информационно-коммуникативных технологий и передового педагогического опыта.

Общее число часов, отведённых на изучение учебного предмета «Физическая культура» в начальной школе, составляет 405 ч (три часа в неделю в каждом классе): 1 класс — 99 ч; 2 класс — 102 ч; 3 класс — 102 ч; 4 класс — 102 ч. При реализации вариантов 1—5 примерного недельного учебного плана, третий час физической культуры может быть реализован образовательной организацией за счёт часов внеурочной деятельности и/или за счёт посещения обучающимися спортивных секций.

## СОДЕРЖАНИЕ УЧЕБНОГО ПРЕДМЕТА «ФИЗИЧЕСКАЯ КУЛЬТУРА»

### 1 КЛАСС

**Знания о физической культуре.** Понятие «физическая культура» как занятия физическими упражнениями и спортом по укреплению здоровья, физическому развитию и физической подготовке. Связь физических упражнений с движениями животных и трудовыми действиями древних людей.

**Способы самостоятельной деятельности.** Режим дня и правила его составления и соблюдения.

**Физическое совершенствование.** *Оздоровительная физическая культура.* Гигиена человека и требования к проведению гигиенических процедур. Осанка и комплексы упражнений для правильного её развития. Физические упражнения для физкультурминуток и утренней зарядки.

*Спортивно-оздоровительная физическая культура.* Правила поведения на уроках физической культуры, подбора одежды для занятий в спортивном зале и на открытом воздухе.

Гимнастика с основами акробатики. Исходные положения в физических упражнениях: стойки, упоры, седы, положения лёжа. Строевые упражнения: построение и перестроение в одну и две шеренги, стоя на месте; повороты направо и налево; передвижение в колонне по одному с равномерной скоростью.

Гимнастические упражнения: стилизованные способы передвижения ходьбой и бегом; упражнения с гимнастическим мячом и гимнастической скакалкой; стилизованные гимнастические прыжки.



Акробатические упражнения: подъём туловища из положения лёжа на спине и животе; подъём ног из положения лёжа на животе; сгибание рук в положении упор лёжа; прыжки в группировке, толчком двумя ногами; прыжки в упоре на руки, толчком двумя ногами.

Лыжная подготовка. Переноска лыж к месту занятия. Основная стойка лыжника. Передвижение на лыжах ступающим шагом (без палок). Передвижение на лыжах скользящим шагом (без палок).

Лёгкая атлетика. Равномерная ходьба и равномерный бег. Прыжки в длину и высоту с места толчком двумя ногами, в высоту с прямого разбега.

Подвижные и спортивные игры. Считалки для самостоятельной организации подвижных игр.

*Прикладно-ориентированная физическая культура.* Развитие основных физических качеств средствами спортивных и подвижных игр. Подготовка к выполнению нормативных требований комплекса ГТО.

## 2 КЛАСС

**Знания о физической культуре.** Из истории возникновения физических упражнений и первых соревнований. Зарождение Олимпийских игр древности.

**Способы самостоятельной деятельности.** Физическое развитие и его измерение. Физические качества человека: сила, быстрота, выносливость, гибкость, координация и способы их измерения. Составление дневника наблюдений по физической культуре.

**Физическое совершенствование.** *Оздоровительная физическая культура.* Закаливание организма обливанием. Составление комплекса утренней зарядки и физкультминутки для занятий в домашних условиях.

*Спортивно-оздоровительная физическая культура.* Гимнастика с основами акробатики. Правила поведения на занятиях гимнастикой и акробатикой. Строевые команды в построении и перестроении в одну шеренгу и колонну по одному; при поворотах направо и налево, стоя на месте и в движении. Передвижение в колонне по одному с равномерной и изменяющейся скоростью движения.

Упражнения разминки перед выполнением гимнастических упражнений. Прыжки со скакалкой на двух ногах и поочередно на правой и левой ноге на месте. Упражнения с гимнастическим мячом: подбрасывание, перекаты и наклоны с мячом в руках. Танцевальный хороводный шаг, танец галоп.

Лыжная подготовка. Правила поведения на занятиях лыжной подготовкой. Упражнения на лыжах: передвижение двухшажным попеременным ходом; спуск с небольшого склона в основной стойке; торможение лыжными палками на учебной трассе и падением на бок во время спуска.

Лёгкая атлетика. Правила поведения на занятиях лёгкой атлетикой. Броски малого мяча в неподвижную мишень разными способами из положения стоя, сидя и лёжа. Разнообразные сложнокоординированные прыжки толчком одной ногой и двумя ногами с места, в движении в разных направлениях, с разной амплитудой и траекторией полёта. Прыжок в высоту с прямого разбега. Ходьба по гимнастической скамейке с изменением скорости и направления движения. Беговые сложнокоординационные упражнения: ускорения из разных исходных положений; змейкой; по кругу; обеганием предметов; с преодолением небольших препятствий.

Подвижные игры. Подвижные игры с техническими приёмами спортивных игр (баскетбол, футбол).

*Прикладно-ориентированная физическая культура.* Подготовка к соревнованиям по комплексу ГТО. Развитие основных физических качеств средствами подвижных и спортивных игр.

## 3 КЛАСС

**Знания о физической культуре.** Из истории развития физической культуры у древних народов, населявших территорию России. История появления современного спорта.

**Способы самостоятельной деятельности.** Виды физических упражнений, используемых на уроках физической культуры: общеразвивающие, подготовительные, соревновательные, их отличительные признаки и предназначение. Способы измерения пульса на занятиях физической культурой (наложение руки под грудь). Дозировка нагрузки при развитии физических качеств на уроках физической культуры. Дозирование физических упражнений для комплексов физкультминутки и утренней зарядки. Составление графика занятий по развитию физических качеств на учебный год.

**Физическое совершенствование.** *Оздоровительная физическая культура.* Закаливание организма при помощи обливания под душем. Упражнения дыхательной и зрительной гимнастики, их влияние на восстановление организма после умственной и физической нагрузки.

*Спортивно-оздоровительная физическая культура.* Гимнастика с основами акробатики. Строевые упражнения в движении противоходом; перестроении из колонны по одному в колонну по три, стоя на месте и в движении. Упражнения в лазании по канату в три приёма. Упражнения на гимнастической скамейке в передвижении стилизованными способами ходьбы: вперёд, назад, с высоким подниманием колен и изменением положения рук, приставным шагом правым и левым боком. Передвижения по наклонной гимнастической скамейке: равномерной ходьбой с поворотом в разные стороны и движением руками; приставным шагом правым и левым боком.

Упражнения в передвижении по гимнастической стенке: ходьба приставным шагом правым и левым боком по нижней жерди; лазанье разноимённым способом. Прыжки через скакалку с изменяющейся скоростью

вращения на двух ногах и поочередно на правой и левой ноге; прыжки через скакалку назад с равномерной скоростью. Ритмическая гимнастика: стилизованные наклоны и повороты туловища с изменением положения рук; стилизованные шаги на месте в сочетании с движением рук, ног и туловища. Упражнения в танцах галопи полька.

Лёгкая атлетика. Прыжок в длину с разбега, способом согнув ноги. Броски набивного мяча из-за головы в положении сидя и стоя на месте. Беговые упражнения скоростной и координационной направленности: челночный бег; бег с преодолением препятствий; с ускорением и торможением; максимальной скоростью на дистанции 30 м.

Лыжная подготовка. Передвижение одновременным двухшажным ходом. Упражнения в поворотах на лыжах переступанием стоя на месте и в движении. Торможение плугом.

Плавательная подготовка. Правила поведения в бассейне. Виды современного спортивного плавания: кроль на груди и спине; брас. Упражнения ознакомительного плавания: передвижение по дну ходьбой и прыжками; погружение в воду и всплытие; скольжение на воде. Упражнения в плавании кролем на груди.

Подвижные и спортивные игры. Подвижные игры на точность движений с приёмами спортивных игр и лыжной подготовки. Баскетбол: ведение баскетбольного мяча; ловля и передача баскетбольного мяча. Волейбол: прямая нижняя подача; приём и передача мяча снизу двумя руками на месте и в движении. Футбол: ведение футбольного мяча; удар по неподвижному футбольному мячу.

*Прикладно-ориентированная физическая культура.* Развитие основных физических качеств средствами базовых видов спорта. Подготовка к выполнению нормативных требований комплекса ГТО.

#### 4 КЛАСС

**Знания о физической культуре.** Из истории развития физической культуры в России. Развитие национальных видов спорта в России.

**Способы самостоятельной деятельности.** Физическая подготовка. Влияние занятий физической подготовкой на работу организма. Регулирование физической нагрузки по пульсу на самостоятельных занятиях физической подготовкой. Определение тяжести нагрузки на самостоятельных занятиях физической подготовкой по внешним признакам и самочувствию. Определение возрастных особенностей физического развития и физической подготовленности посредством регулярного наблюдения. Оказание первой помощи при травмах во время самостоятельных занятий физической культурой.

**Физическое совершенствование.** *Оздоровительная физическая культура.* Оценка состояния осанки, упражнения для профилактики её нарушения (на расслабление мышц спины и профилактику сутулости). Упражнения для снижения массы тела за счёт упражнений с высокой активностью работы больших мышечных групп. Закаливающие процедуры: купание в естественных водоёмах; солнечные и воздушные процедуры.

*Спортивно-оздоровительная физическая культура.* Гимнастика с основами акробатики. Предупреждение травматизма при выполнении гимнастических и акробатических упражнений. Акробатические комбинации из хорошо освоенных упражнений. Опорный прыжок через гимнастического козла с разбега способом напрыгивания. Упражнения на низкой гимнастической перекладине: висы и упоры, подъём переворотом. Упражнения в танце «Летка-енка».

Лёгкая атлетика. Предупреждение травматизма во время выполнения легкоатлетических упражнений. Прыжок в высоту с разбега перешагиванием. Технические действия при беге по легкоатлетической дистанции: низкий старт; стартовое ускорение, финиширование. Метание малого мяча на дальность стоя на месте.

Лыжная подготовка. Предупреждение травматизма во время занятий лыжной подготовкой. Упражнения в передвижении на лыжах одновременным одношажным ходом.

Плавательная подготовка. Предупреждение травматизма во время занятий плавательной подготовкой. Упражнения в плавании кролем на груди; ознакомительные упражнения в плавании кролем на спине.

Подвижные и спортивные игры. Предупреждение травматизма на занятиях подвижными играми. Подвижные игры общефизической подготовки. Волейбол: нижняя боковая подача; приём и передача мяча сверху; выполнение освоенных технических действий в условиях игровой деятельности. Баскетбол: бросок мяча двумя руками от груди с места; выполнение освоенных технических действий в условиях игровой деятельности. Футбол: остановки катящегося мяча внутренней стороной стопы; выполнение освоенных технических действий в условиях игровой деятельности.

*Прикладно-ориентированная физическая культура.* Упражнения физической подготовки на развитие основных физических качеств. Подготовка к выполнению нормативных требований комплекса ГТО.

### ПЛАНИРУЕМЫЕ РЕЗУЛЬТАТЫ ОСВОЕНИЯ УЧЕБНОГО ПРЕДМЕТА «ФИЗИЧЕСКАЯ КУЛЬТУРА» НА УРОВНЕ НАЧАЛЬНОГО ОБЩЕГО ОБРАЗОВАНИЯ

#### ЛИЧНОСТНЫЕ РЕЗУЛЬТАТЫ

Личностные результаты освоения учебного предмета «Физическая культура» на уровне начального общего образования достигаются в единстве учебной и воспитательной деятельности организации в соответствии с

традиционными российскими социокультурными и духовно-нравственными ценностями, принятыми в обществе правилами и нормами поведения и способствуют процессам самопознания, самовоспитания и саморазвития, формирования внутренней позиции личности.

Личностные результаты должны отражать готовность обучающихся руководствоваться ценностями и приобретение первоначального опыта деятельности на их основе:

- 1) становление ценностного отношения к истории и развитию физической культуры народов России, осознание её связи с трудовой деятельностью и укреплением здоровья человека;
- 2) формирование нравственно-этических норм поведения и правил межличностного общения во время подвижных игр и спортивных соревнований, выполнения совместных учебных заданий;
- 3) проявление уважительного отношения к соперникам во время соревновательной деятельности, стремление оказывать первую помощь при травмах и ушибах;
- 4) уважительное отношение к содержанию национальных подвижных игр, этнокультурным формам и видам соревновательной деятельности;
- 5) стремление к формированию культуры укрепления и сохранения здоровья, развитию физических качеств и освоение физических упражнений оздоровительной, спортивной и прикладной направленности, формированию основ и соблюдения правил здорового образа жизни;
- 6) проявление интереса к исследованию индивидуальных особенностей физического развития и физической подготовленности, влияния занятий физической культурой и спортом на их показатели.

### МЕТАПРЕДМЕТНЫЕ РЕЗУЛЬТАТЫ

Метапредметные результаты отражают достижения учащихся в овладении познавательными, коммуникативными и регулятивными универсальными учебными действиями, умения их использовать в практической деятельности. Метапредметные результаты формируются на протяжении каждого года обучения.

По окончании **первого года обучения** учащиеся научатся:

*познавательные УУД:*

- 1) находить общие и отличительные признаки в передвижениях человека и животных;
- 2) устанавливать связь между бытовыми движениями древних людей и физическими упражнениями из современных видов спорта;
- 3) сравнивать способы передвижения ходьбой и бегом, находить между ними общие и отличительные признаки;
- 4) выявлять признаки правильной и неправильной осанки, приводить возможные причины её нарушений;

*коммуникативные УУД:*

- 5) воспроизводить названия разучиваемых физических упражнений и их исходные положения;
- 6) высказывать мнение о положительном влиянии занятий физической культурой, оценивать влияние гигиенических процедур на укрепление здоровья;
- 7) управлять эмоциями во время занятий физической культурой и проведения подвижных игр, соблюдать правила поведения и положительно относиться к замечаниям других учащихся и учителя;
- 8) обсуждать правила проведения подвижных игр, обосновывать объективность определения победителей;

*регулятивные УУД:*

- 9) выполнять комплексы физкультминуток, утренней зарядки, упражнений по профилактике нарушения и коррекции осанки;
- 10) выполнять учебные задания по обучению новым физическим упражнениям и развитию физических качеств;
- 11) проявлять уважительное отношение к участникам совместной игровой и соревновательной деятельности.

По окончании **второго года обучения** учащиеся научатся:

*познавательные УУД:*

- 1) характеризовать понятие «физические качества», называть физические качества и определять их отличительные признаки;
- 2) понимать связь между закаливающими процедурами и укреплением здоровья;
- 3) выявлять отличительные признаки упражнений на развитие разных физических качеств, приводить примеры и демонстрировать их выполнение;
- 4) обобщать знания, полученные в практической деятельности, составлять индивидуальные комплексы упражнений физкультминуток и утренней зарядки, упражнений на профилактику нарушения осанки;
- 5) вести наблюдения за изменениями показателей физического развития и физических качеств, проводить процедуры их измерения;

*коммуникативные УУД:*

- 1) объяснять назначение упражнений утренней зарядки, приводить соответствующие примеры её положительного влияния на организм школьников (в пределах изученного);
- 2) исполнять роль капитана и судьи в подвижных играх, аргументированно высказывать суждения о своих действиях и принятых решениях;

3) делать небольшие сообщения по истории возникновения подвижных игр и спортивных соревнований, планированию режима дня, способам измерения показателей физического развития и физической подготовленности;

*регулятивные УУД:*

1) соблюдать правила поведения на уроках физической культуры с учётом их учебного содержания, находить в них различия (легкоатлетические, гимнастические и игровые уроки, занятия лыжной и плавательной подготовкой);

2) выполнять учебные задания по освоению новых физических упражнений и развитию физических качеств в соответствии с указаниями и замечаниями учителя;

3) взаимодействовать со сверстниками в процессе выполнения учебных заданий, соблюдать культуру общения и уважительного обращения к другим учащимся;

4) контролировать соответствие двигательных действий правилам подвижных игр, проявлять эмоциональную сдержанность при возникновении ошибок.

По окончании **третьего года обучения** учащиеся научатся:

*познавательные УУД:*

1) понимать историческую связь развития физических упражнений с трудовыми действиями, приводить примеры упражнений древних людей в современных спортивных соревнованиях;

2) объяснять понятие «дозировка нагрузки», правильно применять способы её регулирования на занятиях физической культурой;

3) понимать влияние дыхательной и зрительной гимнастики на предупреждение развития утомления при выполнении физических и умственных нагрузок;

4) обобщать знания, полученные в практической деятельности, выполнять правила поведения на уроках физической культуры, проводить закаливающие процедуры, занятия по предупреждению нарушения осанки;

5) вести наблюдения за динамикой показателей физического развития и физических качеств в течение учебного года, определять их приросты по учебным четвертям (триместрам);

*коммуникативные УУД:*

1) организовывать совместные подвижные игры, принимать в них активное участие с соблюдением правил и норм этического поведения;

2) правильно использовать строевые команды, названия упражнений и способов деятельности во время совместного выполнения учебных заданий;

3) активно участвовать в обсуждении учебных заданий, анализе выполнения физических упражнений и технических действий из осваиваемых видов спорта;

4) делать небольшие сообщения по результатам выполнения учебных заданий, организации и проведения самостоятельных занятий физической культурой;

*регулятивные УУД:*

1) контролировать выполнение физических упражнений, корректировать их на основе сравнения с заданными образцами;

2) взаимодействовать со сверстниками в процессе учебной и игровой деятельности, контролировать соответствие выполнения игровых действий правилам подвижных игр;

3) оценивать сложность возникающих игровых задач, предлагать их совместное коллективное решение.

По окончании **четвёртого года обучения** учащиеся научатся:

*познавательные УУД:*

1) сравнивать показатели индивидуального физического развития и физической подготовленности с возрастными стандартами, находить общие и отличительные особенности;

2) выявлять отставание в развитии физических качеств от возрастных стандартов, приводить примеры физических упражнений по их устранению;

3) объединять физические упражнения по их целевому предназначению: на профилактику нарушения осанки, развитие силы, быстроты и выносливости;

*коммуникативные УУД:*

1) взаимодействовать с учителем и учащимися, воспроизводить ранее изученный материал и отвечать на вопросы в процессе учебного диалога;

2) использовать специальные термины и понятия в общении с учителем и учащимися, применять термины при обучении новым физическим упражнениям, развитии физических качеств;

3) оказывать посильную первую помощь во время занятий физической культурой;

*регулятивные УУД:*

1) выполнять указания учителя, проявлять активность и самостоятельность при выполнении учебных заданий;

2) самостоятельно проводить занятия на основе изученного материала и с учётом собственных интересов;

3) оценивать свои успехи в занятиях физической культурой, проявлять стремление к развитию физических

качеств, выполнению нормативных требований комплекса ГТО.

## ПРЕДМЕТНЫЕ РЕЗУЛЬТАТЫ

Предметные результаты отражают достижения учащихся в овладении основами содержания учебного предмета «Физическая культура»: системой знаний, способами самостоятельной деятельности, физическими упражнениями и техническими действиями из базовых видов спорта. Предметные результаты формируются на протяжении каждого года обучения.

### 1 класс

К концу обучения в первом классе обучающийся научится:

- 1) приводить примеры основных дневных дел и их распределение в индивидуальном режиме дня;
- 2) соблюдать правила поведения на уроках физической культурой, приводить примеры подбора одежды для самостоятельных занятий;
- 3) выполнять упражнения утренней зарядки и физкультминуток;
- 4) анализировать причины нарушения осанки и демонстрировать упражнения по профилактике её нарушения;
- 5) демонстрировать построение и перестроение из одной шеренги в две и в колонну по одному; выполнять ходьбу и бег с равномерной и изменяющейся скоростью передвижения;
- 6) демонстрировать передвижения стилизованным гимнастическим шагом и бегом, прыжки на месте с поворотами в разные стороны и в длину толчком двумя ногами;
- 7) передвигаться на лыжах ступающим и скользящим шагом (без палок);
- 8) играть в подвижные игры с общеразвивающей направленностью.

### 2 класс

К концу обучения во втором классе обучающийся научится:

- 1) демонстрировать примеры основных физических качеств и высказывать своё суждение об их связи с укреплением здоровья и физическим развитием;
- 2) измерять показатели длины и массы тела, физических качеств с помощью специальных тестовых упражнений, вести наблюдения за их изменениями;
- 3) выполнять броски малого (теннисного) мяча в мишень из разных исходных положений и разными способами, демонстрировать упражнения в подбрасывании гимнастического мяча правой и левой рукой, перебрасывании его с руки на руку, перекатыванию;
- 4) демонстрировать танцевальный хороводный шаг в совместном передвижении;
- 5) выполнять прыжки по разметкам на разное расстояние и с разной амплитудой; в высоту с прямого разбега;
- 6) передвигаться на лыжах двухшажным переменным ходом; спускаться с пологого склона и тормозить падением;
- 7) организовывать и играть в подвижные игры на развитие основных физических качеств, с использованием технических приёмов из спортивных игр;
- 8) выполнять упражнения на развитие физических качеств.

### 3 класс

К концу обучения в третьем классе обучающийся научится:

- 1) соблюдать правила во время выполнения гимнастических и акробатических упражнений; легкоатлетической, лыжной, игровой и плавательной подготовки;
- 2) демонстрировать примеры упражнений общеразвивающей, подготовительной и соревновательной направленности, раскрывать их целевое предназначение на занятиях физической культурой;
- 3) измерять частоту пульса и определять физическую нагрузку по её значениям с помощью таблицы стандартных нагрузок;
- 4) выполнять упражнения дыхательной и зрительной гимнастики, объяснять их связь с предупреждением появления утомления;
- 5) выполнять движение противходом в колонне по одному, перестраиваться из колонны по одному в колонну по три на месте и в движении;
- 6) выполнять ходьбу по гимнастической скамейке с высоким подниманием колен и изменением положения рук, поворотами в правую и левую сторону; двигаться приставным шагом левым и правым боком, спиной вперёд;
- 7) передвигаться по нижней жерди гимнастической стенки приставным шагом в правую и левую сторону; лазать разноимённым способом;
- 8) демонстрировать прыжки через скакалку на двух ногах и попеременно на правой и левой ноге;
- 9) демонстрировать упражнения ритмической гимнастики, движения танцев галоп и полька;
- 10) выполнять бег с преодолением небольших препятствий с разной скоростью, прыжки в длину с разбега

способом согнув ноги, броски набивного мяча из положения сидя и стоя;

- 11) передвигаться на лыжах одновременным двухшажным ходом, спускаться с пологого склона в стойке лыжника и тормозить плугом;
- 12) выполнять технические действия спортивных игр: баскетбол (ведение баскетбольного мяча на месте и движении); волейбол (приём мяча снизу и нижняя передача в парах); футбол (ведение футбольного мяча змейкой).
- 13) выполнять упражнения на развитие физических качеств, демонстрировать приросты в их показателях.

#### **4 класс**

К концу обучения в четвёртом классе обучающийся научится:

- 1) объяснять назначение комплекса ГТО и выявлять его связь с подготовкой к труду и защите Родины;
- 2) осознавать положительное влияние занятий физической подготовкой на укрепление здоровья, развитие сердечно-сосудистой и дыхательной систем;
- 3) приводить примеры регулирования физической нагрузки по пульсу при развитии физических качеств: силы, быстроты, выносливости и гибкости;
- 4) приводить примеры оказания первой помощи при травмах во время самостоятельных занятий физической культурой и спортом; характеризовать причины их появления на занятиях гимнастикой и лёгкой атлетикой, лыжной и плавательной подготовкой;
- 5) проявлять готовность оказать первую помощь в случае необходимости;
- 6) демонстрировать акробатические комбинации из 5—7 хорошо освоенных упражнений (с помощью учителя);
- 7) демонстрировать опорный прыжок через гимнастического козла с разбега способом напрыгивания;
- 8) демонстрировать движения танца «Летка-енка» в групповом исполнении под музыкальное сопровождение;
- 9) выполнять прыжок в высоту с разбега перешагиванием;
- 10) выполнять метание малого (теннисного) мяча на дальность;
- 11) демонстрировать проплывание учебной дистанции кролем на груди или кролем на спине (по выбору учащегося);
- 12) выполнять освоенные технические действия спортивных игр баскетбол, волейбол и футбол в условиях игровой деятельности;
- 13) выполнять упражнения на развитие физических качеств, демонстрировать приросты в их показателях.

### **Коми язык (государственный)**

Рабочая программа учебного предмета «Коми язык (государственный)» разработана в соответствии с Федеральным государственным образовательным стандартом начального общего образования, утверждённым приказом Минобрнауки РФ от 06.10.2009 г. № 373 (ред. от 31.12.2015 г.), инструктивным письмом Управления по надзору и контролю в сфере образования Министерства образования Республики Коми от 11.03.2014 № 03-05/1 «О реализации этнокультурной составляющей содержания образования программ общего образования»; с учетом примерной программы по предмету «Коми язык (неродной)»: Примерная программа. 1-4 классы. / Сост. С.Н. Терентьева. – Сыктывкар: ООО «Анбур», 2016; на основе авторской программы «Коми язык (как неродной)» (Вахнина М.И., Кинева Н.А., Сыктывкар: КРИПО и ПК, Центр развития этнокультурного образования, 2014).

Программа предназначена для обучающихся начального общего образования и представляет вариативную часть учебного плана начального общего образования.

Язык по своей специфике и социальной значимости – явление уникальное: он является средством общения и воздействия, средством хранения и усвоения знаний, средоточием духовной культуры народа, основной формой проявления национального и личностного самосознания и, наконец, первоэлементом художественной литературы как словесного искусства. Значимость данного предмета в том, что коми язык имеет только ему присущий статус среди других школьных предметов. Современная школа должна осознать свою обязанность приобщить к этим идеям наших обучающихся, растущих в условиях полиязычного и поликультурного мира, с самого раннего возраста. «Государственный (коми) язык» как школьный предмет дает для этого богатейшие возможности.

Для реализации программы используются технологии системно-деятельностного подхода; проектно-исследовательской деятельности.

**Целью** обучения учебного предмета «Коми язык (государственный)» в начальных классах является формирование элементарной коммуникативной компетенции младшего школьника на доступном для него уровне в основных видах речевой деятельности: аудировании, говорении, чтении и письме. Элементарная коммуникативная компетенция понимается как способность и готовность младшего школьника осуществлять



общение с носителями коми языка в устной и письменной форме в ограниченном круге типичных ситуаций и сфер общения, доступных для младшего школьника.

В процессе изучения учебного предмета «Коми язык (государственный)» в 1–4 классах решаются следующие **задачи**:

- развитие речевых, интеллектуальных и познавательных способностей;
- развитие общеучебных умений (умение работать с учебником, умение работать в группе и в паре);
- освоение первоначальных знаний о лексике, фонетике, грамматике коми языка; овладение умениями правильно писать и читать;
- освоение элементарных лингвистических представлений, доступных младшим школьникам и необходимых для овладения устной и письменной речью на коми языке;
- формирование умения общаться на коми языке с учетом речевых возможностей и потребностей младших школьников; участвовать в диалоге, составлять несложные монологические высказывания;
- развитие личностных качеств младшего школьника, его внимания, мышления, памяти и воображения в процессе участия в моделируемых ситуациях общения, ролевых играх;
- развитие эмоциональной сферы обучающихся в процессе обучающих игр с использованием коми языка;
- ознакомление с национальной культурой коми народа;
- формирование дружелюбного отношения и толерантности к носителям коми языка; развитие и совершенствование навыка чтения и приемов понимания текста при одновременном формировании интереса к литературе Республики Коми, потребности в её чтении;
- приобщение обучающихся к литературе Республики Коми как искусству слова через организацию литературоведческого анализа текстов, практическое ознакомление с теоретическими понятиями и формирование представления об авторах художественных произведений, особенностях их творчества;
- воспитание и разностороннее развитие младшего школьника средствами коми языка.

Достижение указанных целей и задач осуществляется в процессе развития коммуникативной, языковой и культуроведческой компетенций.

Коммуникативная компетенция - способность и готовность общаться с носителями языка с учетом их речевых возможностей и потребностей в разных формах: устной (аудирование и говорения) и письменной (чтение и письмо); способность создавать и воспринимать тексты.

Языковая компетенция – освоение фонетического, грамматического и лексического состава коми языка; овладение нормами литературного коми языка и обогащение словарного запаса; формирование умений опознать языковые явления, анализировать, классифицировать.

В процессе изучения коми языка у обучающихся формируется культуроведческая компетенция. Обучающиеся усвоят определенный набор социокультурных знаний о республике и умение их использовать в процессе общения; познакомятся с традициями и обычаями жителей Республики Коми, природой, писателями, поэтами Республики Коми, коми фольклором.

На уроках предмета «Коми язык (государственный) язык» обучающиеся имеют возможность ознакомиться с литературой Республики Коми.

### **Общая характеристика учебного предмета**

В предмете «Коми язык (государственный)» можно выделить следующие **содержательные линии**:

- коммуникативные умения в основных видах речевой деятельности: аудировании, говорении, чтении и письме;
- языковые средства и навыки пользования ими;
- социокультурная осведомленность.

Основной содержательной линией из трёх перечисленных являются коммуникативные умения, которые представляют собой результат овладения коми языком на данном этапе обучения. Формирование коммуникативных умений предполагает овладение языковыми средствами, а также навыками оперирования ими в процессе общения в устной и письменной форме. Таким образом, языковые навыки представляют собой часть названных сложных коммуникативных умений. Формирование коммуникативной компетенции также неразрывно связано с социокультурной осведомленностью обучающихся. В процессе изучения учебного предмета «Коми язык (государственный)» обучающиеся начального общего образования знакомятся с произведениями, представляющими основные темы и жанры литературы Республики Коми, доступные обучающимся начального общего образования; произведениями устного народного творчества, сказками финно – угорских народов, авторскими сказками, произведениями классиков, современных писателей и поэтов Республики Коми; элементарными формами речевого и неречевого поведения. Все указанные содержательные линии находятся в тесной взаимосвязи, и отсутствие одной из них нарушает единство учебного предмета.

Математика – выполнение счёта, вычислений на коми языке.

Окружающий мир – обогащение учебного материала литературными произведениями о родной природе, лесных обитателях, их повадках, об особенностях явлений природы севера.

Русский язык - использование загадок, пословиц, поговорок, отрывков из литературных текстов в качестве языкового материала на уроках русского языка.

Изобразительное искусство – иллюстрирование сказок, рассказов, стихотворений о родном крае, родной природе, жизни обучающихся.

Край, в котором я живу – изучение произведений из разделов «Устное творчество коми народа» и «О родной природе».

**Гимназический компонент.** Обучающиеся Гимназии кроме предметов основной образовательной школы обучаются по дополнительной программе в сфере музыкального искусства. В связи с этим, в уроки включаются задания с соответствующим содержанием (о национальных музыкальных инструментах, особенностях музыкальных инструментов, выбранных для обучения по специальности, песни на коми языке).

Для развития творческого потенциала обучающихся используются такие стратегические направления, как: обогащение (интеграция) и учебного материала. Обогащение материала происходит через обучение использованию компьютера (программа Word, Power Point), составление презентаций, проектов с использованием компьютера.

### **Место учебного предмета в учебном плане**

В соответствии с учебным планом Гимназии на изучение учебного предмета на уровне НОО выделяется 135 часов: в 1 классе – 33 часа (1 ч в неделю, 33 учебные недели), во 2 - 4 классах по 34 ч (1 ч в неделю, 34 учебные недели в каждом классе).

В содержание уроков включены практические работы с применением различных приёмов: познавательных и ролевых игр, инсценировок, словесных рисований, иллюстрирований, разгадывания и составления кроссвордов, загадок, проектов (в 4 классе). В 1 классе предусмотрено практических работ - **7**, во 2 классе – **13**, в 3 классе – **8**, в 4 – **10**. Практические работы в содержании выделены курсивом.

Работа по развитию речи на уроках предполагает устные и письменные формы работы с текстами, картинками, с деформированными предложениями и текстами, монологическую и диалогическую речь.

### **Описание ценностных ориентиров содержания учебного предмета**

- Формирование активной жизненной позиции обучающихся. На уроках коми языка обучающиеся получают возможность обсуждать актуальные проблемы и события, свои собственные поступки и поступки своих сверстников, учиться выражать свое отношение к происходящему, обосновывать собственное мнение. Все это облегчает их дальнейшую социализацию.

- Развитие коммуникативной культуры. Обучающиеся учатся технике общения, овладевают речевым этикетом, стратегией и тактикой диалогического и группового общения, учатся быть вежливыми, доброжелательными речевыми партнерами.

- Общее речевое развитие обучающихся.

- Они учатся более осознанно и внимательно относиться к выбору способов и средств для выражения своих мыслей, совершенствуют умение планировать свое речевое поведение, ставить и решать коммуникативные задачи, развивать способность адекватно использовать имеющиеся речевые и неречевые средства общения.

- Воспитание внимательного отношения к тексту, формируя сознательное чтение – качество, присущее каждому культурному человеку.

- Расширение филологического кругозора через осознание особенностей своего мышления. На основе сопоставления коми языка с родным происходит уяснение того, что существуют разные способы выражения и оформления мыслей.

- Воспитание любви к малой Родине.

### **Планируемые результаты освоения учебного предмета «Коми язык (государственный)»**

**Личностными** результатами изучения учебного предмета «Государственный (коми) язык» на начальной ступени основного общего образования являются:

- общее представление о мире как о многоязычном и поликультурном сообществе;
- осознание языка, в том числе коми, как основного средства общения между людьми;
- представление о коми языке как средстве выражения мыслей, чувств и эмоций;
- приобщение к культурным ценностям коми народа через произведения детского фольклора;
- осознание духовных ценностей коми народа через литературные произведения.

### **Метапредметные результаты**

#### **Регулятивные УУД:**

- способность в сотрудничестве с учителем ставить цели и задачи учебной деятельности, находить средства ее осуществления;
- освоение способов решения проблем творческого и поискового характера;
- проявлять познавательную инициативу в учебном сотрудничестве;

- умение планировать, контролировать и оценивать учебные действия в соответствии с поставленной задачей и условиями ее реализации, определять наиболее эффективные способы достижения результата;
- самостоятельно адекватно оценивать правильность выполнения действия и вносить необходимые коррективы в исполнение как по ходу его реализации, так и в конце действия.
- умение понимать причины успеха/неуспеха учебной деятельности и способность конструктивно действовать даже в ситуации неуспеха;
- умение в диалоге с учителем совершенствовать самостоятельно выбранные критерии оценки.

#### **Познавательные УУД:**

- сформированность элементарных системных языковых представлений об изучаемом языке;
- умение выполнять задания по усвоенному образцу, включая составление собственных диалогических и монологических высказываний по изученной тематике в устной и письменной форме;
- умение переносить навыки работы с русскоязычным текстом на задания с текстом на коми языке (прогнозирование содержания по заголовку и изображениям, выражение своего отношения к прочитанному, дополнение содержания собственными идеями в элементарных предложениях);
- осуществлять расширенный поиск информации с использованием ресурсов библиотек и сети Интернет;
- умение использовать учебно-справочный материал в виде словарей, таблиц и схем для выполнения заданий разного типа;
- осуществлять синтез как составление целого из частей, самостоятельно достраивая и восполняя недостающие компоненты;
- осуществлять сравнение, сериацию и классификацию, самостоятельно выбирая основания и критерии для указанных логических операций;
- умение осуществлять самооценку выполненных учебных заданий и подводить итоги усвоенным знаниям на основе заданий для самоконтроля.

#### **Коммуникативные УУД:**

- оформлять свои мысли в устной и письменной форме (на уровне предложения или небольшого текста);
- слушать и понимать речь других; пользоваться приемами слушания: фиксировать тему (заголовок), ключевые слова;
- выразительно читать и пересказывать текст на элементарном уровне;
- учитывать разные мнения и интересы, обосновывать собственную позицию;
- учиться работать в паре, группе; выполнять различные роли (лидера, исполнителя)
- с учётом цели коммуникации последовательно и полно передавать партнёру необходимую информацию как ориентир для построения действия;
- задавать вопросы, необходимые для организации собственной деятельности и сотрудничества с партнёром.

### **Предметные результаты**

#### **Говорение**

- вести элементарный диалог: диалог этикетного характера, диалог-расспрос;
- описывать предмет, картинку;
- воспроизводить наизусть небольшие произведения коми писателей и произведения детского фольклора;
- рассказывать о себе, своей семье, любимом животном, друге, Гимназии, погоде.

#### **Аудирование**

- понимать на слух речь учителя и одноклассников при непосредственном общении и вербально/невербально реагировать на услышанное;
- воспринимать на слух содержание аутентичных небольших текстов (длительностью звучания не более 1 минуты), построенных на знакомом языковом материале, с опорой на зрительную наглядность;
- понимать просьбы и указания, связанные с учебными и игровыми ситуациями на уроке.

#### **Чтение**

- читать вслух небольшие тексты, построенные на изученном языковом материале, соблюдая правила произношения и соответствующую интонацию;
- читать про себя тексты, включающие как изученный языковой материал, так и отдельные новые слова, и понимать их основное содержание; находить в тексте нужную информацию;
- отвечать на вопросы по содержанию текста.

#### **Письмо**

- списывать текст и выписывать из него слова, словосочетания, простые предложения;
- восстанавливать слово, предложение, текст в соответствии с решаемой учебной задачей;
- составлять текст, по опорным словам, вопросам, по плану;
- писать краткое личное письмо (с опорой на образец);

- писать поздравительную открытку (с опорой на образец).

#### Языковая компетенция

- пользоваться коми алфавитом, знать последовательность букв в нём;
- применять основные правила чтения и орфографии, изученные в курсе начальной школы;
- адекватно произносить и различать на слух все звуки коми языка; соблюдать нормы произношения звуков; соблюдать правильное ударение в словах и фразах; соблюдать особенности интонации основных типов предложений; соблюдать интонацию при чтении;
- распознавать и употреблять в речи изученные в пределах тематики начальной школы лексические единицы (слова, словосочетания, речевые клише), соблюдая лексические нормы;
- сравнивать языковые явления русского и коми языков на уровне отдельных звуков, букв, слов, словосочетаний и простых предложений;
- распознавать и употреблять в речи основные коммуникативные типы предложений, утвердительные и отрицательные предложения;
- распознавать и употреблять в речи основные морфологические формы и синтаксические конструкции коми языка;
- знать основные способы словообразования;
- распознавать в речи синонимы, антонимы;
- пользоваться языковой догадкой при чтении и аудировании текстов;
- опознавать грамматические явления, отсутствующие в русском языке (например, послелог).

#### Культуроведческая компетенция

- знать обычаи и традиции жителей Республики Коми;
- знать детский фольклор коми народа;
- знать литературные персонажи коми сказок и легенд;
- оперировать языковыми средствами, с помощью которых возможно представить свою республику и традиции коми народа;
- использовать в процессе общения социокультурные знания о Республике Коми.

### **Чтение. Работа с текстом (метапредметные результаты).**

В результате изучения **всех без исключения учебных предметов** при получении начального общего образования обучающиеся приобретут первичные навыки работы с содержащейся в текстах информацией в процессе чтения соответствующих возрасту литературных, учебных, научнопознавательных текстов, инструкций. Обучающиеся научатся осознанно читать тексты с целью удовлетворения познавательного интереса, освоения и использования информации. Обучающиеся овладеют элементарными навыками чтения информации, представленной в наглядно-символической форме, приобретут опыт работы с текстами, содержащими рисунки, таблицы, диаграммы, схемы.

У обучающихся будут развиты такие читательские действия, как поиск информации, выделение нужной для решения практической или учебной задачи информации, систематизация, сопоставление, анализ и обобщение имеющихся в тексте идей и информации, их интерпретация и преобразование. Обучающиеся смогут использовать полученную из разного вида текстов информацию для установления несложных причинно-следственных связей и зависимостей, объяснения, обоснования утверждений, а также принятия решений в простых учебных и практических ситуациях.

Обучающиеся получают возможность научиться самостоятельно организовывать поиск информации. Они приобретут первичный опыт критического отношения к получаемой информации, сопоставления ее с информацией из других источников и имеющимся жизненным опытом.

### **Работа с текстом: поиск информации и понимание прочитанного.**

#### **Обучающийся научится:**

- находить в тексте конкретные сведения, факты, заданные в явном виде;
- определять тему и главную мысль текста;
- делить тексты на смысловые части, составлять план текста;
- вычленять содержащиеся в тексте основные события и устанавливать их последовательность; упорядочивать информацию по заданному основанию;
- сравнивать между собой объекты, описанные в тексте, выделяя 2—3 существенных признака;
- понимать информацию, представленную в неявном виде (например, находить в тексте несколько примеров, доказывающих приведённое утверждение; характеризовать явление по его описанию; выделять общий признак группы элементов);
- понимать информацию, представленную разными способами: словесно, в виде таблицы, схемы, диаграммы;
- понимать текст, опираясь не только на содержащуюся в нём информацию, но и на жанр, структуру, выразительные средства текста;

- использовать различные виды чтения: ознакомительное, изучающее, поисковое, выбирать нужный вид чтения в соответствии с целью чтения;
- ориентироваться в соответствующих возрасту словарях и справочниках.

**Обучающийся получит возможность научиться:**

- использовать формальные элементы текста (например, подзаголовки, сноски) для поиска нужной информации;
- работать с несколькими источниками информации;
- сопоставлять информацию, полученную из нескольких источников.

Работа с текстом: преобразование и интерпретация информации.

**Обучающийся научится:**

- пересказывать текст подробно и сжато, устно и письменно;
- соотносить факты с общей идеей текста, устанавливать простые связи, не показанные в тексте напрямую;
- формулировать несложные выводы, основываясь на тексте; находить аргументы, подтверждающие вывод;
- сопоставлять и обобщать содержащуюся в разных частях текста информацию;
- составлять на основании текста небольшое монологическое высказывание, отвечая на поставленный вопрос.

**Обучающийся получит возможность научиться:**

- делать выписки из прочитанных текстов с учётом цели их дальнейшего использования;
- составлять небольшие письменные аннотации к тексту, отзывы о прочитанном.

Работа с текстом: оценка информации.

**Обучающийся научится:**

- высказывать оценочные суждения и свою точку зрения о прочитанном тексте;
- оценивать содержание, языковые особенности и структуру текста; определять место и роль иллюстративного ряда в тексте;
- на основе имеющихся знаний, жизненного опыта подвергать сомнению достоверность прочитанного, обнаруживать недостоверность получаемых сведений, пробелы в информации и находить пути восполнения этих пробелов;
- участвовать в учебном диалоге при обсуждении прочитанного или прослушанного текста.

**Обучающийся получит возможность научиться:**

- сопоставлять различные точки зрения;
- соотносить позицию автора с собственной точкой зрения;
- в процессе работы с одним или несколькими источниками выявлять достоверную (противоречивую) информацию.

**Формирование ИКТ-компетентности обучающихся (метапредметные результаты).**

В результате изучения **всех без исключения предметов** на уровне начального общего образования начинается формирование навыков, необходимых для жизни и работы в современном высокотехнологичном обществе. Обучающиеся приобретут опыт работы с информационными объектами, в которых объединяются текст, наглядно-графические изображения, цифровые данные, неподвижные и движущиеся изображения, звук, ссылки и базы данных и которые могут передаваться как устно, так и с помощью телекоммуникационных технологий или размещаться в Интернете.

Обучающиеся познакомятся с различными средствами информационно-коммуникационных технологий (ИКТ), освоят общие безопасные и эргономичные принципы работы с ними; осознают возможности различных средств ИКТ для использования в обучении, развития собственной познавательной деятельности и общей культуры.

Они приобретут первичные навыки обработки и поиска информации при помощи средств ИКТ: научатся вводить различные виды информации в компьютер: текст, звук, изображение, цифровые данные; создавать, редактировать, сохранять и передавать медиасообщения.

Обучающийся научатся оценивать потребность в дополнительной информации для решения учебных задач и самостоятельной познавательной деятельности; определять возможные источники ее получения; критически относиться к информации и к выбору источника информации.

Они научатся планировать, проектировать и моделировать процессы в простых учебных и практических ситуациях.

В результате использования средств и инструментов ИКТ и ИКТ-ресурсов для решения разнообразных учебно-познавательных и учебно-практических задач, охватывающих содержание всех изучаемых предметов, у учащихся будут формироваться и развиваться необходимые универсальные учебные действия и специальные учебные умения, что заложит основу успешной учебной деятельности в средней и старшей школе.

**Знакомство со средствами ИКТ, гигиена работы с компьютером.**

**Обучающийся научится:**

- использовать безопасные для органов зрения, нервной системы, опорнодвигательного аппарата эргономичные приёмы работы с компьютером и другими средствами ИКТ; выполнять компенсирующие физические упражнения (минизарядку);

- организовывать систему папок для хранения собственной информации в компьютере.

Технология ввода информации в компьютер: ввод текста, запись звука, изображения, цифровых данных

#### **Обучающийся научится:**

- вводить информацию в компьютер с использованием различных технических средств (фото- и видеокамеры, микрофона и т.д.), сохранять полученную информацию; набирать небольшие тексты на родном языке; набирать короткие тексты на иностранном языке, использовать компьютерный перевод отдельных слов;
- рисовать (создавать простые изображения) на графическом планшете;
- сканировать рисунки и тексты.

Обучающийся получит возможность научиться использовать программу распознавания сканированного текста на русском языке.

### Обработка и поиск информации.

#### **Обучающийся научится:**

- подбирать подходящий по содержанию и техническому качеству результат видеозаписи и фотографирования, использовать сменные носители (флэш-карты);
- описывать по определенному алгоритму объект или процесс наблюдения, записывать аудиовизуальную и числовую информацию о нем, используя инструменты ИКТ;
- собирать числовые данные в естественно-научных наблюдениях и экспериментах, используя цифровые датчики, камеру, микрофон и другие средства ИКТ, а также в ходе опроса людей;
- редактировать тексты, последовательности изображений, слайды в соответствии с коммуникативной или учебной задачей, включая редактирование текста, цепочек изображений, видео- и аудиозаписей, фотоизображений;
- пользоваться основными функциями стандартного текстового редактора, использовать полуавтоматический орфографический контроль; использовать, добавлять и удалять ссылки в сообщениях разного вида; следовать основным правилам оформления текста;
- искать информацию в соответствующих возрасту цифровых словарях и справочниках, базах данных, контролируемом Интернете, системе поиска внутри компьютера; составлять список используемых информационных источников (в том числе с использованием ссылок);
- заполнять учебные базы данных.

Обучающийся получит возможность научиться грамотно формулировать запросы при поиске в сети Интернет и базах данных, оценивать, интерпретировать и сохранять найденную информацию; критически относиться к информации и к выбору источника информации.

### Создание, представление и передача сообщений.

#### **Обучающийся научится:**

- .....создавать текстовые сообщения с использованием средств ИКТ, редактировать, оформлять и сохранять их;
- .....создавать простые сообщения в виде аудио- и видеослайдов или последовательности слайдов с использованием иллюстраций, видеоизображения, звука, текста;
- .....готовить и проводить презентацию перед небольшой аудиторией: создавать план презентации, выбирать аудиовизуальную поддержку, писать пояснения и тезисы для презентации;
- .....создавать простые схемы, диаграммы, планы и пр.;
- .....создавать простые изображения, пользуясь графическими возможностями компьютера; составлять новое изображение из готовых фрагментов (аппликация);
- .....размещать сообщение в информационной образовательной среде образовательной организации;
- .....пользоваться основными средствами телекоммуникации; участвовать в коллективной коммуникативной деятельности в информационной образовательной среде, фиксировать ход и результаты общения на экране и в файлах.

### Содержание учебного предмета

Таблица 9.

№ раздела, темы	Наименование раздела, темы	Дидактические единицы
<b>Первый год обучения (1 класс)</b>		
1.	Знакомство. Выражения приветствия и прощания. Вежливые слова	Знакомство с учителем и одноклассниками. Выражения приветствия и прощания (спросить имя собеседника и возраст). Произношение, сравнение, восприятие на слух специфических



		звуков языка (ö, дз, сь,ть). Вопросительное местоимение кодi.
2.	Наша семья. Расскажу о семье по фотографии, по рисунку	Знакомство с лексикой на тему «Семья». Семья, занятия членов семьи и их профессии, семейные традиции. Звук дж. Притяжательное местоимение <i>менам</i> . Счёт предметов на коми от 1 до 10. <i>Практическая работа. Рисование членов семьи и их название на коми языке.</i>
3.	Игры. Игрушки. Мои увлечения. Название игрушек. Моя любимая игрушка. Названия цветов	Название игрушек. Названия цветов. Вопросительное местоимение: <i>мый? Кутийöм?</i> Имя существительное мн. числа с суф. –яс. <i>Практическая работа. Разучивание и проигрывание коллективной игры «Пышкой».</i>
4.	Мой дом. Дом, квартира, обязанности по дому. Дом, в котором я живу. Расскажу о своём доме	Знакомство с лексикой на тему «Мой дом». Звуки: дз, ö, н, нь. Употребление в речи послелогов: <i>вылын, улын</i> ; глаголы I лица, ед.числа, наст. времени с суф.-а.;
5.	Мир вокруг меня. Мир животных. Отношение к животным. Названия домашних животных, птиц. Домашние животные в коми сказках. Любимое животное	Значение имен существительных с суф. –пи, –ын. <i>Практическая работа. Разгадывание загадок про животных и их иллюстрирование.</i> Коми народные загадки. Различать, сравнивать типы загадок: загадки-описания, загадки-вопросы. Воспринимать на слух и читать сказки финно-угорских народов о животных. Сравнить, анализировать особенности образов животных в сказках разных народов.
6.	Праздники. Новый год. Около ёлки. Поздравление с Новым годом по образцу	Значение имен существительных с суф. –өн. Послелог: <i>дорын</i> . <i>Практическая работа. Оформление и составление с учителем поздравление по образцу.</i>
7.	Еда. Посуда. Школьная столовая. Название еды. Диалог «За столом», «На кухне», «В магазине»	Глаголы I лица, ед. числа, наст. Послелог: <i>вылын, сайын</i> , <i>Практическая работа. Сюжетно-ролевая игра «Накорми куклу Машу».</i> Название посуды.
8.	Времена года. Погода. Любимое время года	Четыре времени года. Безличные глаголы.
9.	Одежда. Обувь. Наша одежда. Название одежды и обуви. Моя одежда и обувь	Введение игровой ситуации. Мягкий звук <i>сь</i> . Глаголы I л., ед. ч., наст. времени.
10	Коми поэты и писатели о родной природе.	Воспринимать на слух и читать стихи Демидова В., Образцова П. Попова С., Журавлёв А., Журавлёва С. Осознавать особенность авторского восприятия природы – связь образов растений, животных, явлений северной природы с определенным цветом. Расширять знания об обитателях северной тайги – пармы, об уникальности природы севера.
11	Коми поэты и писатели о жизни обучающихся.	Коми поэты и писатели о жизни обучающихся. Стихи Попова С. Демидова В., рассказы Козловой Е. <i>Выполнение практической работы: моделирование обложки книги. Выполнение практической работы: иллюстрирование прочитанных произведений.</i>
12	Коми народные сказки.	<i>Сказки: Лиса и Заяц. Лиса и зайчата.</i> Образы животных, их особенности. Поучительный характер сюжета. Отличие коми и русских народных сказок о животных.
<b>Второй год обучения (2 класс)</b>		
1.	Знакомство. Диалог «Здравствуй, мой друг». Знакомство в разных ситуациях. Расскажу о своём друге (подруге). Монолог «Расскажу о себе».	Звуки ö, дз, сь,ть. В.Ширяев «Видза олан...». Вопросы со словами кодi, мый, кымын. Выражения приветствия и прощания с использованием разных речевых клише. Употребление в речи лично-притяжательные формы имени существительного (öй, ыд); Счёт предметов на коми до 20. Притяжательные местоимения ( <i>менам, тэнад</i> ). <i>Практическая работа. Разгадывание кроссвода.</i>
2.	Семья. Наша семья. Диалог «Семья». Монолог «Расскажу о своей семье. Место работы	Употребление в речи притяжательного местоимения <i>менам</i> , имя существительное с суффиксом. -öс., существительные. ед.числа с суффикс <i>ом.-ын</i> , глаголы наст. времени, ед.числа, 3лица.

	родителей. Внешность и характер членов моей семьи».	Отвечать на вопросы со словом кӧнӧ? О.Рочева «Стӧча артасьсы». <i>Практическая работа. Составление иллюстрированной книжки по плану.</i>
3.	Игры. Игрушки. Мои игрушки. Мы играем. Коми игры: «Пышкой», «Ошкӧ - бабӧ», «Мышь и угол», «В котӧл», «Игра в царя». Описание любимой игрушки. Зимние игры на улице. Козлова Е. Рассказы: Лыжи – неумехи.	Вопросительное местоимение: <i>мый?Кутийӧм?</i> Имя существительное мн. Числа с суф. –яс. Глаголы повелительного наклонения, имя прилагательное – качественные прилагательные., обозначающие цвет,форму,размер. А.Барто серти «Пышкой», «Миян Таня бӧрдӧ гора». Козлова Е. Рассказы: Лыжи – неумехи. Юмор как средство выражения авторского отношения к герою. <i>Практическая работа. Сюжетно-ролевая игра «В магазине игрушек».</i>
4.	Мой дом. Дом, в котором я живу. Диалог «Мой дом». Описание своей комнаты	Звуки: дз, ӧ, н, нь, дж. Поиск нужной информации в словаре. Послелого: вылын, улын, дорын, шӧрын. Глаголы 1лица, ед. числа, наст. времени с суф.-а. Кытысь? (откуда?). Описывание иллюстрации по данной теме. Составление рассказа (2-3 предложения) на заданную тему с помощью учителя. <i>Практическая работа. Разучивание и обыгрывание игры «Ме аддза ...».</i>
5.	Школа, учебные предметы, расписание занятий, учебные принадлежности. Составление рассказа (2-3 предложения) о своей деятельности «Я на уроке». Диалог «В школе». Образцов П. В классе. Ремонт идет. В школе	Имена существительные, образованные от глагола с помощью суф. –ысь. Глаголы наст. времени, 1лица, ед. Числа. Г.Юшков «Школаӧ». Образцов П. В классе. Ремонт идет. В школе. Стихи – ответ на вопрос: «Что волнует, интересует обучающихся, попросившихся с детским садом?». Динамичность, увлекательность сюжета. Наблюдательность – главное качество лирического героя. <i>Практическая работа. Разгадывание и составление кроссворда. Работа со словарём. Составление рассказа (2-3 предложения) о своей деятельности</i>
6.	Мир вокруг меня. Названия диких и домашних животных. Названия зимующих птиц. Описание животных.	Суффикс мн.ч. им.сущ. –пи. Имя сущ. местного падежа с суф. –ын. Качественные имена прилагательные, глаголы наст. вр., 1-3 лица, ед. и мн. ч.Читать выразительно. Искать нужную информацию в учебнике и дополнительных источниках. <i>Практическая работа. Разгадывание и составление ребусов.</i>
7.	Праздники. Новый год. Украшаем ёлку. Мы на новогодней ёлке. Новый год в семье. Новогоднее поздравление. Поздравления с Днём рождения	Имена существительные с суф. –ӧн; Послелог: дорын. Глаголы наст. времени, 1-3 лица, ед. и мн. числа. «Коз пу вылӧ...» («Би кинь журналысь»), Е.Колегов «Ми песни еджыд лым чирьяс», А.Шебырев «Мамук меным». <i>Практическая работа. Составление поздравления-открытки. Поиск нужной информации в учебнике и дополнительных источниках.</i>
8.	Еда. Посуда. Мы в столовой. Названия посуды. Название продуктов питания. Моя любимая еда	Послелого: вылын, сайын. Глаголы 1лица, ед. числа, наст. времени. Антонимы: качественные имена прилагательные. Отрицательные глаголы 1лица, ед. числа (ог).
9.	Времена года. Осень. Зима. Весна. Лето. Путешествие по временам года. Попов С. Цикл стихов: «Двенадцать месяцев»	Безличные глаголы. Имена прилагательные, образованные от существительных с помощью суф. –а. Глаголы наст. времени, 3 лица, ед. числа. Краткое сообщение о погоде в разные времена года.
10.	Мой день. Распорядок дня. Названия дней недели	Наречие времени. Глаголы наст. времени, 3 лица, ед. числа. Значение имен существительных с суф. –ӧ. Слова, называющие, о ком или о чём говорится в предложении и что говорится. <i>Практическая работа. Составление недельного календаря.</i>
11.	Одежда. Обувь. Названия, описание одежды и обуви в разные времена года. Национальная одежда и обувь.	Слова с мягкий звуком сь. Глаголы наст. времени, 1лица, ед. числа. Коми народная сказка «Дона пася руч». <i>Практическая работа. Иллюстрирование сказки «Дона пася руч». Практическая работа. Сюжетно-ролевая игра «В магазине одежды».</i>
12.	Человек и его здоровье. Я слежу	Отрицательные глаголы 1 лица, ед., числа. Имя существительное

	за собой. Части моего тела. Моё здоровье (делаю зарядку)	вступительного падежа с суф. - . -ö. В.Савин «Югьд ва». Осмысленно и выразительное чтение. <i>Практическая работа. Разучивание и обыгрывание физминутки. Практическая работа. Разучивание и разыгрывание новой игры «Ичöт пышкай».</i>
13.	Земля моя Коми. Коми сказки, загадки, пословицы. Моя республика. Моя малая родина. Сыктывкар – столица Республики Коми. Обобщающий урок по устному народному творчеству	Глаголы мн. числа, 1 лица. В.Лодыгин «Ме ола сэн». Работа со словарем. Коми сказки, загадки, пословицы о родине, о природе и месте человека в ней, о характере человека, труде. <i>Практическая работа. Разгадывание загадок и иллюстрирование отгадок.</i>
<b>Третий год обучения (3 класс)</b>		
1.	Знакомство. Знакомство в разных ситуациях. Выражения приветствия и прощания с использованием разных речевых клише.	Вопросительные и повествовательные предложения; работа со словарём. <i>Практическая работа. Разгадывание и составление кроссворда.</i>
2.	Семья. Моя семья. Описание члена семьи. Семейные традиции.	Употребление в речи качественных прилагательных, имён сущ., образованных от глагола с суф. –ысь. <i>Практическая работа. Проект «Моя семья».</i>
3.	Игры. Игрушки. Описание игрушки. Мы играем. Коми старинные игры: «Жмурки», «В медведя», «Воробей», «Ёма», «Городки на снегу»	Составление словосочетаний <i>прил.+сущ.</i> Коми старинные игры: «Жмурки», «В медведя», «Воробей», «Ёма», «Городки на снегу». <i>Практическая работа. Разгадывание и составление кроссворда.</i>
4.	Мой дом. Где ты живешь. В моей квартире. Дорога от дома до школы.	Понимание смысла имён существительных с суф. –сянь, -öд, -ті, -öдз и употребление их в речи.
5.	Я в школе. Мой класс	Я в школе. Мой класс. Послелогои: вьсьтын, пытшкын. Отрицательные глаголы 1-3лица ед.ч. М. Лебедев «Велöдчöй, челядь».
6.	Мир вокруг меня Домашние животные. Дикие животные. Описание домашних животных. Жизнь диких животных в лесу. Названия перелетных птиц.	Имена существительные с суф. –пи, -ö Звукоподражательные глаголы <i>Практическая работа. Составление альбома «Мои любимые животные».</i>
7.	Праздники. День знаний. Мамин день. Новый год. Поздравление с праздниками	Имена существительные с суф. –ын, -öн, Послелогои: дорын, йылын, пытшкын, сайын, гöгöр. <i>Практическая работа. Составление поздравления-открытки.</i>
8.	Еда. Посуда. Из чего делали посуду (деревянная, берестяная посуда). Традиционная еда народа коми.	Глаголы 1-3 л., ед. ч. Имя прилагательное. Количественные и относительные прилагательные. Устойчивые словосочетания. Традиционная еда народа коми. Старинная утварь Название продуктов питания. Покупки в продуктовом магазине.
9.	Осень. Зима. Весна. Лето. Мое любимое время года.	Глаголы 3л., ед.ч. Качественные прилагательные. <i>Практическая работа. Разгадывание и составление кроссворда. Практическая работа. Разучивание и обыгрывание игры «Лэбалö, оз».</i>
10.	Мой день. Мой рабочий день. Мое свободное время.	Глаголы 1л., ед.ч. Местоимение. Личн.мест. 1-3л. ед. и мн.ч. С. Попов «Физзарядка». <i>Практическая работа. Составление режима дня.</i>
11.	Одежда. Обувь. Описание одежды по временам года. «Медвежьи няньки». Коми народная сказка	Устойчивые словосочетания. Глаголы прош.вр. 1-3л. ед.ч. Какую одежду носили коми люди зимой и летом. Какую обувь носили коми люди. Коми народная сказка «Медвежьи няньки». Положительные и отрицательные герои. Их противостояние. Ирония, сатира – средства выражения отношения народа к героям сказок.
12.	<i>Я и мои друзья.</i> Мой друг (подруга). Мой портрет. День рождения.	Имя, возраст и внешность друга (подруги). Устойчивые словосочетания, глаголы 1-3л.ед.ч. Личные местоимения род. пад., ед.ч.
13.	Поэты и писатели о земле Коми. (В. Попов, С. Попов, А. Ванеев. С.	Попов С. «Дедушкины медали». Образ простого человека – героя войны. Особенности характера, понятие долга в

	Раевский, И. Коданёв)	представлении человека, прошедшего дорогами сражений. Участие коми народа в Великой Отечественной войне. Попов В. «Медаль». Тема Великой Отечественной войны. Мудрость, доброта, уважение во взаимоотношениях взрослого и обучающихся. Образ героя – участника войны. Раевский С. Цикл лирических миниатюр «Красота земли». (По выбору учителя). Ванеев. А.. «Край суровый – Родина моя». Времена года. Образ лирического героя: восхищение величием, неповторимостью сурового края, гордость, любовь. Образ Родины в стихах. И.Коданёв. «Пойте, птицы, пойте». Образ автора в рассказе. Парма – родной дом, где можно найти все: кров, пищу, радость, покой. Родина – богатая, неповторимая природа, которую нужно беречь. <i>Практическая работа. Иллюстрирование любимого уголка своей малой Родины</i>
14.	Человек и его здоровье. Названия частей тела человека. Моё здоровье.	Имена существительные, образованные от глагола с суф. –ысь..
<b>Четвёртый год обучения (4 класс)</b>		
1.	Знакомство. Знакомство с коми именами, фамилиями. Тимин. В. Родной язык.	Имена существительные с уменьшительно - ласкательным суффиксом -ук(-юк). Виды предложений по цели высказывания: вопросительное, повествовательное. Тимин В. «Родной язык». Любовь к родному языку. Родной язык – неотъемлемая часть жизни. <i>Практическая работа. Проект «Мои друзья».</i>
2.	Семья. Выходной день моей семьи. Сопоставление русских и коми пословиц и поговорок о семье.	Глаголы в наст и буд. вр., 1 л., мн. ч. Отрицательные глаголы. <i>Практическая работа. Разгадывание и составление кроссворда.</i>
3.	Игры. Игрушки. Коми народные игры. Спортивные игры.	Глаголы в прош., наст и буд. вр., 1 - 3 л., мн. ч. Коми народные игры. Спортивные игры. <i>Практическая работа. Разучивание и обыгрывание физминуток.</i>
4.	Мой дом. Коми изба. Описание внешнего и внутреннего убранства дома.	<i>Послелог: весьтын.</i> Имена существительные с суф. –ын. <i>Практическая работа. Проект «Моя комната».</i>
5.	Школа. Моя школа. Мой любимый предмет. Мой класс.	Послелог: весьтын, пытшкын. Имена существительные, образованные от глагола с помощью суф. –ин. Отрицательные глаголы 1-3 л., ед. ч. <i>Практическая работа. Проект «Школа».</i>
6.	Мир вокруг меня. Названия деревьев. Названия растений, ягод. Названия грибов. Насекомые нашего края.	Имя существительное в именительном падеже. Имя существительное с суф. –пи. Имя существительное вступит. пад. с суф. –ö. Глагол. Звукоподражательные глаголы. Описание растений, ягод и грибов.
7.	Праздники. Новый год и Рождество. Пасха.	Глаголы буд. вр., 1 л., мн. ч. Имя сущ.-ое творит. пад. с суф. –öн, местного падежа с суф. –ын. Послелог: дорын, йылын, пытшкын, сайын, гөгöр.
8.	Еда. Посуда. Коми народная кухня	Глагол. Отрицательные глаголы. Глаголы 1-3 л., ед. ч. Имя прилагательное. Количественные и относительные прилагательные. Устойчивые словосочетания.
9.	Времена года. Золотая осень. Зима на дворе. Пришла весна. Вот и лето! Коданёв И. «Белые ночи».	Имена прилагательные, образованные от существительных с помощью суф. –ся(са). Качественное прилагательное. Образование сложных имён существительных. Глаголы в 3 л., ед.ч. Коданёв И. «Белые ночи». Любовь к родине через бережное, трепетное отношение к природе – зримой, осязаемой, неповторимой. Описание природы в разное время года. <i>Практическая работа. Разгадывание и составление ребусов.</i>
10.	Мой день. Режим дня. Мое любимое занятие. Моя любимая книга.	Послелог. Сравнительные послелог: кодь, моз. Послелог времени бöрын. Глаголы 1 л., ед. ч. Местоимение. Личные местоим. 1-3., ед. ч и мн. ч. <i>Практическая работа. Разгадывание и составление кроссворда.</i>
11.	Одежда. Обувь. Коми орнамент.	Национальная одежда и обувь коми народа. Орнамент. Имена

		прилагательные. Относительные прилагательные. Устойчивые словосочетания. Глаголы прошедшего времени 1-3 лица ед.ч. <i>Практическая работа. Проект «Одежда».</i>
12.	Я и мои друзья. Мой друг. Я с другом. Наш досуг.	Описание внешности и увлечений моих друзей. Имена числительные. Порядковые числительные от 1 до 20. Устойчивые словосочетания. Глаголы 1-3 л., ед.ч. Местоимение. Личное мест. родит. падежа, ед. ч.
13.	Земля моя Коми. Государственная символика Республики Коми. Полезные ископаемые. Лес - наше богатство. Названия городов, рек, сёл. Поэты и писатели земли Коми. Куратов И. «Коми язык».	Собственные и нарицательные имена существительные. Сложные имена существительные. Крупные реки Республики Коми. Куратов И. Коми язык. Любовь к скромному, но красивому и звучному родному языку. Вера в будущее языка. <i>Практическая работа. Проект «Творчество Куратова И.А. (Лыткин В.И.)».</i>
14.	Человек и его здоровье. Лекарственные растения. Моё здоровье.	Лекарственные растения. Народная медицина коми. Имя существительное. Существительное, образованное от глагола с суф. –ысь. <i>Практическая работа. Проект «Моё здоровье».</i>

**Коммуникативная компетенция в следующих видах речевой деятельности:**

Таблица 10

Содержание курса	Характеристика основных видов учебной деятельности учащихся
<b>Говорение</b>	
<p><i>Диалогическая форма:</i> *этикетные диалоги *диалог-расспрос *диалог-побуждение к действию Количество реплик в диалоге: 1 класс – 2-4 реплики. 2 класс – 2-4 реплики. 3 класс – 4-6 реплики. 4 класс – 4-6 реплики.</p>	<p><b>Задавать</b> вопросы о чем-либо; отвечать на вопросы собеседника. <b>Расспрашивать</b> о чем-либо. <b>Попросить</b> о чем-либо и отреагировать на просьбу собеседника. <b>Начинать, поддерживать и завершать</b> разговор.</p>
<p><i>Монологическая форма:</i> *основные коммуникативные типы речи: описание, рассказ, сообщение. Количество предложений в тексте: 1 класс – 3 предложения. 2 класс – 4 предложения. 3 класс – 5 предложений. 4 класс – 6 предложений.</p>	<p><b>Описывать, сообщать</b> что-либо. <b>Воспроизводить</b> наизусть тексты стихотворений, песен, поговорок, пословиц, загадок. <b>Рассказывать</b>, выражая свое отношение. <b>Составлять</b> свой текст по аналогии.</p>
<p><b>Аудирование</b> *восприятие на слух и понимание речи учителя и одноклассников в процессе общения на уроке; *восприятие на слух и понимание небольших сообщений, рассказов, сказок в аудиозаписи.</p>	<p><b>Понимать</b> речь учителя и одноклассников на уроке. <b>Понимать</b> просьбы и указания, связанные с учебными и игровыми ситуациями на уроке. <b>Вербально или невербально реагировать</b> на услышанное. <b>Использовать</b> контекстуальную или языковую догадку. <b>Понимать</b> речь учителя и одноклассников на уроке. <b>Понимать</b> просьбы и указания, связанные с учебными и игровыми ситуациями на уроке. <b>Вербально или невербально реагировать</b> на услышанное. <b>Использовать</b> контекстуальную или языковую догадку.</p>
<p><b>Чтение вслух и про себя небольших текстов, построенных на изученном языковом материале и включающих отдельные новые слова</b> Количество слов в тексте: 1 класс – 10-20 слов. 2 класс – 20-30 слов. 3 класс – 30-40 слов. 4 класс – 40-50 слов.</p>	<p><b>Соотносить</b> графический образ слова с его звуковым составом. <b>Соблюдать</b> правильное ударение в словах и фразах, интонацию в целом. <b>Владеть</b> техникой чтения вслух. <b>Выразительно читать вслух</b> небольшие тексты, содержащие только изученный материал. <b>Прогнозировать</b> содержание текста на основе заголовка и опорных слов. <b>Догадываться</b> о значении незнакомых слов по сходству с русским языком и по контексту. <b>Находить</b> значение незнакомых слов в словаре учебника. <b>Находить</b> в тексте необходимую информацию.</p>

<p><b>Письмо</b>  - с опорой на образец;  - по опорным словам;  - по вопросам;  - по плану.  *<i>списывание слов и текстов с печатного и письменного образца.</i></p>	<p><b>Оценивать</b> поступки героев.  <b>Владеть</b> графикой и орфографией коми языка.  <b>Восстанавливать</b> слово, предложение, текст в соответствии с решаемой учебной задачей.  <b>Писать</b> краткое личное письмо (с опорой на образец).  <b>Писать</b> поздравительную открытку (с опорой на образец).  <b>Составлять</b> письменный текст (по опорным словам, по вопросам, по плану).</p>
---	---

## Языковые средства и навыки пользования ими

### Общие сведения о коми языке.

Коми язык – государственный язык Республики Коми. Коми язык – один из языков финно-угорской группы.

### Фонетика и орфоэпия.

Гласные звуки. Согласные звуки: твёрдые и мягкие. Звуки, обозначаемые двумя буквами [дз’], [дж], [тш].  
Ударение в коми языке.

### Графика, каллиграфия и орфография.

Последовательность букв в коми алфавите.

Обозначение мягкости согласных буквами *ь, и*, йотированными *е, ё, я, ю*.

Обозначение твёрдости парных согласных *д, з, л, н, с, т* буквами *э, і*.

Правописание разделительного *ъ* и разделительного *ь* знаков.

Употребление прописной буквы в начале предложения и в именах собственных.

Правописание сложных существительных с собирательным значением.

Правописание имен существительных с послелогом.

### Лексика и фразеология.

Слово как основная единица языка. Лексическое значение слова. Прямое и переносное значение слов. Синонимы, антонимы, омонимы. Заимствования из русского языка. Словари коми языка. Навыки распознавания и употребления в речи лексических единиц, обслуживающих ситуации общения в рамках тематики основной школы, в том числе наиболее распространенных устойчивых словосочетаний, оценочной лексики, реплик-клише речевого этикета, характерных для коми языка, в объеме 500 единиц.

### Словообразование:

- имен существительных с помощью суффиксов;
- сложных имен существительных.

### Грамматическая сторона речи

Порядок слов в предложении. Прямой и обратный порядок слов в предложении.

Нераспространенные предложения.

Распространенные предложения:

- с дополнениями, отвечающими на вопросы косвенных падежей;
- с обстоятельствами места и времени;
- с определениями, выраженными прилагательными.

Повествовательные предложения в утвердительной и отрицательной форме. Вопросительные предложения с вопросительными словами и без вопросительных слов.

Предложения с однородными членами.

Образование и употребление множественного числа существительных.

Качественные имена прилагательные, обозначающие цвет, форму, качество, размер, вкус предмета.

Количественные числительные от 1 до 1000. Порядковые числительные от 1 до 30.

Временная система глаголов коми языка (глаголы настоящего времени). Утвердительное и отрицательное спряжение глаголов. Звукоподражательные глаголы.

Личные, указательные, притяжательные местоимения.

Типы наречий по лексическому значению: времени; места; меры и образа действия.

Слова, выражающие состояние.

Типы послелогов по лексическому значению: временные, пространственные, сравнения.

Таблица 11.

Содержание курса	Характеристика основных видов учебной деятельности обучающихся
------------------	--



<u>Лексическая сторона речи</u>	
Лексические единицы, обслуживающие ситуации общения в пределах тематики начальной школы в объеме 500 слов. Речевые клише как элементы речевого этикета. 1 класс – 100 слов 2 класс – 130 слов 3 класс – 130 слов 4 класс – 140 слов	<b>Узнавать</b> в письменном и устном тексте, <b>воспроизводить</b> и <b>употреблять</b> в речи лексические единицы, обслуживающие ситуации общения в пределах тематики класса, в соответствии с коммуникативной задачей. <b>Использовать</b> в речи слова и речевые клише в соответствии с коммуникативной задачей. <b>Группировать</b> слова по их тематической принадлежности. <b>Опирается</b> на языковую догадку в процессе чтения и аудирования. <b>Использовать</b> в речи синонимы, антонимы. <b>Оперировать</b> активной лексикой в процессе общения.
<u>Графика, каллиграфия, орфография</u>	
1 класс	
Последовательность букв в коми алфавите. Буквы <i>і, Ў ѓ, Ы ы</i> . Употребление прописной буквы в начале предложения и в именах собственных ( <i>Аннук</i> )	<b>Воспроизводить</b> графически и каллиграфически буквы коми алфавита. <b>Соотносить</b> графический образ слова с его звуковым составом.
2 класс	
Обозначение мягкости согласных буквами <i>ь (пань)</i> и <i>и (сизим)</i> , йотированными <i>е, ё, я, ю (небыд, сёя, нянь)</i> . Обозначение твёрдости парных согласных <i>д, з, л, н, с, т</i> буквами <i>э, і (зэр, тасьті)</i> . Правописание имен существительных с послелогоми ( <i>пызан вылын, коз улын</i> )	<b>Владеть</b> основными правилами чтения и орфографии.
3 класс	
Правописание разделительного <i>ь, ы (козьяс, каньяс)</i>	<b>Владеть</b> основными правилами чтения и орфографии.
4 класс	
Правописание сложных существительных с собирательным значением ( <i>мам-бать, вөр-ва</i> )	<b>Владеть</b> основными правилами чтения и орфографии.
<u>Фонетическая сторона речи</u>	
1 класс	
Гласные звуки: [а], [о], [у], [ы], [э], [и], [ö]. Звуки, обозначаемые двумя буквами [дз’], [дж], [тш]. Ударение в коми языке.  Ритмико-интонационные особенности повествовательного и вопросительного предложений	<b>Соблюдать</b> нормы произношения гласных звуков и аффрикат в коми языке при чтении вслух и в устной речи. <b>Различать</b> на слух и адекватно <b>произносить</b> все звуки коми языка.  <b>Соблюдать</b> правильное ударение при произношении изолированного слова. <b>Различать</b> коммуникативный тип предложения по его интонации и правильно их <b>произносить</b> .
<u>Словообразование</u>	
2 класс	
<b>Словообразование:</b> - имен существительных с суффиксом <i>-ни</i> : <i>каньни</i> ; - образование сложных имен существительных ( <i>катиасин, вөр-ва, бать-мам</i> )	<b>Образовывать</b> с помощью суффиксов существительные от существительных со значением детенышей животных и использовать их в речи. <b>Употреблять</b> в речи сложные имена существительные.
4 класс	
- имен существительных с суффиксом <i>-ин (-ін)</i> : <i>оланін</i>	<b>Употреблять</b> в речи имена существительные с суффиксом <i>-ин</i> .
<u>Грамматическая сторона речи</u>	
1 класс	
Повествовательные предложения в	<b>Использовать</b> в речи предложения в утвердительной и

<p>утвердительной и отрицательной форме (<i>Менам эм чой. Менам абу чой.</i>)</p> <p>Вопросительные предложения с вопросительными словами (<i>Кутиём рёма кёч? Коди эм котырын?</i>)</p> <p>Образование и употребление множественного числа существительных (<i>чача-чачаяс</i>).</p> <p>Качественные имена прилагательные, обозначающие цвет (<i>лёз, гёрд, кольквиз</i>), качество (<i>мича, гажса</i>), размер (<i>ыджыд, ичёт</i>).</p> <p>Количественные числительные от 1 до 10.</p> <p>Личные местоимения (<i>ме, тэ</i>), притяжательные местоимения (<i>мена, тэнад</i>), указательное местоимение (<i>тайё</i>).</p> <p>Звукоподражательные глаголы (<i>увтны, нявзыны</i>).</p> <p>Глаголы первого лица, единственного числа, настоящего времени</p>	<p>отрицательной форме.</p> <p><b>Запрашивать</b> информацию с использованием вопросительных предложений с вопросительными словами.</p> <p><b>Различать</b> существительные единственного и множественного числа и правильно употреблять их в речи.</p> <p><b>Употреблять</b> в речи имена прилагательные, обозначающие цвет, размер и качество предмета.</p> <p><b>Употреблять</b> в речи количественные числительные.</p> <p><b>Оперировать</b> в речи личными, притяжательными и указательными местоимениями.</p> <p><b>Употреблять</b> в речи звукоподражательные глаголы.</p> <p><b>Употреблять</b> в речи глаголы <b>первого</b> лица, единственного числа, настоящего времени.</p>
<b>2 класс</b>	
<p>Порядок слов в предложении. Прямой и обратный порядок слов в предложении (<i>Воис тёв. Тёв воис.</i>)</p> <p>Распространенные предложения:</p> <p>-с дополнениями, отвечающими на вопросы косвенных падежей <i>кодёс? мый? кодён? мыйён? кодын? мыйын?</i></p> <p>- с обстоятельствами, отвечающими на вопросы <i>кёни? кымын?</i></p> <p>- с определениями, выраженными прилагательными, отвечающими на вопрос <i>кутиём?</i></p> <p>Качественные имена прилагательные, обозначающие качество (<i>небыд, чорыд, бур, лёк, шань</i>).</p> <p>Количественные числительные от 1 до 20, порядковые числительные от 1 до 10.</p> <p>Личное местоимение <i>сийё</i>.</p> <p>Глаголы второго и третьего лица, единственного числа, настоящего времени.</p> <p>Типы наречий по лексическому значению: времени (<i>талун</i>), меры (<i>уна</i>).</p> <p>Пространственные послелого (<i>пызан вылын, керка дорын, коз улын</i>)</p>	<p><b>Соблюдать</b> порядок слов в предложении.</p> <p><b>Различать</b> распространенные и нераспространенные предложения.</p> <p><b>Использовать</b> в общении распространенные и нераспространенные предложения.</p> <p><b>Употреблять</b> в речи имена прилагательные, обозначающие качество предмета.</p> <p><b>Употреблять</b> в речи количественные и порядковые числительные.</p> <p><b>Употреблять</b> в речи личные местоимения.</p> <p><b>Употреблять</b> в речи глаголы второго и третьего лица, единственного числа, настоящего времени.</p> <p><b>Оперировать</b> в речи некоторыми наречиями времени и меры.</p> <p><b>Использовать</b> в речи для выражения пространственных отношений послелого.</p>
<b>3 класс</b>	
<p>Распространенные предложения:</p> <p>-с дополнениями, отвечающими на вопросы косвенных падежей <i>кодлён? мыйлён? кодлы? мыйлы? кодлысь? мыйлысь?</i></p> <p>-с обстоятельствами, отвечающими на вопросы <i>кытчё? кытысь? кор?</i></p> <p>- с определениями, выраженными прилагательными, отвечающими на вопрос <i>кутиём?</i></p> <p>Вопросительные предложения без вопросительных слов (<i>Ывлайс шоныд?</i>).</p> <p>Качественные имена прилагательные, обозначающие вкус предмета (<i>юмов, сола</i>).</p> <p>Количественные числительные от 1 до 100.</p>	<p><b>Воспроизводить</b> основные коммуникативные типы распространенных предложений.</p> <p><b>Запрашивать</b> информацию с использованием вопросительных предложений без вопросительных слов.</p> <p><b>Употреблять</b> в речи имена прилагательные, обозначающие вкус предмета.</p> <p><b>Употреблять</b> в речи количественные числительные и порядковые.</p> <p><b>Оперировать</b> в речи личными местоимениями.</p> <p><b>Употреблять</b> в речи глаголы третьего лица, множественного числа, настоящего времени.</p> <p><b>Употреблять</b> в речи глаголы в утвердительной и отрицательной форме.</p> <p><b>Использовать</b> в речи для выражения пространственных</p>

Порядковые числительные от 10 до 20. Личные местоимения ( <i>ми, тi, найö</i> ). Глаголы третьего лица, множественного числа, настоящего времени. Утвердительное и отрицательное спряжение глаголов единственного числа, настоящего времени ( <i>ворса – ог ворс</i> ). Пространственный послелог ( <i>парта сайын</i> )	отношений послелогои.
<b>4 класс</b>	
Предложения с однородными членами ( <i>Менам эм чой да вок. Ме вотi öмидз, сэтöр, льöм.</i> ). Количественные числительные от 100 до 1000. Порядковые числительные от 20 до 30. Типы наречий по лексическому значению: времени ( <i>тöрыт, аски, важöн, öнi</i> ); места ( <i>танi</i> ); образа действия ( <i>öдйö, ньöжйö</i> ). Слова, выражающие состояние <i>бур, лёк</i> : ( <i>Меным талун лёк.</i> ) Сравнительный послелог ( <i>кодь</i> ), пространственный послелог ( <i>гöгöр</i> )	<b>Использовать</b> в речи предложения с однородными членами. <b>Употреблять</b> в речи количественные числительные и порядковые. <b>Оперировать</b> в речи некоторыми наречиями времени, места и образа действия и словами, выражающими состояние. <b>Использовать</b> в речи сравнительные послелогои.

### Тематическое планирование

(В 1– 4 классах ознакомление с литературными произведениями проходит совместно с лексикой)

Таблица 12.

№ п/п	Наименование раздела, темы	Характеристика видов учебной деятельности обучающихся	Количество часов		
			Всего	В том числе	
				практ. Работ	контр. Работ
<b>Первый год обучения (1 класс)</b>					
1.	Знакомство. Выражения приветствия и прощания. Вежливые слова	Познакомиться с учителем и одноклассниками. Употреблять в речи выражения приветствия и прощания Произносить и различать на слух специфические звуки языка (ö, дз, сь,ть). Отвечать на вопросы со словами кодi.	3		
2.	Наша семья. Расскажу о семье по фотографии, по рисунку	Рассказывать о своей семье, используя новые слова. Произносить звук дж; употреблять в речи притяжательное местоимение <i>менаm</i> Считать предметы на коми от 1 до 10. <i>Практическая работа. Рисование членов семьи и их называние на коми языке.</i>	4	1	
3.	Игры. Игрушки. Мои увлечения. Название игрушек. Моя любимая игрушка. Названия цветов	Употреблять в речи вопросительное местоимение: <i>мый?</i> , <i>кутшиöм?</i> , имя существительное мн. Числа с суф. –яс, названия игрушек. Описывать цвет, форму, размер предметов. <i>Выполнять практическую работу. Разучивать и играть в игру «Пышкай».</i>	4	1	
4.	Мой дом. Дом, квартира, обязанности по дому. Дом, в котором я живу. Расскажу о своём доме	Произносить правильно звуки: дз, ö, н, нь, дж. Употреблять в речи послелогои: <i>вылын, улын</i> ; глаголы I лица, ед.числа, наст. Времени с суф.-а. Анализировать, сравнивать иллюстрации на с.34 учебника и составлять рассказ-описание по ним	4.		
5.	Мир вокруг меня. Мир животных. Отношение к животным. Названия домашних животных, птиц. Домашние животные в коми	Понимать значение имен существительныхсуф. –пи, –ын. Употреблять в речи суф. –пи, –ын; составлять словосочетания и предложения из отдельных слов. Вести диалог-расспрос на изученную тему.	3	1	

	сказках. Любимое животное	Анализировать, сравнивать иллюстрации на с.37 учебника и составлять рассказ-описание по ним. <i>Выполнять практическую работу: разгадывать загадки про животных и иллюстрировать.</i>			
6.	Праздники. Новый год. Около ёлки. Поздравление с Новым годом по образцу	Значение имен существительных с суф. –өн; Послелог: дорын. <i>Выполнять практическую работу: составить и оформить с учителем поздравление по образцу.</i>	2	1	
7.	Еда. Посуда. Школьная столовая. Название еды. Диалог «За столом», «На кухне», «В магазине»	Называть правильно продукты питания и посуду на коми языке. Употреблять в речи глаголы 1 лица, ед. числа, наст.; послелоги: вылын, сайын, <i>выполнять практическую работу. Играть в сюжетно-ролевую игру «Накорми куклу Машу».</i>	3	1	
8.	Времена года. Погода. Любимое время года	Употреблять в речи безличные глаголы, имена прилагательные, образованные от существительных с помощью суф. –а, глаголы. Наст. Времени, 3 лица, ед. числа; составлять словосочетания на заданную тему.	4		
9.	Одежда. Обувь. Наша одежда..Название одежды и обуви. Моя одежда и обувь	Определять на слух слова с мягкой звуком <i>сь</i> . Нарисовать Войта по тексту и описать рисунок. Составлять модели к предложениям.	2		
10	Коми поэты о родной природе.	Воспринимать на слух и читать стихи Демидова В., Образцова П. Попова С., Журавлёв А., Журавлёва С. Осознавать особенность авторского восприятия природы – связь образов растений, животных, явлений северной природы с определенным цветом. Расширять знания об обитателях северной тайги – пармы, об уникальности природы севера.	1		
11	Коми поэты и писатели о жизни обучающихся.	Коми поэты и писатели о жизни обучающихся. Стихи Попова С. Демидова В., рассказы Козловой Е. <i>Выполнение практической работы: моделирование обложки книги. Выполнение практической работы: иллюстрирование прочитанных произведений.</i>	2	2	
12	Коми народные сказки.	<i>Сказки:</i> Лиса и Заяц. Лиса и зайчата. Образы животных, их особенности. Поучительный характер сюжета. Отличие коми и русских народных сказок о животных.	1		
13	Повторение	Закрепление изученной лексики. Составление диалога. Коми народные игры	1		
	<b>Итого</b>		33	7	

Таблица 13.

<b>Второй год обучения (2 класс)</b>					
1.	Знакомство. Диалог «Здравствуй, мой друг». Знакомство в разных ситуациях. Расскажу о своём друге (подруге). Монолог «Расскажу о себе».	Произносить и различать на слух специфические звуки языка (ö, дз, сь); Употреблять в речи лично-притяжательные формы имени существительного (öй, ыд); отвечать на вопросы со словами кодi, мый. Считать количество предметов на коми до 20. Употреблять в речи лично-притяжательные формы имени существительного (öй, ыд); притяжательные местоимения (менам, тэнад), выражения приветствия и прощания. Писать	3	1	

		буквы коми алфавита. Отвечать на вопросы к тексту, формулировать вопросы. <i>Выполнять практическую работу: разгадывание кроссворда.</i>			
2.	Семья. Наша семья. Диалог «Семья». Монолог «Расскажу о своей семье. Место работы родителей. Внешность и характер членов моей семьи».	Употреблять в речи притяжательного местоимения <i>менам</i> , имя существительное с суффиксом.- <i>ӧс.</i> , существительные. ед.числа с суффиксом.- <i>ын</i> , глаголы наст. времени,ед.числа, 3лица; Отвечать на вопросы со словом <i>кӧні?</i> Рассказывать о своей семье по готовому плану, используя новые слова. Выделять главную мысль произведения. <i>Выполнять практическую работу: составлять иллюстрированную книжку по плану.</i>	3	1	
3.	Игры. Игрушки. Мои игрушки. Мы играем. Коми игры: «Пышкой», «Ошкӧ - бабӧ». Описание любимой игрушки. Зимние игры на улице. Козлова Е. «Рассказы: Лыжи – неумехи».	Употреблять в речи вопросительные местоимения: <i>мый?Кутшӧм?</i> ; имя существительное мн. числа с суф. – <i>яс</i> ; глаголы повелительного наклонения, качественные имена прилагательные., обозначающие цвет,форму,размер. Читать выразительно стихотворения или выучить наизусть (А.Барто серти «Пышкой», «Миян Тая бӧрдӧ гора»). Читать выразительно рассказы, находить в тексте слова, предложения для характеристики героя, событий. <i>Выполнять практическую работу: участвовать в сюжетно-ролевой игре «В магазине игрушек».</i>	3	1	
4.	Мой дом. Дом, в котором я живу. Диалог «Мой дом». Описание своей комнаты	Произносить правильно звуки: дз, ӧ, н, нь, дж. Искать нужную информацию в словаре. Употреблять в речи послелог: <i>вылын, улын, дорын, шӧрын</i> ; глаголы 1лица, ед.числа, наст. Времени с суф.- <i>а</i> . Описывать иллюстрацию по данной теме. Составлять рассказ (2-3 предложения) на заданную тему с помощью учителя. <i>Выполнять практическую работу: разучивать и играть игру «Ме аддза ...».</i>	3	1	
5.	Школа, учебные предметы, расписание занятий, учебные принадлежности. Составление рассказа (2-3 предложения) о своей деятельности «Я на уроке». Диалог «В школе». Образцов П. В классе. Ремонт идет. В школе	Понимать значение имен существительных, образованных от глагола с помощью суф. – <i>ысь</i> . Употреблять в речи глаголы наст. Времени, 1лица, ед.числа. Ориентироваться в словаре. Составить рассказ о своей деятельности «Я на уроке». Отвечать на вопросы учителя с опорой на текст, самостоятельно формулировать вопросы по ходу чтения текста <i>Выполнять практическую работу: разгадывать и составлять кроссворд.</i>	3	1	
6.	Мир вокруг меня. Названия диких и домашних животных. Названия зимующих птиц. Описание животных.	Понимать значение имен существительныхсуф. – <i>пи, -ын</i> ; Употреблять в речи суф. – <i>пи, -ын</i> ; качественные имена прилагательные, глаголы наст. вр., 1-3 лица, ед. и мн. ч., названия диких и домашних животных, названия зимующих птиц. Искать нужную информацию в учебнике и дополнительных источниках. <i>Выполнять практическую работу: разгадывать и составлять ребусы.</i>	2	1	

7.	Праздники. Новый год. Украшаем ёлку. Мы на новогодней ёлке. Новый год в семье. Новогоднее поздравление. Поздравления с Днём рождения	Понимать значение имен существительных с суф. –өн; Употреблять в речи послелог: дорын, глаголы наст. времени, 1-3 лица, ед. и мн. Числа. Искать нужную информацию в учебнике. Находить ответы на вопросы в тексте, иллюстрациях. Составлять текст поздравления, вопросы и предложения по иллюстрации на с.60 учебника. <i>Выполнять практическую работу: составлять текст - поздравление.</i>	3	1	
8.	Еда. Посуда. Мы в столовой. Названия посуды. Название продуктов питания. Моя любимая еда.	Называть правильно звуки в словах, продукты питания и посуду на коми языке. Употреблять в речи послелоги: вылын, сайын, глаголы 1 лица, ед. числа, наст. времени, антонимы: качественные имена прилагательные, отрицательные глаголы 1 лица, ед. числа (ог).	2		
9.	Времена года. Осень. Зима. Весна. Лето. Путешествие по временам года.	Употреблять в речи безличные глаголы, имена прилагательные, образованные от существительных с помощью суф. –а, глаголы. наст. времени, 3 лица, ед. числа; составлять предложения на заданную тему; находить интересующую информацию в дополнительных источниках. Описать иллюстрацию. Отвечать на вопросы учителя с опорой на текст, самостоятельно формулировать вопросы по ходу чтения текста.	3		
10.	Мой день. Распорядок дня. Названия дней недели	Употреблять в речи наречие времени, глаголы наст. времени, 3 лица, ед. числа. Определять значение имен существительных с суф. –ё. Отвечать на вопросы, соглашаясь или отрицая. <i>Выполнять практическую работу: составлять недельный календарь.</i>	2	1	
11.	Одежда. Обувь. Названия, описание одежды и обуви в разные времена года. Национальная одежда и обувь	Называть правильно слова с мягким звуком сь. Употреблять в речи глаголы наст. времени, 1 лица, ед. числа. Читать выразительно коми народную сказку «Дона пася руч». <i>Выполнять практическую работу: иллюстрировать сказку «Дона пася руч». Выполнять практическую работу: участвовать в сюжетно-ролевой игре «В магазине одежды».</i>	2	2	
12.	Человек и его здоровье. Я слежу за собой. Части моего тела. Моё здоровье (делаю зарядку).	Употреблять в речи отрицательные глаголы 1 лица, ед., числа, имя существительное вступительного падежа с суф. -. –ё, названия частей тела. Читать осмысленно и выразительно стихотворение В.Савина «Югьд ва». <i>Выполнять практическую работу: разучивать и обыгрывать физминутки.</i> <i>Выполнять практическую работу: участвовать в игре «Ичот пышкай».</i>	2	2	
13.	Земля моя Коми. Коми сказки, загадки, пословицы. Моя республика. Моя малая родина. Сыктывкар – столица Республики Коми. Обобщающий урок по устному народному	Употреблять в речи глаголы мн. числа, 1 лица. Составлять с новыми словами словосочетания. Отвечать на вопросы по рисунку, по тексту «Кёкъямыс кока пон». Читать выразительно стихотворение В.Лодыгина «Ме ола сэн». <i>Выполнять практическую работу: разгадывать загадку и иллюстрировать отгадку.</i>	3	1	1



	творчеству				
	Итого		34	13	1

Таблица 14.

Третий год обучения (3 класс)					
1.	Знакомство. Знакомство в разных ситуациях. Выражения приветствия и прощания с использованием разных речевых клише.	Употреблять в речи вопросительные и повествовательные предложения: составлять диалог и монолог. <i>Выполнять практическую работу: разгадывать и составлять кроссворд.</i>	2	1	
2.	Семья. Моя семья. Описание члена семьи. Семейные традиции.	Употреблять в речи качественные прилагательные; употреблять в речи имена сущ., образованные от глагола с суф. –ысь; осознанно читать текст; правильно списывать слова, текст и проверять написанное. <i>Выполнять практическую работу: проект «Моя семья».</i>	2	1	
3.	Игры. Игрушки. Описание игрушки. Мы играем. Коми старинные игры: «Жмурки», «В медведя», «Воробей», «Ёма», «Городки на снегу»	Составлять словосочетания <i>прил.+сущ.</i> . Воспринимать на слух рассказы товарищей. <i>Выполнять практическую работу: разгадывать и составлять кроссворд.</i>	2	1	
4.	Мой дом. Где ты живешь. В моей квартире. Дорога от дома до школы.	Понимать смысл существительных с суф. –сянь, –ёд, –ті, –ёдз и употреблять их в речи; составлять рассказ по иллюстрации; подбирать слова с определенной орфограммой и находить ее; подбирать в слова суффиксы, подходящие по смыслу. Описывать дорогу от дома до школы, используя новые суффиксы существительных. Понимать на слух связные высказывания учителя, построенные на знакомом материале и/или содержащие некоторые незнакомые слова	2		
5.	Я в школе. Мой класс	Употреблять в речи послелоги: весьтын, пытшкын и отрицательные глаголы 1-3лица ед.ч.; дополнять в предложения пропущенные слова (упр.5 на с.5).	2		
6.	Мир вокруг меня. Домашние животные. Дикие животные. Описание домашних животных. Жизнь диких животных в лесу. Названия перелетных птиц.	Употреблять в речи имена существительные с суф. –пи, –ё; звукоподражательные глаголы, названия домашних животных, диких животных, перелетных птиц. Составлять правильно предложения из данных слов, текст. Отвечать на вопросы к тексту, формулировать вопросы. <i>Выполнять практическую работу: составлять альбом «Мои любимые животные».</i>	4	1	
7.	Праздники. День знаний. Мамин день. Новый год. Поздравление с праздниками	Употреблять в речи имена существительные с суф. –ын, –ён; послелоги: дорын, йылын, пытшкын, сайын, гёгёр. Искать нужную информацию в учебнике. <i>Выполнять практическую работу: составить поздравление-открытку.</i>	3	1	
8.	Еда. Посуда. Из чего делали посуду (деревянная, берестяная посуда). Традиционная еда народа коми.	Составлять устойчивые словосочетания; использовать в речи качественные и относительные прилагательные; воспринимать на слух рассказ учителя; различать особенности национальных и семейных праздников и традиций.	2		
9.	Осень. Зима. Весна. Лето.	Употреблять в речи глаголы 3л. ед.ч.,	3	1	

	Мое любимое время года.	количественные прилагательные. <i>Выполнять практическую работу:</i> участвовать в игре «Лэбалд, оз».			
10.	Мой день. Мой рабочий день. Мое свободное время.	Записывать новые слова и проверять написанное. Отвечать на вопросы, соглашаясь или отрицая. Составлять текст-описание. Озаглавливать текст. Работать со схемами. Составлять предложения по схемам. <i>Выполнять практическую работу:</i> составлять режим дня.	2	1	
11.	Одежда. Обувь. Описание одежды по временам года Медвежья нянька. Коми народная сказка	Употреблять в речи устойчивые словосочетания, глаголы прош.вр. 1-3л. ед.ч.; переписывать правильно текст; находить нужную информацию в словаре; составлять рассказ по иллюстрации. Подготовить подробный пересказ.	2		
12.	<i>Я и мои друзья.</i> Мой друг (подруга). Мой портрет. День рождения.	Употреблять в речи устойчивые словосочетания, глаголы 1-3л.ед.ч., личные местоимения род. пад. ед.ч.. Подбирать к словам суффиксы, подходящие по смыслу. Составлять рассказ по описанию (имя, возраст и внешность друга).	3		
13.	Поэты и писатели о земле Коми (В. Попов, С. Попов, А. Ванеев, С. Раевский, И. Коданёв)	Воспринимать на слух тексты в исполнении учителя и учащихся. Определять главную мысль текста. Понимать чувства и эмоции автора, заложенные в тексте. Пересказывать по плану, озаглавливать текст. <i>Выполнять практическую работу:</i> иллюстрировать любимый уголок своей малой Родины.	2	1	
14.	Человек и его здоровье. Названия частей тела человека. Моё здоровье. Контрольная работа	Употреблять в речи имена существительные, образованные от глагола с суф. -ысь. Искать нужную информацию в словаре. Составлять рассказ по плану.	3		1
	Итого		34	8	1

Таблица 15.

Четвёртый год обучения (4 класс)					
1.	Знакомство с коми именами, фамилиями. Тимин. В. Родной язык	Употреблять в речи имена существительные с уменьшительно - ласкательным суффиксом -ук(-юк), виды предложений по цели высказывания: вопросительное, повествовательное. Составлять предложения с коми именами, фамилиями. <i>Выполнять практическую работу:</i> проект «Мои друзья».	2	1	
2.	Семья. Выходной день моей семьи. Сопоставление русских и коми пословиц и поговорок о семье.	Воспринимать на слух тексты в исполнении учителя, учащихся. Читать осознанно, правильно, выразительно вслух. Распознавать имена существительные, имена прилагательные, личные местоимения, глаголы. Читать художественные тексты учебника, осмысливая их до чтения, во время чтения и после чтения (с помощью учителя). Разбирать по составу доступные слова. <i>Выполнять практическую работу:</i> разгадывать и составлять кроссворд.	2	1	
3.	Игры. Игрушки. Коми народные игры. Спортивные игры.	Употреблять в речи глаголы в прош., наст и буд. вр., 1 - 3 л., мн. ч. Играть в коми народные игры, спортивные игры. <i>Выполнять практическую работу:</i> разучивать и	2	1	

		<i>обыгрывать физминутки.</i>			
4.	Мой дом. Коми изба. Описание внешнего и внутреннего убранства дома.	Употреблять в речи послелог <i>весьтын</i> , имена существительные с суф. <i>-ын</i> . Описывать внешнее и внутреннее убранство дома. Читать художественные тексты учебника, осмысливая их до чтения, во время чтения и после чтения (с помощью учителя). <i>Выполнять практическую работу:</i> проект «Моя комната».	2	1	
5.	Школа. Моя школа. Мой любимый предмет. Мой класс	Употреблять в речи послелог: <i>весьтын</i> , <i>пытшкын</i> , имена существительные, образованные от глагола с помощью суф. <i>-ин</i> , <i>отрицательные</i> глаголы 1-3 л., ед. ч. <i>Выполнять практическую работу:</i> проект «Школа».	2	1	
6.	Мир вокруг меня. Названия деревьев. Названия растений, ягод. Названия грибов. Насекомые нашего края.	Употреблять в речи имён существительных в именительном падеже, имён существительных с суф. <i>-пи</i> , имён существительных вступит. пад. с суф. <i>-ö</i> , звукоподражательных глаголов, названий деревьев, растений, ягод, грибов, насекомых нашего края. Описывать растения, ягоды и грибы.	3		
7.	Праздники. Новый год и Рождество. Пасха.	Употреблять в речи глаголы буд. вр., 1 л., мн. ч., имена сущ-ые творит. пад. с суф. <i>-өн</i> , местного падежа с суф. <i>-ын</i> ; послелог: <i>дорын</i> , <i>йылын</i> , <i>пытшкын</i> , <i>сайын</i> , <i>гöгöр</i> . Прогнозировать содержание текста по заглавию, ключевым словам (упр. 70 на с.47).	2		
8.	Еда. Посуда. Коми народная кухня.	Употреблять в речи отрицательные глаголы, глаголы 1-3 л., ед. ч., количественные и относительные прилагательные, устойчивые словосочетания. Исследовать, иллюстрировать блюда коми национальной коми.	2		
9.	Времена года. Золотая осень. Зима на дворе. Пришла весна. Вот и лето! Коданёв И. Белые ночи.	Употреблять в речи имена прилагательные, образованные от существительных с помощью суф. <i>-ся(са)</i> , качественные имена прилагательные. Понимать образование сложных имён существительных. Составлять рассказ - описание природы в разное время года. Читать осознанно, правильно, выразительно вслух. <i>Выполнять практическую работу:</i> разгадывать и составлять ребусы.	4	1	
10.	Мой день. Режим дня. Мое любимое занятие. Моя любимая книга	Употреблять в речи сравнительные послелог: <i>кодь</i> , <i>моз</i> , послелог времени <i>бöрын</i> ; глаголы 1 л., ед. ч., личные местоим. 1-3., ед.ч и мн. ч. <i>Выполнять практическую работу:</i> разгадывать и составлять кроссворд.	2	1	
11.	Одежда. Обувь. Коми орнамент	Употреблять в речи относительные имена прилагательные, устойчивые словосочетания, глаголы прошедшего времени 1-3 лица ед.ч. Исследовать историю создания национальной одежды и обуви коми народа, коми орнамент. Применять полученные знания в создании проекта «Одежда». <i>Выполнять практическую работу:</i> проект «Одежда».	2	1	
12.	Я и мои друзья. Мой друг. Я с другом. Наш досуг.	Употреблять в речи порядковые числительные от 1 до 20, устойчивые словосочетания, глаголы 1-3 л., ед.ч., личное мест. родит. падежа, ед. ч. Составлять текст - описание внешности друзей.	2		
13.	Земля моя Коми. Государственная	Употреблять в речи собственные и нарицательные имена существительные,	4	1	

	символика Республики Коми. Полезные ископаемые. Лес - наше богатство. Названия городов, рек, сёл. Поэты и писатели земли Коми. Куратов И. Коми язык	сложные имена существительные. Находить на карте крупные реки Республики Коми. Ознакомиться с историей создания литературного произведения И. Куратова «Коми язык», отдельными деталями биографии автора. <i>Выполнять практическую работу:</i> проект «Творчество Куратова И.А. (Лыткин В.И.)».			
14.	Человек и его здоровье. Лекарственные растения. Моё здоровье. Контрольная работа.	Употреблять в речи имена существительные, образованные от глагола с суф. –ьсь. Рассказывать о лекарственных растениях. <i>Выполнять практическую работу:</i> проект «Моё здоровье».	3	1	1
	Итого		34	10	1

### Край, в котором я живу

Программа учебного предмета «Край, в котором я живу» разработана в соответствии с Федеральным государственным образовательным стандартом начального общего образования, утверждённым приказом Минобрнауки РФ от 06.10.2009 № 373 (ред. от 31.12.2015), Концепцией образования этнокультурной направленности в Республике Коми (Приказ Министерства образования Республики Коми от 23.11.2015 № 255); с учетом примерной основной образовательной программы начального общего образования (одобрена решением федерального учебно-методического объединения по общему образованию, протокол от 08.04.2015 N 1/15), на основе авторской программы Полякова Е.В. «Край, в котором я живу» и основной образовательной программы начального общего образования Гимназии.

Настоящая программа раскрывает краеведческое (региональное и этнокультурное) содержание основных разделов учебного предмета «Окружающий мир» – «Человек и природа», «Человек и общество», а также предметных областей «Искусство» и «Технология», основанное на материале местности проживания и окружающей обучающегося действительности, Республики Коми в целом. При этом обеспечивается преемственность учебного материала по отношению к содержанию программ учебных предметов «Окружающий мир», «Изобразительное искусство» и «Технология», так как они не могут качественно преподаваться в отрыве от изучения природных, исторических и этнокультурных особенностей территории, на которой живёт обучающийся.

Целью изучения учебного предмета «Край, в котором я живу» является формирование опыта деятельности по получению новых знаний, их преобразованию и применению на основе освоения природно-культурного и культурно-исторического наследия Коми края.

Основными задачами освоения регионального и этнокультурного содержания образования являются:

- формирование уважительного отношения к семье, к месту проживания, Республике Коми в целом, её природе, культуре и истории;
- формирование личности обучающегося как представителя Республики Коми и умелого хранителя социокультурных ценностей;
- формирование у обучающихся активной гражданской позиции, патриотичности, экологической культуры, личностно-ценностного отношения к прошлому, настоящему и будущему Коми края;
- воспитание у обучающихся любви к своей малой Родине;
- развитие познавательных интересов, интеллектуальных и творческих способностей обучающихся;
- формирование способности и готовности к использованию краеведческих знаний и умений в повседневной жизни обучающихся.

Особое место при реализации программы отводится проектной и исследовательской деятельности обучающихся, использованию практико-ориентированных методов обучения: выполнение практических работ, наблюдения, опыты, измерения, работа с готовыми моделями, самостоятельное создание несложных моделей и др. А также, в зависимости от места проживания обучающихся, могут применяться следующие формы учебной и внеурочной деятельности:

- экскурсии, походы, образовательные путешествия;
- встречи со знаменитыми земляками (поэтами, художниками, ветеранами, людьми разных профессий);
- устные журналы, викторины, беседы;
- тематические праздники;
- сбор и оформление материалов для фондов гимназического или краеведческого музеев;
- участие в гимназических, районных, республиканских конкурсах;

- проведение музейных часов и другие.

Важным средством освоения краеведческого содержания образования является субъектный опыт обучающегося, источники которого представлены собственной биографией (влияние семьи, национальной, социокультурной принадлежности), результатами повседневной жизнедеятельности, реальным взаимоотношением с миром вещей и людей.

Содержание программы строится с учётом следующих **дидактических принципов**:

- пространственной дифференциации – предусматривает разделение учебного материала в условиях разнообразия природы и хозяйственной деятельности населения на территории Республики Коми;
- доступности – предусматривает учёт познавательных возможностей обучающихся при изучении этнокультурных особенностей родного края;
- учёта возрастных и индивидуальных особенностей обучающихся – предусматривает отбор учебного материала этнокультурной направленности, форм и методов работы, адекватных психофизиологическим возможностям развития обучающегося.

### **Общая характеристика учебного предмета**

Содержание учебного предмета направлено на формирование пространственно-временного восприятия обучающимся родного края и осознание его в качестве «дома» (в узком и широком значении), что способствует выработке стратегии поведения, направленной на сохранение среды жизнедеятельности и в ней себя самого.

Приоритетной ценностью содержания учебного предмета является понятие «родной край», которое отражает географические, исторические, этнокультурные и национальные особенности региона, в котором происходит жизнедеятельность обучающегося. При этом в качестве ценностных объектов выступают природа, история и культура родного края. На основании этого при отборе содержания учебного предмета применён комплексный подход к изучению окружающей обучающегося действительности, который обуславливает выделение трёх содержательных разделов: «Культурное богатство Коми края», «Природа Коми края», «Коми край вчера и сегодня».

Природа является самостоятельной ценностью в силу своей уникальности, единственности и неповторимости, выступая не только объектом изучения, но и источником развития нравственных чувств. Природоведческие вопросы в краеведческом содержании образования – это основа для формирования у обучающихся экологического сознания.

Существенное место в изучении родного края занимает его история. Обучающимся необходимо иметь чёткое представление о важнейших событиях прошлого Коми края, исторических личностях, предопределивших его развитие. В достаточном многообразии и полноте отразить общественно - исторические вопросы помогает материал, который включает в себя сведения о местных достопримечательностях и исторических памятниках Республики Коми.

Обязательной частью содержания учебного предмета выступает культуроведческий компонент. Учебный предмет разработан с учётом важности нравственного формирования личности обучающегося, которое может происходить только в процессе активной интерпретации и реконструкции накопленного предшествующими поколениями социального опыта, существующего в виде образцов, где воплощены продукты созидательной деятельности человека во всех областях народной культуры.

Вступая в «общение» с объектами природного, творческого, героического наследия, народной культуры современный человек открывает для себя возможность осознания своей жизни как «нравственно ответственной». В связи с чем, важным условием освоения содержания краеведческого образования является знакомство обучающихся с деятельностью людей своего края, их взглядами, убеждениями, нравственными позициями. Вторым важным условием выступает рассмотрение вопросов о семейных традициях, о судьбе семьи в судьбе родного края.

### **Описание места учебного предмета**

**Срок реализации программы** учебного предмета на уровне НОО – 2 года, во 2 - 3 классах. На изучение учебного предмета на уровне НОО выделяется 68 часов: во 2 - 3 классах по 34 ч (1 ч в неделю, 34 учебные недели в каждом классе). В программе каждого класса выделено резервное время, которое по усмотрению учителя может быть распределено на изучение отдельных тем, проведение внеурочных видов деятельности обучающихся, выполнение творческих, проектных и исследовательских работ.

### **Ценностные ориентиры содержания учебного предмета**

Ценность жизни – признание человеческой жизни и существования живого в окружающей ребёнка природе в целом как величайшей ценности, как основы для подлинного экологического сознания.

Ценность природы – любовь к природе окружающего мира, основывается на общечеловеческой ценности жизни, означает, прежде всего, бережное отношение к ней как к среде обитания и выживания человека, а также переживание чувства красоты, гармонии, её совершенства, сохранение и приумножение её богатства. Принятие этой ценности способствует осознанию младшим школьником себя как части природы и окружающего мира.

Ценность добра – направленность младшего школьника на развитие и сохранение жизни, через сострадание и милосердие как проявление высшей человеческой способности – любви к родному краю.

Ценность человечества – как многообразия народов и культур, мир во всём мире. Принятие её направлено на осознание младшим школьником себя как части общества, проживающего на территории Республики Коми. Ценность семьи – как первой и самой значимой для развития ребёнка социальной и образовательной среды, обеспечивающей преемственность культурных традиций народов России, проживающих на территории Республики Коми, от поколения к поколению.

Ценность труда и творчества – как отличительные черты духовно и нравственно развитой личности.

Ценность гражданственности – осознание младшим школьником себя как члена общества, народа, проживающего на территории Республики Коми, России.

Ценность патриотизма – одно из проявлений духовной зрелости младшего школьника, выражающееся в любви к малой и большой родине и народам её населяющим.

### **Планируемые результаты освоения учебного предмета «Край, в котором я живу»**

Результатом освоения содержания программы являются природоведческие, обществоведческие, исторические, этнографические знания обучающегося, а также видение ими картины мира в её важнейших взаимосвязях, отражённое в следующем:

- малая родина – место, где родился;
- родной край – место, где живёшь – Республика Коми;
- большая родина – Россия.

#### **Личностные результаты:**

- осознание себя жителем Республики Коми и России, чувство ответственности за сохранение окружающего мира;
- осознание своей этнической и культурной принадлежности, чувство любви к своей стране и малой родине, выражающееся в интересе к её природе, сопричастности к её истории и культуре, в желании участвовать в её делах и событиях;
- уважительное отношение к иному мнению, истории и культуре других народов;
- уважение к истории и культуре родного края на основе понимания и принятия базовых общечеловеческих ценностей;
- принятие и освоение социальной роли обучающегося, развитие мотивов учебной и творческой деятельности и понимание образования как личностной ценности;
- овладение компетенциями, обеспечивающими эффективное и безопасное поведение в условиях повседневной жизни;
- развитие этических чувств, доброжелательности и эмоционально-нравственной отзывчивости, понимания и сопереживания чувствам других людей;
- развитие навыков сотрудничества со взрослыми и сверстниками в разных социальных ситуациях, умения не создавать конфликтов и находить выходы из спорных ситуаций.

#### **Метапредметные результаты:**

- овладение способностью принимать и сохранять цели и задачи учебной деятельности, поиска средств её осуществления;
- освоение способов решения проблем творческого и поискового характера;
- овладение логическими действиями сравнения, анализа, синтеза, обобщения, классификации по родовидовым признакам, установление аналогий и причинно-следственных связей, построения рассуждений, отнесения к известным понятиям;
- способность регулировать собственную деятельность, в том числе учебную, направленную на познание (в сотрудничестве и самостоятельно) закономерности мира природы, социальной действительности и внутренней жизни человека;
- освоение правил и норм социокультурного взаимодействия с взрослыми и сверстниками в сообществах разного типа (класс, Гимназия, семья, учреждения культуры в городе (селе) и др.);
- активное использование речевых средств, знаково-символических, средств информационных и коммуникационных технологий для решения коммуникативных и познавательных задач;
- способность работать с объектами и явлениями окружающего мира, создавать их модели;
- использование различных способов поиска, сбора, обработки, анализа, организации, передачи и интерпретации информации.



## **Чтение. Работа с текстом (метапредметные результаты)**

### **Поиск информации и понимание прочитанного.**

#### **Выпускник научится:**

- находить в тексте конкретные сведения, факты, заданные в явном виде;
- определять тему и главную мысль текста;
- делить тексты на смысловые части, составлять план текста;
- вычленять содержащиеся в тексте основные события и устанавливать их последовательность; упорядочивать информацию по заданному основанию;
- сравнивать между собой объекты, описанные в тексте, выделяя 2—3 существенных признака;
- понимать информацию, представленную в неявном виде (например, находить в тексте несколько примеров, доказывающих приведённое утверждение; характеризовать явление по его описанию; выделять общий признак группы элементов);
- понимать информацию, представленную разными способами: словесно, в виде таблицы, схемы, диаграммы;
- понимать текст, опираясь не только на содержащуюся в нём информацию, но и на жанр, структуру, выразительные средства текста;
- использовать различные виды чтения: ознакомительное, изучающее, поисковое, выбирать нужный вид чтения в соответствии с целью чтения;
- ориентироваться в соответствующих возрасту словарях и справочниках.

#### **Выпускник получит возможность научиться:**

- использовать формальные элементы текста (например, подзаголовки, сноски) для поиска нужной информации;
- работать с несколькими источниками информации;
- сопоставлять информацию, полученную из нескольких источников.

### **Преобразование и интерпретация информации.**

#### **Выпускник научится:**

- пересказывать текст подробно и сжато, устно и письменно;
- соотносить факты с общей идеей текста, устанавливать простые связи, не показанные в тексте напрямую;
- формулировать несложные выводы, основываясь на тексте; находить аргументы, подтверждающие вывод;
- сопоставлять и обобщать содержащуюся в разных частях текста информацию;
- составлять на основании текста небольшое монологическое высказывание, отвечая на поставленный вопрос.

#### **Выпускник получит возможность научиться:**

- делать выписки из прочитанных текстов с учётом цели их дальнейшего использования;
- составлять небольшие письменные аннотации к тексту, отзывы о прочитанном.

### **Оценка информации.**

#### **Выпускник научится:**

- высказывать оценочные суждения и свою точку зрения о прочитанном тексте;
- оценивать содержание, языковые особенности и структуру текста; определять место и роль иллюстративного ряда в тексте;
- на основе имеющихся знаний, жизненного опыта подвергать сомнению достоверность прочитанного, обнаруживать недостоверность получаемых сведений, пробелы в информации и находить пути восполнения этих пробелов;
- участвовать в учебном диалоге при обсуждении прочитанного или прослушанного текста.

#### **Выпускник получит возможность научиться:**

- сопоставлять различные точки зрения;
- соотносить позицию автора с собственной точкой зрения;
- в процессе работы с одним или несколькими источниками выявлять достоверную (противоречивую) информацию.

## **Формирование ИКТ-компетентности обучающихся (метапредметные результаты)**

### **Знакомство со средствами ИКТ, гигиена работы с компьютером**

#### **Выпускник научится:**

- использовать безопасные для органов зрения, нервной системы, опорно-двигательного аппарата эргономичные приёмы работы с компьютером и другими средствами ИКТ;
- выполнять компенсирующие физические упражнения (мини-зарядку);
- организовывать систему папок для хранения собственной информации в компьютере.

### **Технология ввода информации в компьютер: ввод текста, запись звука, изображения, цифровых данных**

#### **Выпускник научится:**

- вводить информацию в компьютер с использованием различных технических средств (фото- и видеокамеры, микрофона и т. д.), сохранять полученную информацию;
- владеть компьютерным письмом на русском языке;

- набирать текст на родном языке;
- набирать текст на иностранном языке, использовать экранный перевод отдельных слов;
- рисовать изображения на графическом планшете;
- сканировать рисунки и тексты.

Выпускник получит возможность научиться использовать программу распознавания сканированного текста на русском языке.

### **Обработка и поиск информации**

#### **Выпускник научится:**

- подбирать оптимальный по содержанию, эстетическим параметрам и техническому качеству результат видеозаписи и фотографирования, использовать сменные носители (флэш-карты);
- описывать по определённому алгоритму объект или процесс наблюдения, записывать аудиовизуальную и числовую информацию о нём, используя инструменты ИКТ;
- собирать числовые данные в естественно-научных наблюдениях и экспериментах, используя цифровые датчики, камеру, микрофон и другие средства ИКТ, а также в ходе опроса людей;
- редактировать цепочки экранов сообщения и содержание экранов в соответствии с коммуникативной или учебной задачей, включая редактирование текста, цепочек изображений, видео- и аудиозаписей, фотоизображений;
- пользоваться основными функциями стандартного текстового редактора, следовать основным правилам оформления текста; использовать полуавтоматический орфографический контроль; использовать, добавлять и удалять ссылки в сообщениях разного вида;
- искать информацию в соответствующих возрасту цифровых словарях и справочниках, базах данных, контролируемом Интернете, системе поиска внутри компьютера; составлять список используемых информационных источников (в том числе с использованием ссылок);
- заполнять учебные базы данных.

**Выпускник получит возможность научиться** грамотно формулировать запросы при поиске в Интернете и базах данных, оценивать, интерпретировать и сохранять найденную информацию; критически относиться к информации и к выбору источника информации.

### **Создание, представление и передача сообщений**

#### **Выпускник научится:**

- создавать текстовые сообщения с использованием средств ИКТ: редактировать, оформлять и сохранять их;
- создавать сообщения в виде аудио- и видеотрекков или цепочки экранов с использованием иллюстраций, видеоизображения, звука, текста;
- готовить и проводить презентацию перед небольшой аудиторией: создавать план презентации, выбирать аудиовизуальную поддержку, писать пояснения и тезисы для презентации;
- создавать изображения, пользуясь графическими возможностями компьютера;
- составлять новое изображение из готовых фрагментов (аппликация);
- размещать сообщение в информационной образовательной среде образовательного учреждения;
- пользоваться основными средствами телекоммуникации; участвовать в коллективной коммуникативной деятельности в информационной образовательной среде, фиксировать ход и результаты общения на экране и в файлах.

#### **Выпускник получит возможность научиться:**

- представлять данные;
- создавать музыкальные произведения с использованием компьютера и музыкальной клавиатуры, в том числе из готовых музыкальных фрагментов и «музыкальных петель».

### **Планирование деятельности, управление и организация**

#### **Выпускник научится:**

- создавать движущиеся модели и управлять ими в компьютерно-управляемых средах;
- определять последовательность выполнения действий, составлять инструкции (простые алгоритмы) в несколько действий, строить программы для компьютерного исполнителя с использованием конструкций последовательного выполнения и повторения;
- планировать несложные исследования объектов и процессов внешнего мира.

#### **Выпускник получит возможность научиться:**

- проектировать несложные объекты и процессы реального мира, своей собственной деятельности и деятельности группы;
- моделировать объекты и процессы реального мира.

### **Предметные результаты:**

- усвоение первоначальных сведений о сущности и особенностях объектов, характерных для этнокультурной действительности Республики Коми (доступных для осознания обучающимися);

- усвоение первоначальных сведений об особенностях объектов, процессов и явлений, характерных для природной и социальной действительности Республики Коми (доступных для осознания обучающимися);
- осознание целостности окружающего мира, освоение основ экологической грамотности, овладение элементарными правилами нравственного поведения в мире природы и людей, нормами здоровьесберегающего поведения в природной и социальной среде;
- понимание роли и значения родного края в природе и историко-культурном наследии России, в её современной жизни, знание примеров национальных свершений, открытий, побед;
- понимание места своей семьи в прошлом и настоящем малой родины, в истории и культуре Республики Коми;
- умение ориентироваться в важнейших для региона и личности событиях и фактах прошлого и настоящего; оценивать их возможное влияние на будущее, приобретая тем самым чувство исторической перспективы.

### **Планируемые предметные результаты освоения учебного предмета «Край, в котором я живу» по разделам**

#### **2 класс (1-й год обучения)**

В результате изучения раздела **«Природа Коми края»** обучающиеся **научатся:**

- сравнивать и различать формы земной поверхности Республики Коми;
- характеризовать формы земной поверхности и водоёмы своей местности;
- проводить групповые наблюдения во время экскурсии по своему населённому пункту «Формы земной поверхности и водоёмы»;
- наблюдать явления погоды в разное время года и описывать их;
- находить на физической карте Республики Коми изученные водоёмы;
- различать и описывать промысловые и не промысловые виды рыб;
- сравнивать и различать особенности растительного мира тундры и тайги, называть их, используя полученную информацию в результате наблюдений и работы с иллюстрациями;
- сравнивать и различать особенности животного мира тундры и тайги, называть их, используя полученную информацию в результате наблюдений и работы с иллюстрациями;
- характеризовать природные сообщества своей местности (на примере тундры, леса, водоёма);
- понимать необходимость соблюдения правил безопасности на воде, в лесу;
- определять характер взаимоотношений человека с природой, находить примеры влияния этих отношений на мир животных и растений, называя их представителей, занесённых в Красную книгу Республики Коми.

**Обучающиеся получают возможность научиться:**

- проводить индивидуальные наблюдения и опытные исследования на выявление взаимосвязи между жизнедеятельностью растений, животных и сменой времен года;
- выполнять правила безопасного поведения в природе (в лесу, на воде);
- извлекать по заданию учителя необходимую информацию из дополнительных источников знаний (Интернет, детские энциклопедии), готовить доклады и обсуждать полученные сведения.

В результате изучения раздела **«Коми край вчера и сегодня»** обучающиеся **научатся:**

- знакомиться во время экскурсии с историей своего населённого пункта;
- описывать достопримечательности своего населённого пункта;
- рассказывать о государственных символах Республики Коми (значимость государственной символики; основные изображения Государственного герба Республики Коми; последовательность расположения цветовых полос и цвета флага);
- понимать этническое разнообразие Республики Коми, приводить примеры применения государственных коми и русского языков на территории Республики Коми;
- описывать свой населённый пункт как сельское поселение или город;
- сравнивать город и село;
- рассказывать о памятниках своего населённого пункта, посвящённых Великой Отечественной войне, о подвигах земляков – её участников.

**Обучающиеся получают возможность научиться:**

- рассказывать о результатах экскурсии (при наличии условий) по городу (селу, поселку), к местам исторических событий и памятникам истории и культуры своего населённого пункта;
- осознавать ценность этнического богатства Республики Коми;
- осознавать необходимость бережного отношения к памятникам истории.

#### **3 класс (2-й год обучения)**

В результате изучения раздела **«Природа Коми края»** обучающиеся **научатся:**

- находить на физической карте Республики Коми географические объекты и их названия;

- определять объекты (свой населенный пункт, виды полезных ископаемых) на географической карте с помощью условных знаков;
- различать изученные полезные ископаемые, приводить примеры использования полезных ископаемых в Республике Коми;
- осознавать значение природных богатств Республики Коми в хозяйственной деятельности её жителей, необходимость бережного отношения к природным богатствам;
- описывать памятник природы своего населённого пункта, района.

**Обучающиеся получают возможность научиться:**

- осознавать необходимость бережного отношения к памятникам природы.

В результате изучения раздела «**Культурное богатство Коми края**» обучающиеся **научатся:**

- описывать памятник историко-культурного наследия своего населённого пункта, района;
- рассказывать об особенностях традиционного представления мира коми-зырян;
- называть и описывать наиболее известные памятники истории и культуры Коми края.

**Обучающиеся получают возможность научиться:**

- осознавать ценность материального историко-культурного наследия Коми края.

В результате изучения раздела «**Коми край вчера и сегодня**» обучающиеся **научатся:**

- характеризовать образ жизни людей, проживавших на территории Коми края в разные исторические периоды;
- соотносить исторические события с датами на примере истории Коми края и коми народа;
- находить место изученного события на «ленте времени»;
- описывать наиболее важные события в истории Коми края, а также события, связанные с яркими историческими личностями;
- находить дополнительные источники информации об исторических событиях и личностях Коми края;
- понимать роль коми народа в истории России, рассказывать о национальных свершениях, победах, вызывающих чувство гордости за свой родной край;
- описывать облик столицы Коми края в разные исторические периоды, узнавать его достопримечательности и памятники.

**Обучающиеся получают возможность научиться:**

- обнаруживать простейшие взаимосвязи между историческими событиями, происходившими на территории России и Коми края.

## **Содержание учебного предмета**

### **Раздел «Культурное богатство Коми края»**

**Наследие предков.** Понятие «памятник культурного наследия». Археологические памятники Республики Коми. «Бызовая» стоянка (Печорский р-н, правый берег р. Печоры, на берегу Бызовой курьи) как памятник историкокультурного наследия Республики Коми.

**Поверья древних коми.** Религия в жизни древних коми. Сотворение мира в поверье коми-зырян. Ен и Омоль. Мифы о духах коми-зырян: Орт, Олыся, Вакуль, Вёрса и Гажтём. Олицетворение природы. Священные животные. Культ медведя и лося в мифах коми.

**По следам Стефана Пермского.** Стефан Пермский – просветитель пермян. Древнепермская азбука – анбур. Зырянская Троица – уникальный памятник культуры коми народа.

### **Раздел «Природа Коми края»**

**Мира не узнаешь, не зная края своего!** Что изучает наука краеведение. Понятия «рода» и «родина». Малая родина – место, где родился. Родной край – место, где живёшь. Страна – большая родина.

**Поверхность земли Коми.** Земная поверхность Республики Коми. Равнины: Мезенско-Вычегодская, Печорская равнины, Тиманский кряж. Уральские горы. Самая высокая вершина Урала – гора Народная.

**В гости к временам года.** Климатические особенности Республики Коми. Времена года и климатические особенности Республики Коми. Продолжительная зима. Короткое лето. Климат южных районов Республики Коми. Климат Приполярья. Коми народные погодные предсказания и приметы.

**Северные реки.** Реки Республики Коми. Печора – самая большая река, протекающая на территории Республики Коми. Реки Уса, Вычегда, Мезень: «характер» реки, место протекания. Обитатели водоёмов Республики Коми. Промысловые виды рыб: семга, хариус, пелядь, омуль, чир, нельма, стерлядь, язь и др. Правила поведения на воде (реке, озере, болоте).

**Что в лесу растёт?** Растения Республики Коми. Растительный мир тайги:

сосна, ель, лиственница, берёза и др. Растительный мир тундры: карликовая берёза, карликовая ива, морошка, клюква, пушица. Особенности растительного мира тайги и леса.

**Кто в лесу живёт?** Животные Республики Коми. Приспособление животных к природным условиям севера. Животный мир тайги: заяц-беляк, ондатра, волк, белки, рысь, лисица, медведь, куница, соболь, россомаха, лось, глухарь и др. Лесные птицы: дятел, сорока, клёст, турухтан, трясогузка и др. Животный мир тундры: северный олень, песец, полярная лисица, полярная сова, белая куропатка и др. Правила поведения в лесу (тайге, тундре).

**Красная книга Республики Коми.** Примеры отрицательного воздействия человека на мир растений и животных в Республике Коми. Исчезающие и редкие растения и животные, внесённые в Красную книгу Республики Коми.

**Что «рассказывает» карта?** Физическая карта Республики Коми. Условные обозначения природных ресурсов на карте.

**Подземная кладовая.** Важнейшие полезные ископаемые Республики Коми. Нефть. Газ. Уголь. Свойства, способы добычи, использование.

**Край тайги и тундры.** Природные зоны Республики Коми. Местоположение зон тундры, лесотундры и тайги на территории Республики

Коми. Особенности хозяйственной деятельности людей, проживающих в условиях разных природных зон.

**Памятники природы.** Понятие памятника природы. Памятники природы Республики Коми. Изучение одного из перечня памятников природы Республики Коми, своего населённого пункта, района.

### Раздел «Коми край вчера и сегодня»

**Где ты живёшь?** История населённого пункта. Названия улиц, достопримечательности. История Гимназии. Знаменитые выпускники.

**Под защитой золотой птицы.** Государственные символы Республики Коми. Герб, флаг, гимн. Смысловое значение флага. Семантика цветов: белого, зеленого, синего. Сравнение и сопоставление государственных символов Российской Федерации и Республики Коми. Текст гимна Республики Коми.

**На каких языках говорит Республика Коми?** Республика Коми – многонациональный регион. Народы, проживающие на территории Республики Коми. Государственные языки Республики Коми: коми и русский.

**В сёлах древние былины.** Характерные особенности сельских поселений Республики Коми.

**Огни растущих городов.** Характерные особенности городских поселений Республики Коми.

**О чём «рассказал» памятник?** Памятники и памятные места своего населённого пункта. Памятник – архитектурное или скульптурное сооружение в память или в честь выдающейся личности или исторического события. Памятник как отражение прошлого. Памятник «Вечная Слава» (г. Сыктывкар, ул. Коммунистическая) – мемориал воинам, погибшим в годы Великой Отечественной войны 1941-1945 гг. Подвиги земляков – участников Великой Отечественной войны.

**В славном городе Усть-Вымь.** Средневековый город Усть-Вымь – центр политической, экономической, культурной, духовной жизни Перми Вычегодской.

**Землепроходцы Сибири.** Участие коми в заселении Сибири в XVI – XVII вв. Коми в дружине Ермака. Участие коми в заселении Западной Сибири и основании сибирских городов в XVI в.: Тобольск, Тюмень, Берёзов, Обдорск. Основание Мангазеи. Походы Фёдора Чукичева и Дмитрия Зыряна и их роль в освоении Восточной Сибири и Дальнего Востока.

**Столица Зырянского края.** Город Усть-Сысольск. Герб города УстьСысольска. Городское самоуправление. Застройка и внешний вид города. Храмы Усть-Сысольска. Покровская и Спасская церковь – образец устюжской школы архитектуры. Усть-Сысольск – Сыктывкар – «перекрёсток эпох».

**Ульяновский монастырь.** Роль церкви и духовенства в жизни коми народа. Церковно-приходские школы. Строительство Ульяновского Троице-Стефановского мужского монастыря. Этапы постройки. Хозяйственная жизнь монастыря. Ульяновский монастырь – центр духовного просвещения коми народа.

**Георгиевская ярмарка.** Торговля в Коми крае в XIX веке. Ярмарки, торжки и торговые заведения.

### Тематическое планирование

2 класс (29 ч., 5 ч. – резервное время)

Таблица 16.

№	Наименование и содержание тем	Характеристика видов учебной деятельности обучающихся
<b>Раздел «Природа Коми края» (15 ч.)</b>		
1.	<b>Мира не узнаешь, не зная края своего! (1 ч.)</b> Что изучает наука краеведение. Понятия «род» и «родина». Малая родина – место, где родился. Родной край – место, где живешь. Страна – Большая родина	<b>Определять</b> значение слов «род» и «родина» путём сравнения однокоренных слов. <b>Характеризовать</b> понятия «малая родина» и «родной край». <b>Устанавливать</b> взаимосвязь понятий «большая родина» и «малая родина»
2.	<b>Поверхность земли Коми (2 ч.)</b> . Земная	<b>Называть</b> основные виды земной поверхности

№	Наименование и содержание тем	Характеристика видов учебной деятельности обучающихся
	поверхность Республики Коми. Равнины: Мезенско-Вычегодская, Печорская равнины, Тиманский кряж. Уральские горы. Самая высокая вершина Урала – гора Народная	Республики Коми. <b>Характеризовать</b> виды земной поверхности своей местности. <b>Природоведческая экскурсия</b>
3.	<b>В гости к временам года (2 ч.).</b> Климатические особенности Республики Коми. Времена года и климатические особенности Республики Коми. Продолжительная зима. Короткое лето. Климат южных районов Республики Коми. Климат Приполярья. Коми народные погодные предсказания и приметы	<b>Описывать</b> климатические особенности Республики Коми. <b>Определять</b> особенности времен года на территории Республики Коми. <b>Характеризовать</b> явления погоды Республики Коми
4.	<b>Северные реки (3 ч.).</b> Реки Республики Коми. Печора – самая большая река, протекающая на территории Республики Коми. Реки Уса, Вычегда, Мезень: «характер» реки, место протекания. Обитатели водоёмов Республики Коми. Промысловые виды рыб: семга, хариус, пелядь, омуль, чир, нельма, стерлядь, язь и др. Правила поведения на воде (реке, озере, болоте)	<b>Называть</b> главные реки Республики Коми. <b>Описывать</b> водоём своей местности. <b>Рассказывать</b> об обитателях водоёмов Республики Коми, своей местности. <b>Обсуждать</b> правила поведения на водоёме. <b>Природоведческая экскурсия</b>
5.	<b>Что в лесу растёт? (2 ч.).</b> Растения Республики Коми. Растительный мир тайги: сосна, ель, лиственница, берёза и др. Растительный мир тундры: карликовая берёза, карликовая ива, морошка, клюква, пушица. Особенности растительного мира тайги и леса	<b>Характеризовать</b> разнообразие растительного мира тундры и тайги. <b>Определять</b> особенности растительного мира тундры и тайги. <b>Устанавливать</b> общее между растительным миром тундры и тайги
6.	<b>Кто в лесу живёт? (3 ч.).</b> Животные Республики Коми. Приспособление животных к природным условиям севера. Животный мир тайги: заяц, беляк, ондатра, белка, рысь, волк, лисица, медведь, куница, соболь, россомаха, лось, глухарь и др. Лесные птицы: дятел, сорока, клёст, турухтан, трясогузка и др. Животный мир тундры: северный олень, песец, полярная лисица, полярная сова, белая куропатка и др. Правила поведения в лесу (тайге, тундре)	<b>Характеризовать</b> разнообразие животного мира тундры и тайги. <b>Определять</b> особенности животного мира тундры и тайги. <b>Обсуждать</b> правила безопасного поведения в лесу
7.	<b>Красная книга Республики Коми (2 ч.).</b> Примеры отрицательного воздействия человека на мир растений и животных в Республике Коми. Исчезающие и редкие растения и животные, внесённые в Красную книгу Республики Коми	<b>Объяснять</b> , что такое Красная книга. <b>Знакомиться</b> с растениями, занесёнными в Красную книгу Республики Коми. <b>Обсуждать</b> причины сокращения численности и меры охраны растений и животных, занесённых в Красную книгу Республики Коми. <b>Выражать</b> своё отношение к редким растениям и животным. <b>Характеризовать</b> отдельных представителей мира растений и животных, занесённых в Красную книгу Республики Коми, на основании полученной информации
<b>Раздел «Коми край вчера и сегодня» (14 ч.)</b>		
8.	<b>Где ты живёшь? (3 ч.).</b> История населенного пункта. Названия улиц, достопримечательности. История Гимназии. Знаменитые выпускники	<b>Рассказывать</b> о своем населенном пункте, знаменитых земляках. <b>Перечислять</b> основные достопримечательности своего населённого пункта. <b>Ориентироваться</b> в окружающем микромире (дом, улица, Гимназия)
9.	<b>Под защитой золотой птицы (2 ч.).</b> Государственные символы Республики Коми. Герб, флаг, гимн. Смысловое значение флага.	<b>Характеризовать</b> государственные символы Республики Коми. <b>Находить</b> общее и различное в государственных



№	Наименование и содержание тем	Характеристика видов учебной деятельности обучающихся
	Семантика цветов: белого, зеленого, синего. Сравнение и сопоставление государственных символов Российской Федерации и Республики Коми. Текст гимна Республики Коми	символах Российской Федерации и Республики Коми. <b>Прослушивать</b> в записи гимны Российской Федерации и Республики Коми
10.	<b>На каких языках говорит Республика Коми? (2 ч.).</b> Республика Коми – многонациональный регион. Народы, проживающие на территории Республики Коми. Государственные языки Республики Коми: коми и русский	<b>Перечислять</b> основные народы, проживающие на территории Республики Коми. <b>Определять</b> свою национальную принадлежность. <b>Приводить</b> примеры применения государственных коми и русского языков на территории Республики Коми
11.	<b>В сёлах древние былины (2 ч.).</b> Характерные особенности сельских поселений Республики Коми. Сельский туризм	<b>Определять</b> значение слов «село», «сельский». <b>Характеризовать</b> облик села, особенности северных сельских поселений. <b>Подготовить</b> и презентовать творческую характеристику-описание своего населённого пункта (для проживающих в сельской местности)
12.	<b>Огни растущих городов (2 ч.).</b> Характерные особенности городских поселений Республики Коми	<b>Определять</b> значение слов «город», «городской». <b>Называть</b> характерные особенности городских поселений Республики Коми. <b>Находить</b> общее и различное между селом и городом. <b>Подготовить</b> и презентовать творческую характеристику-описание своего населённого пункта (для проживающих в городе)
13.	<b>О чём «рассказал» памятник? (3 ч.).</b> Памятники и памятные места своего населённого пункта. Памятник – архитектурное или скульптурное сооружение в память или в честь выдающейся личности или исторического события. Памятник как отражение прошлого. Памятник «Вечная Слава» (г. Сыктывкар, ул. Коммунистическая) – мемориал воинам, погибшим в годы Великой Отечественной войны 1941-1945 гг. Подвиги земляков – участников Великой Отечественной войны	<b>Определять</b> значение слов «память» и «памятник» путём сравнения однокоренных слов. <b>Описывать</b> памятники своего населённого пункта. <b>Интервьюировать</b> старших членов семьи об участии их в войне. <b>Готовить</b> сообщение о подвигах земляков – участников Великой Отечественной войны и <b>презентовать</b> его в классе

2 класс (29 ч., 5 ч. – резервное время)

Таблица 17.

№	Наименование и содержание тем	Характеристика видов учебной деятельности обучающихся
<b>Раздел «Природа Коми края» (7 ч.)</b>		
1.	<b>Что «рассказывает» карта? (1 ч.).</b> Физическая карта Республики Коми. Условные обозначения природных ресурсов на карте	<b>Находить</b> на физической карте Республики Коми свой населённый пункт, район. <b>Рассказывать</b> по физической карте о природе Республики Коми
2.	<b>Подземная кладовая (2 ч.).</b> Важнейшие полезные ископаемые Республики Коми. Нефть. Газ. Уголь. Свойства, способы добычи, использование	<b>Перечислять</b> основные характеристики изученных полезных ископаемых. <b>Высказывать</b> обоснованные суждения о необходимости бережного использования полезных ископаемых. <b>Обозначать</b> условными знаками на карте Республики Коми местонахождение изученных полезных ископаемых
3.	<b>Край тайги и тундры (3 ч.).</b> Природные зоны Республики Коми. Местоположение зон тундры, лесотундры и тайги на территории Республики Коми. Особенности хозяйственной деятельности людей, проживающих	<b>Показывать</b> примерное расположение зон тундры, лесотундры и тайги на карте Республики Коми. <b>Определять</b> особенности хозяйственной деятельности людей, проживающих в условиях разных природных зон. Природоведческая экскурсия

№	Наименование и содержание тем	Характеристика видов учебной деятельности обучающихся
	в условиях разных природных зон	
4.	<b>Памятники природы (2 ч.).</b> Понятие памятника природы. Памятники природы Республики Коми. Изучение одного из перечня памятников природы Республики Коми, своего населённого пункта, района	<b>Определять</b> значение понятия «памятник природы». <b>Извлекать</b> из дополнительной литературы, Интернета информацию о памятниках природы Республики Коми, своего населённого пункта, района. <b>Описывать</b> памятник природы своего населённого пункта, района
<b>Раздел «Культурное богатство Коми края» (9 час.)</b>		
5.	<b>Наследие предков (3 ч.).</b> Понятие «памятник культурного наследия». Археологические памятники Республики Коми. «Бызовская» стоянка (Печорский р-н, правый берег р. Печоры, на берегу Бызовой курьи) как памятник историко-культурного наследия Республики Коми	<b>Определять</b> значение понятия «памятник культурного наследия». <b>Извлекать</b> из дополнительной литературы, Интернета информацию о памятниках культурного наследия Республики Коми, своего населённого пункта, района. <b>Описывать</b> памятник культурного наследия своего населённого пункта, района. <b>Описывать</b> внешний вид археологических памятников по изображениям и фотографиям
6.	<b>Поверья древних коми (3 ч.).</b> Религия в жизни древних коми. Сотворение мира в поверье коми-зырян. Ен и Омоль. Мифы о духах коми-зырян: Орт, Олыся, Вакуль, Вёрса и Гажтём. Олицетворение природы. Священные животные. Культ медведя и лося в мифах коми	<b>Рассказывать</b> о поверьях комизырян. <b>Приводить примеры</b> олицетворения природы и животных из изученных литературных произведений, русских народных сказок, мифов коми. <b>Творческое задание:</b> на основе работы с текстом подготовить к нему иллюстративный материал
7.	<b>По следам Стефана Пермского (3 ч.).</b> Стефан Пермский – просветитель пермян. Древнепермская азбука – анбур. Зырянская Троица – уникальный памятник культуры коми народа	<b>Рассказывать</b> о Стефане Пермском как исторической личности. <b>Определять</b> значение принятия христианства в Коми крае
<b>Раздел «Коми край вчера и сегодня» (13 ч.)</b>		
8.	<b>В славном городе Усть-Вымь (2 ч.).</b> Средневековый город Усть-Вымь – центр политической, экономической, культурной, духовной жизни Перми Вычегодской	<b>Описывать</b> средневековый город Усть-Вымь. <b>Презентовать</b> сочинения «УстьВымь. Путешествие в прошлое»
9.	<b>Землепроходцы Сибири (3 ч.).</b> Участие коми в заселении Сибири в XVI – XVII вв. Коми в дружине Ермака. Участие коми в заселении Западной Сибири и основании сибирских городов в XVI в: Тобольск, Тюмень, Берёзов, Обдорск. Основание Мангазеи. Походы Фёдора Чукичева и Дмитрия Зыряна и их роль в освоении Восточной Сибири и Дальнего Востока	<b>Определять</b> значение понятия «землепроходец». <b>Перечислять</b> основные города Сибири и Дальнего Востока, которые были освоены и заселены при непосредственном участии комизырян. <b>Характеризовать</b> лучшие человеческие качества, проявляющиеся в конкретных делах и поступках. <b>Презентовать</b> рассказы об основании сибирских городов (по выбору)
10.	<b>Столица Зырянского края (3 ч.).</b> Город Усть-Сысольск. Герб города Усть-Сысольска. Городское самоуправление. Застройка и внешний вид города. Храмы Усть-Сысольска. Покровская и Спасская церковь – образец устюжской школы архитектуры. Усть-Сысольск – Сыктывкар – «перекрёсток эпох»	<b>Рассказывать</b> о старинном городе Коми края – Усть-Сысольске. <b>Описывать</b> , используя исторические источники, план и герб города. <b>Определять</b> значение города УстьСысольска в жизни Коми края.
11.	<b>Ульяновский монастырь (3 ч.).</b> Роль церкви и духовенства в жизни коми народа. Церковно-приходские школы. Строительство Ульяновского ТроицеСтефановского мужского монастыря. Этапы постройки. Хозяйственная жизнь монастыря. Ульяновский монастырь – центр духовного просвещения коми народа	<b>Рассказывать</b> об Ульяновском монастыре. <b>Определять</b> роль церкви и духовенства в жизни коми народа. <b>Проектное задание:</b> описание памятника культурного наследия Республики Коми, своей местности

№	Наименование и содержание тем	Характеристика видов учебной деятельности обучающихся
12.	<b>Георгиевская ярмарка (1 ч).</b> Торговля в Коми крае в XIX веке. Ярмарки, торжки и торговые заведения	<b>Перечислять</b> основные товары, которые продавались на ярмарках. <b>Выявлять</b> роль торговли в жизни Коми края

### Рекомендуемые темы проектных работ для оценки освоения учебного предмета

Промежуточная аттестация проводится в конце каждого учебного года освоения программы учебного предмета в форме защиты проектной и /или исследовательской работы.

Для обучающихся **2 класса** могут быть предложены следующие ученические проекты: «Жизнь леса», «Моя Гимназия», «Моя родословная».

Для обучающихся **3 класса** могут быть предложены следующие ученические проекты: «Памятник природы города (села) или района»; «Памятник культуры города (села) или района»; «Усть-Сысольск – Сыктывкар».

### Критерии оценивания достижений планируемых результатов

Таблица 18.

#### Критерии оценивания проекта

Баллы	Организация проекта (качество проектного продукта)	Полнота и качество содержания работы	Работа авторов проекта (качество проведения презентации) *
3	Презентация включает: – 5-7 слайдов – качественные фото, рисунки, видеоматериалы (четкие, соответствуют размеру слайда и тематике) – соответствующий шрифт (размер, цвет, стиль)	Демонстрируется разнообразное применение лексики и грамматических структур. Текст выстроен логично, соответствует заявленной теме. Допускается 1-2 незначительные лексические и грамматические ошибки. Имеется дополнительная (новая) информация.	Авторы проекта помогают друг другу, стараются привлечь интерес аудитории, отвечают на вопросы, вежливы, активны, внимательны.
2	Презентация включает: – 3-4 слайда – качественные фото, рисунки, видеоматериалы (четкие, соответствуют размеру слайда и тематике) – соответствующий шрифт (размер, цвет, стиль)	Демонстрируется применение базовой лексики и грамматических структур. Текст выстроен логично, соответствует заявленной теме. Допускается 3-4 лексические и грамматические ошибки. Имеется незначительная дополнительная (новая) информация.	Авторы проекта помогают друг другу, стараются привлечь интерес аудитории, но отвечают не на все вопросы, вежливы, недостаточно активны и внимательны.
1	Презентация включает: – 1-2 слайда – некачественные фото, рисунки, видеоматериалы (четкие, соответствуют размеру слайда и тематике) – несоответствующий шрифт (размер, цвет, стиль)	Демонстрируется применение базовой лексики и грамматических структур. Текст выстроен нелогично и/или не соответствует заявленной теме. Допускается многочисленные лексические и грамматические ошибки. Не имеется дополнительная (новая) информация.	Авторы проекта не помогают друг другу, не стараются привлечь интерес аудитории, не могут ответить на вопросы, неактивны и невнимательны.

\* Данный критерий используется при оценке групповой или парной работы.

Соответствие баллов отметке:		При учёте групповой/парной работы:	
Баллы	Отметка	Баллы	Отметка
6-5	5	9-8	5
4-3	4	7-6	4
2-1	3	5-4	3
0	2	3-2	2
Задание не выполнено	1	1-0	1

## 2.2. ПРОГРАММА ФОРМИРОВАНИЯ У ОБУЧАЮЩИХСЯ УНИВЕРСАЛЬНЫХ УЧЕБНЫХ ДЕЙСТВИЙ

### 2.2.1. Взаимосвязь универсальных учебных действий с содержанием учебных предметов

Ценностные ориентиры НОО конкретизируют личностный, социальный и государственный заказ системе образования, выраженный в Требованиях к результатам освоения ООП НОО, и отражают следующие целевые установки системы НОО:

*Формирование основ гражданской идентичности личности на основе:*

- чувства сопричастности и гордости за свою Родину, народ и историю, осознания ответственности человека за благосостояние общества;
- восприятия мира как единого и целостного при разнообразии культур, национальностей, религий; уважения истории и культуры каждого народа;

*Формирование психологических условий развития общения, сотрудничества на основе:*

- доброжелательности, доверия и внимания к людям, готовности к сотрудничеству и дружбе, оказанию помощи тем, кто в ней нуждается;
- уважения к окружающим - умения слушать и слышать партнёра, признавать право каждого на собственное мнение и принимать решения с учётом позиций всех участников;

*Развитие ценностно-смысловой сферы личности на основе общечеловеческих принципов нравственности и гуманизма:*

- принятия и уважения ценностей семьи и Гимназии, коллектива и общества, и стремления следовать им;
- ориентации в нравственном содержании и смысле как собственных поступков, так и поступков окружающих людей, развития этических чувств (стыда, вины, совести) как регуляторов морального поведения;
- формирования эстетических чувств и чувства прекрасного через знакомство с национальной, отечественной и мировой художественной культурой;

*Развитие умения учиться как первого шага к самообразованию и самовоспитанию, а именно:*

- развитие широких познавательных интересов, инициативы и любознательности, мотивов познания и творчества;
- формирование умения учиться и способности к организации своей деятельности (планированию, контролю, оценке);

*Развитие самостоятельности, инициативы и ответственности личности как условия её самоактуализации:*

- формирование самоуважения и эмоционально-положительного отношения к себе, готовности открыто выражать и отстаивать свою позицию, критичности к своим поступкам и умения адекватно их оценивать;
- развитие готовности к самостоятельным поступкам и действиям, ответственности за их результаты;
- формирование целеустремлённости и настойчивости в достижении целей, готовности к преодолению трудностей, жизненного оптимизма;
- формирование умения противостоять действиям и влияниям, представляющим угрозу жизни, здоровью, безопасности личности и общества, в пределах своих возможностей, в частности проявлять избирательность к информации, уважать частную жизнь и результаты труда других людей.

Реализация ценностных ориентиров общего образования в единстве процессов обучения и воспитания, познавательного и личностного развития обучающихся на основе формирования общих учебных умений, обобщённых способов действия обеспечивает высокую эффективность решения жизненных задач и возможность саморазвития обучающихся.

Формирование универсальных учебных действий (далее – УУД), обеспечивающих решение задач общекультурного, ценностно-личностного, познавательного развития обучающихся, реализуется в рамках целостной образовательной деятельности в ходе изучения обучающимися системы учебных предметов и дисциплин, в метапредметной деятельности, организации форм учебного сотрудничества и решения важных задач жизнедеятельности обучающихся.

Каждый учебный предмет в зависимости от предметного содержания и релевантных способов организации учебной деятельности обучающихся раскрывает определённые возможности для формирования УУД.

#### **«Русский язык», «Коми язык (государственный)»**

Учебные предметы «Русский язык», «Коми язык как родной», «Государственный (коми) язык» обеспечивают формирование познавательных, коммуникативных и регулятивных действий.

Работа с текстом открывает возможности для формирования логических действий анализа, сравнения, установления причинно-следственных связей. Ориентация в морфологической и синтаксической структуре языка и усвоение правил строения слова и предложения, графической формы букв обеспечивают развитие знаково-символических действий - замещения, моделирования и преобразования модели (видоизменения слова). Изучение русского и коми языка создаёт условия для формирования языкового чутья как результата

ориентировки ребёнка в грамматической и синтаксической структуре родного языка и обеспечивает успешное развитие адекватных возрасту форм и функций речи, включая обобщающую и планирующую функции.

### **«Литературное чтение»**

Требования к результатам изучения этих учебных предметов включают формирование всех видов УУД: коммуникативных, познавательных и регулятивных (с приоритетом развития ценностно-смысловой сферы и коммуникации).

Литературное чтение - осмысленная, творческая духовная деятельность, которая обеспечивает освоение идейно-нравственного содержания художественной литературы, развитие эстетического восприятия. Важнейшей функцией восприятия художественной литературы является трансляция духовно-нравственного опыта общества через коммуникацию системы социальных личностных смыслов, раскрывающих нравственное значение поступков героев литературных произведений. На уровне НОО важным средством организации понимания авторской позиции, отношения автора к героям произведения и отображаемой действительности является выразительное чтение.

Учебный предмет «Литературное чтение» обеспечивают формирование следующих УУД:

- смыслообразования через прослеживание судьбы героя и ориентацию обучающегося в системе личностных смыслов;
- самоопределения и самопознания на основе сравнения образа «Я» с героями литературных произведений посредством эмоционально-действенной идентификации;
- основ гражданской идентичности путём знакомства с героическим историческим прошлым своего народа и своей страны, и переживания гордости и эмоциональной сопричастности подвигам и достижениям её граждан;
- эстетических ценностей и выработке на их основе эстетических критериев;
- нравственно-этического оценивания через выявление морального содержания и нравственного значения действий персонажей;
- эмоционально-личностной децентрации на основе отождествления себя с героями произведения, соотнесения и сопоставления их позиций, взглядов и мнений;
- умения понимать контекстную речь на основе воссоздания картины событий и поступков персонажей;
- умения произвольно и выразительно строить контекстную речь с учётом целей коммуникации, особенностей слушателя, в том числе используя аудиовизуальные средства;
- умения устанавливать логическую причинно-следственную последовательность событий и действий героев произведения;
- умения строить план с выделением существенной и дополнительной информации.

### **«Иностранный язык» (английский)**

Иностранный язык обеспечивает, прежде всего, развитие коммуникативных действий, формируя коммуникативную культуру обучающегося.

Изучение иностранного языка способствует:

- общему речевому развитию обучающегося на основе формирования обобщённых лингвистических структур грамматики и синтаксиса;
- развитию произвольности и осознанности монологической и диалогической речи;
- развитию письменной речи;
- формированию ориентации на партнёра, его высказывания, поведение, эмоциональное состояние и переживания; уважения интересов партнёра; умения слушать и слышать собеседника, вести диалог, излагать и обосновывать своё мнение в понятной для собеседника форме.

Знакомство обучающихся с культурой, историей и традициями других народов и мировой культурой, открытие универсальности детской субкультуры создаёт необходимые условия для формирования гражданской идентичности личности, преимущественно в её общекультурном компоненте, и доброжелательного отношения, уважения и толерантности к другим странам и народам, компетентности в межкультурном диалоге.

Изучение иностранного языка способствует развитию общеучебных познавательных действий, в первую очередь смыслового чтения (выделение субъекта и предиката текста; понимание смысла текста и умение прогнозировать развитие его сюжета; умение задавать вопросы, опираясь на смысл прочитанного текста; сочинение оригинального текста на основе плана).

### **«Математика»**

При получении обучающимися НОО математика является основой развития познавательных универсальных действий, в первую очередь логических и алгоритмических. В процессе знакомства с математическими отношениями, зависимостями у школьников формируются учебные действия планирования последовательности шагов при решении задач; различения способа и результата действия; выбора способа достижения поставленной цели; использования знаково-символических средств для моделирования математической ситуации, представления информации; сравнения и классификации по существенному основанию. Особое значение имеет математика для формирования общего приёма решения задач как УУД.

### **«Окружающий мир», «Край, в котором я живу»**

Эти учебные предметы выполняют интегрирующую функцию и обеспечивают формирование у обучающихся целостной научной картины природного и социокультурного мира, отношений человека с природой, обществом, другими людьми, государством, осознания своего места в обществе, создавая основу становления мировоззрения, жизненного самоопределения и формирования российской гражданской идентичности личности.

Изучение учебных предметов «Окружающий мир», «Край, в котором я живу» обеспечивает формирование когнитивного, эмоционально-ценностного и деятельностного компонентов гражданской российской идентичности:

- умения различать государственную символику Российской Федерации, Республики Коми, своего района, описывать достопримечательности столицы и родного края, находить на карте Российскую Федерацию, Москву - столицу России, Республику Коми и её столицу – город Сыктывкар; ознакомление с особенностями некоторых зарубежных стран;
- формирование основ исторической памяти - умения различать в историческом времени прошлое, настоящее, будущее; ориентацию в основных исторических событиях своего народа и России и ощущения чувства гордости за славу и достижения своего народа и России; умения фиксировать в информационной среде элементы истории семьи, Республики Коми;
- формирование основ экологического сознания, грамотности и культуры обучающихся, освоение элементарных норм адекватного природосообразного поведения;
- развитие морально-этического сознания - норм и правил взаимоотношений человека с другими людьми, социальными группами и сообществами.

Изучение данного учебного предмета способствует принятию обучающимися правил здорового образа жизни, пониманию необходимости здорового образа жизни в интересах укрепления физического, психического и психологического здоровья.

Кроме того, изучение данного учебного предмета способствует также формированию общепознавательных УУД:

- овладению начальными формами исследовательской деятельности, включая умение поиска и работы с информацией;
- формированию действий замещения и моделирования (использование готовых моделей для объяснения явлений или выявления свойств объектов и создания моделей);
- формированию логических действий сравнения, подведения под понятия, аналогии, классификации объектов живой и неживой природы на основе внешних признаков или известных характерных свойств; установления причинно-следственных связей в окружающем мире, в том числе на многообразном материале природы и культуры Республики Коми.

### **«Изобразительное искусство»**

Развивающий потенциал этого учебного предмета связан с формированием познавательных, регулятивных действий.

Моделирующий характер изобразительной деятельности создаёт условия для формирования метапредметных действий, замещения и моделирования явлений и объектов природного и социокультурного мира в продуктивной деятельности обучающихся.

Такое моделирование является основой развития познания ребёнком мира и способствует формированию логических операций сравнения, установления тождества и различий, аналогий, причинно-следственных связей и отношений. При создании продукта изобразительной деятельности особые требования предъявляются к регулятивным действиям - целеполаганию как формированию замысла, планированию и организации действий в соответствии с целью, умению контролировать соответствие выполняемых действий способу, внесению корректив на основе предвосхищения будущего результата и его соответствия замыслу.

Приобщение к мировой и отечественной культуре и освоение сокровищницы изобразительного искусства, народных, национальных традиций, искусства других народов обеспечивают формирование гражданской идентичности личности, толерантности, эстетических ценностей и вкусов, новой системы мотивов, включая мотивы творческого самовыражения, способствуют развитию позитивной самооценки и самоуважения обучающихся.

### **«Музыка»**

Этот учебный предмет обеспечивает формирование личностных, коммуникативных, познавательных действий. На основе освоения обучающимися мира музыкального искусства будут сформированы эстетические и ценностно-смысловые ориентации обучающихся, создающие основу для формирования позитивной самооценки, самоуважения, жизненного оптимизма, потребности в творческом самовыражении.

Приобщение к достижениям национальной, российской и мировой музыкальной культуры и традициям, многообразию музыкального фольклора России, образцам народной и профессиональной музыки обеспечит



формирование российской гражданской идентичности и толерантности как основы жизни в поликультурном обществе.

В процессе изучения музыки будут сформированы коммуникативные УУД на основе развития эмпатии и умения выявлять выраженные в музыке настроения и чувства и передавать свои чувства и эмоции с помощью творческого самовыражения.

#### **«Технология»**

Специфика этого учебного предмета и его значимость для формирования УУД обусловлены:

- ключевой ролью предметной деятельности как основы формирования системы УУД;
- значением УУД моделирования и планирования, которые являются непосредственным предметом усвоения в ходе выполнения различных заданий по курсу (так, в ходе решения задач, на конструирование обучающиеся учатся использовать схемы, карты и модели, задающие полную ориентировочную основу выполнения предложенных заданий и позволяющие выделять необходимую систему ориентиров);
- широким использованием форм группового сотрудничества и проектных форм работы для реализации учебных целей курса;
- формированием первоначальных элементов ИКТ-компетентности обучающихся.

Изучение технологии обеспечивает реализацию следующих целей:

- формирование картины мира материальной и духовной культуры как продукта творческой предметно-преобразующей деятельности человека;
- развитие знаково-символического и пространственного мышления, творческого и репродуктивного воображения на основе развития способности обучающегося к моделированию и отображению объекта и процесса его преобразования в форме моделей (рисунков, планов, схем, чертежей);
- развитие регулятивных действий, включая целеполагание; планирование; прогнозирование; контроль, коррекция и оценка;
- формирование внутреннего плана на основе поэтапной отработки предметно-преобразующих действий;
- развитие планирующей и регулирующей функций речи;
- развитие коммуникативной компетентности обучающихся на основе организации совместно-продуктивной деятельности;
- развитие эстетических представлений и критериев на основе изобразительной и художественной конструктивной деятельности;
- формирование мотивации успеха и достижений младших школьников, творческой самореализации на основе эффективной организации предметно-преобразующей символично-моделирующей деятельности;
- ознакомление обучающихся с миром профессий и их социальным значением, историей их возникновения и развития как первая ступень формирования готовности к предварительному профессиональному самоопределению;
- формирование ИКТ-компетентности обучающихся, включая ознакомление с правилами жизни людей в мире информации: избирательность в потреблении информации, уважение к личной информации другого человека, к процессу познания учения, к состоянию неполного знания и другим аспектам.

#### **«Физическая культура»**

Этот учебный предмет обеспечивает формирование личностных универсальных действий:

- основ общекультурной и российской гражданской идентичности как чувства гордости за достижения в мировом и отечественном спорте;
- освоение моральных норм помощи тем, кто в ней нуждается, готовности принять на себя ответственность;
- развитие мотивации достижения и готовности к преодолению трудностей на основе конструктивных стратегий и умения мобилизовать свои личностные и физические ресурсы, стрессоустойчивости;
- освоение правил здорового и безопасного образа жизни.

«Физическая культура» как учебный предмет способствует:

- в области регулятивных действий развитию умений планировать, регулировать, контролировать и оценивать свои действия;
- в области коммуникативных действий развитию взаимодействия, ориентации на партнёра, сотрудничеству и кооперации (в командных видах спорта - формированию умений планировать общую цель и пути её достижения; договариваться в отношении целей и способов действия, распределения функций и ролей в совместной деятельности; конструктивно разрешать конфликты; осуществлять взаимный контроль; адекватно оценивать собственное поведение и поведение партнёра и вносить необходимые коррективы в интересах достижения общего результата).

### **2.2.2. Характеристика регулятивных, познавательных, коммуникативных универсальных учебных действий обучающихся**

Последовательная реализация системно-деятельностного подхода направлена на повышение эффективности образования, более осознанное и прочное усвоение знаний обучающимися, возможность их

самостоятельного движения в изучаемой области, существенное повышение их мотивации и познавательного интереса к учёбе.

В рамках системно-деятельностного подхода в качестве метапредметных действий, соотносящихся с УУД, рассматриваются *основные структурные компоненты учебной деятельности*, сформированность которых является одной из составляющих успешности обучения в организации, осуществляющей образовательную деятельность: *мотивы; целеполагание (учебная цель и задачи); учебные действия (ориентировка, моделирование, преобразование модели, контроль и оценка).*

При оценке сформированности компонентов учебной деятельности учитывается возрастная специфика, которая заключается в *постепенном переходе от совместной деятельности обучающихся под руководством учителя к коллективно-распределённой (в младшем школьном и младшем подростковом возрасте), а затем и к индивидуальной учебной деятельности с элементами самообразования и самовоспитания (в младшем подростковом и старшем подростковом возрасте).*

#### **Понятие «универсальные учебные действия»**

В широком значении термин «универсальные учебные действия» означает умение учиться, т.е. способность субъекта к саморазвитию и самосовершенствованию путём сознательного и активного присвоения нового социального опыта.

Способность обучающегося самостоятельно успешно осваивать новые знания, умения и компетентности, включая самостоятельную организацию этого процесса, обеспечивается тем, что УДД в силу обобщённого характера открывают обучающимся возможность широкой ориентации как в различных предметных областях, так и в строении самой учебной деятельности, включающей осознание её целевой направленности, ценностно-смысловых и операциональных характеристик.

Таким образом, достижение умения учиться предполагает *полноценное освоение обучающимися всех компонентов учебной деятельности*, которые включают: *познавательные и учебные мотивы, учебную цель, учебную задачу, учебные действия и операции (ориентировка, моделирование, преобразование модели, контроль и оценка).*

Умение учиться - существенный фактор повышения эффективности освоения обучающимися предметных знаний, формирования умений и компетентностей, образа мира и ценностно-смысловых оснований личностного морального выбора.

**Функции универсальных учебных действий** состоят в следующем:

- обеспечение возможностей обучающегося *самостоятельно* осуществлять учебную деятельность, ставить учебные цели, искать и использовать необходимые средства и способы их достижения, контролировать и оценивать процесс и результаты деятельности;
- создание условий для гармоничного развития личности и её самореализации на основе готовности к непрерывному образованию; обеспечение успешного усвоения знаний, формирования умений, навыков и компетентностей в любой предметной области.

Универсальный характер учебных действий проявляется в том, что они носят метапредметный характер; обеспечивают целостность общекультурного, личностного и познавательного развития и саморазвития личности; обеспечивают преемственность всех уровней образовательной деятельности; лежат в основе организации и регуляции любой деятельности обучающегося независимо от её сферы и специально-предметного содержания.

#### **Виды универсальных учебных действий**

В составе основных видов УУД, соответствующих ключевым целям общего образования, можно выделить: личностные, регулятивные, познавательные и коммуникативные.

*Личностные УУД* обеспечивают ценностно-смысловую ориентацию обучающихся (умение соотносить поступки и события с принятыми этическими принципами, знание моральных норм и умение выделить нравственный аспект поведения) и ориентацию в социальных ролях и межличностных отношениях. Применительно к учебной деятельности следует выделить три вида личностных действий:

- личностное, профессиональное, жизненное самоопределение;
- смыслообразование, т.е. установление обучающимися связи между целью учебной деятельности и её мотивом, другими словами, между результатом учения и тем, что побуждает к деятельности, ради чего она осуществляется. Ученик должен уметь отвечать на вопрос: какое значение и какой смысл имеет для меня учение?;
- нравственно-этическая ориентация, в том числе и оценивание усваиваемого содержания (исходя из социальных и личностных ценностей), обеспечивающее личностный моральный выбор.

*Регулятивные УУД* обеспечивают обучающимся организацию своей учебной деятельности. К ним относятся:

- целеполагание как постановка учебной задачи на основе соотнесения того, что уже известно и усвоено обучающимися, и того, что ещё неизвестно;
- планирование - определение последовательности промежуточных целей с учётом конечного результата; составление плана и последовательности действий;
- прогнозирование - предвосхищение результата и уровня усвоения знаний, его временных характеристик;

- контроль в форме соотнесения способа действия и его результата с заданным эталоном с целью обнаружения отклонений и отличий от эталона;
- коррекция - внесение необходимых дополнений и корректив в план, и способ действия в случае расхождения эталона, реального действия и его результата с учётом оценки этого результата самим обучающимся, учителем, другими обучающимися;
- оценка - выделение и осознание обучающимся того, что им уже усвоено и что ему ещё нужно усвоить, осознание качества и уровня усвоения; объективная оценка личных результатов работы;
- саморегуляция как способность к мобилизации сил и энергии, волевому усилию (выбору в ситуации мотивационного конфликта) и преодолению препятствий для достижения цели.

*Познавательные УУД* включают: общеучебные, логические учебные действия, а также постановку и решение проблемы.

К общеучебным действиям относятся:

- самостоятельное выделение и формулирование познавательной цели;
- поиск и выделение необходимой информации, в том числе решение практических и познавательных задач с использованием общедоступных в начальной школе источников информации (в том числе справочников, энциклопедий, словарей) и инструментов ИКТ;
- структурирование знаний;
- осознанное и произвольное построение речевого высказывания в устной и письменной форме;
- выбор наиболее эффективных способов решения практических и познавательных задач в зависимости от конкретных условий;
- рефлексия способов и условий действия, контроль и оценка процесса и результатов деятельности;
- смысловое чтение как осмысление цели чтения и выбор вида чтения в зависимости от цели; извлечение необходимой информации из прослушанных текстов различных жанров; определение основной и второстепенной информации; свободная ориентация и восприятие текстов художественного, научного, публицистического и официально-делового стилей; понимание и адекватная оценка языка средств массовой информации;
- знаково-символические действия: моделирование как преобразование объекта из чувственной формы в модель, где выделены существенные характеристики объекта (пространственно-графическая или знаково-символическая модели) и преобразование модели с целью выявления общих законов, определяющих данную предметную область.

К логическим универсальным действиям относятся:

- анализ объектов с целью выделения признаков (существенных, несущественных);
- синтез - составление целого из частей, в том числе самостоятельное достраивание с восполнением недостающих компонентов;
- выбор оснований и критериев для сравнения, сериации, классификации объектов;
- подведение под понятие, выведение следствий;
- установление причинно-следственных связей, представление цепочек объектов и явлений;
- построение логической цепочки рассуждений, анализ истинности утверждений;
- доказательство;
- выдвижение гипотез и их обоснование.

К постановке и решению проблемы относятся:

- формулирование проблемы;
- самостоятельное создание алгоритмов (способов) деятельности при решении проблем творческого и поискового характера.

*Коммуникативные УУД* обеспечивают социальную компетентность и учёт позиции других людей, партнёров по общению или деятельности; умение слушать и вступать в диалог; участвовать в коллективном обсуждении проблем; способность интегрироваться в группу сверстников и строить продуктивное взаимодействие и сотрудничество со сверстниками и взрослыми. К коммуникативным действиям относятся:

- планирование учебного сотрудничества с педагогом и сверстниками - определение цели, функций участников, способов взаимодействия;
- постановка вопросов - инициативное сотрудничество в поиске и сборе информации;
- разрешение конфликтов - выявление, идентификация проблемы, поиск и оценка альтернативных способов разрешения конфликта, принятие решения и его реализация;
- управление поведением партнёра - контроль, коррекция, оценка его действий;
- умение с достаточной полнотой и точностью выражать свои мысли в соответствии с задачами и условиями коммуникации; владение монологической и диалогической формами речи в соответствии с грамматическими и синтаксическими нормами родного языка, современных средств коммуникации.

Развитие системы УУД в составе личностных, регулятивных, познавательных и коммуникативных действий, определяющих развитие психологических способностей личности, осуществляется в рамках нормативно-возрастного развития личностной и познавательной сфер ребёнка. Процесс обучения задаёт

содержание и характеристики учебной деятельности ребёнка и тем самым определяет зону ближайшего развития указанных УУД (их уровень развития, соответствующий «высокой норме») и их свойства.

### ***Основные условия, необходимые для формирования и развития УУД***

Для того, чтобы содержание учебных предметов стало средством формирования УУД, в образовательном процессе при получении НОО соблюдаются следующие условия:

- использование учебников не только в качестве носителя информации, «готовых» знаний, подлежащих усвоению, но и как носителя способов «открытия» новых знаний, их практического освоения, обобщения и систематизации, включения обучающимся в свою картину мира;
- соблюдение технологии проектирования и проведения учебного занятия в соответствии с требованиями системно-деятельностного подхода: будучи формой учебной деятельности, урок должен отражать её основные этапы - постановку задачи, поиск решения, вывод (моделирование), конкретизацию и применение новых знаний (способов действий), контроль и оценку результата;
- целесообразный выбор организационно-деятельностных форм работы обучающихся на учебном занятии – индивидуальной, групповой (парной) работы, общеклассной дискуссии;
- организация системы мероприятий для формирования контрольно-оценочной деятельности обучающихся с целью развития их учебной самостоятельности;
- эффективное использование средств ИКТ.

### ***Условия, обеспечивающие преемственность программы формирования у обучающихся универсальных учебных действий при переходе от дошкольного к начальному и от начального к основному общему образованию.***

Преемственность рассматривается как необходимое основание, позволяющее обеспечить плавный переход из одной возрастной группы в другую и реализовать основные задачи, поставленные в настоящее время перед образованием.

Проблема реализации преемственности обучения затрагивает все звенья существующей образовательной системы, а именно: переход из организации, осуществляющей образовательную деятельность на уровне дошкольного образования, в организацию, осуществляющую образовательную деятельность в рамках ООП НОО и далее - в рамках ООП основного и среднего общего образования, и, наконец, в высшее учебное заведение.

Наиболее остро проблема преемственности стоит в двух ключевых точках - в момент поступления детей в Гимназию (при переходе из дошкольного уровня на уровень НОО) и в период перехода обучающихся на уровень ОО.

### **Преемственность перехода от дошкольного к НОО**

Готовность детей к обучению в школе включает в себя *физическую и психологическую готовность*.

*Физическая готовность* определяется состоянием здоровья, уровнем морфофункциональной зрелости организма ребёнка, в том числе развитием двигательных навыков и качеств (тонкая моторная координация), физической и умственной работоспособности.

*Психологическая готовность* к школе - сложная системная характеристика психического развития ребёнка 6-7 лет, которая предполагает сформированность психологических способностей и свойств, обеспечивающих принятие ребёнком новой социальной позиции школьника; возможность сначала выполнения им учебной деятельности под руководством учителя, а затем переход к её самостоятельному осуществлению; усвоение системы научных понятий; освоение ребёнком новых форм кооперации и учебного сотрудничества в системе отношений с учителем и одноклассниками.

*Психологическая готовность к школе имеет следующую структуру: личностная готовность, умственная зрелость и произвольность регуляции поведения и деятельности.*

*Личностная готовность* включает мотивационную готовность, коммуникативную готовность, сформированность Я-концепции и самооценки, эмоциональную зрелость.

*Мотивационная готовность* предполагает сформированность социальных мотивов (стремление к социально значимому статусу, потребность в социальном признании, мотив социального долга), учебных и познавательных мотивов. Предпосылками возникновения этих мотивов служат, с одной стороны, формирующееся к концу дошкольного возраста желание детей поступить в школу, с другой - развитие любознательности и умственной активности. Мотивационная готовность характеризуется первичным соподчинением мотивов с доминированием учебно-познавательных мотивов.

*Коммуникативная готовность* выступает как готовность ребёнка к произвольному общению с педагогом и сверстниками в контексте поставленной учебной задачи и учебного содержания. Коммуникативная готовность создаёт возможности для продуктивного сотрудничества ребёнка с педагогом и трансляции культурного опыта в процессе обучения. Сформированность Я-концепции и самосознания характеризуется осознанием ребёнком своих физических возможностей, умений, нравственных качеств, переживаний (личное сознание), характера отношения к нему взрослых, способностью оценки своих достижений и личностных качеств, самокритичностью.

*Эмоциональная готовность* выражается в освоении ребёнком социальных норм проявления чувств и в способности регулировать своё поведение на основе эмоционального предвосхищения и прогнозирования.

Показателем эмоциональной готовности к школьному обучению является сформированность высших чувств - нравственных переживаний, интеллектуальных чувств (радость познания), эстетических чувств (чувство прекрасного). Выражением личностной готовности к школе является сформированность внутренней позиции школьника, подразумевающей готовность ребёнка принять новую социальную позицию и роль ученика, иерархию мотивов с высокой учебной мотивацией.

*Умственную зрелость* составляет интеллектуальная, речевая готовность и сформированность восприятия, памяти, внимания, воображения. Интеллектуальная готовность к школе включает особую познавательную позицию ребёнка в отношении мира (децентрацию), переход к понятийному интеллекту, понимание причинности явлений, развитие рассуждения как способа решения мыслительных задач, способность действовать в умственном плане, определённый набор знаний, представлений и умений.

*Речевая готовность* предполагает сформированность фонематической, лексической, грамматической, синтаксической, семантической сторон речи; развитие номинативной, обобщающей, планирующей и регулирующей функций речи, диалогической и начальных форм контекстной речи, формирование особой теоретической позиции ребёнка в отношении речевой действительности и выделение слова как её единицы.

*Восприятие* характеризуется всё большей осознанностью, опирается на использование системы общественных сенсорных эталонов и соответствующих перцептивных действий, основывается на взаимосвязи с речью и мышлением.

*Память и внимание* приобретают черты опосредованности, наблюдается рост объёма и устойчивости внимания.

*Психологическая готовность в сфере воли и произвольности* обеспечивает целенаправленность и планомерность управления ребёнком своей деятельностью и поведением. Воля находит отражение в возможности соподчинения мотивов, целеполагания и сохранения цели, способности прилагать волевое усилие для её достижения. Произвольность выступает как умение строить своё поведение и деятельность в соответствии с предлагаемыми образцами и правилами, осуществлять планирование, контроль и коррекцию выполняемых действий, используя соответствующие средства.

Формирование фундамента готовности перехода к обучению на уровень НОО должно осуществляться в рамках специфически детских видов деятельности: сюжетно-ролевой игры, изобразительной деятельности, конструирования, восприятия сказки и пр.

### **Преимущества перехода от НОО к ОО**

Не меньшее значение имеет проблема психологической подготовки обучающихся к переходу на уровень основного общего образования с учётом возможного возникновения определённых трудностей такого перехода - ухудшение успеваемости и дисциплины, рост негативного отношения к учению, возрастание эмоциональной нестабильности, нарушения поведения, которые обусловлены:

- необходимостью адаптации обучающихся к новой организации процесса и содержания обучения (предметная система, разные преподаватели, новые ученики в классе и т.д.);
- совпадением начала кризисного периода, в который вступают младшие подростки, со сменой ведущей деятельности (переориентацией подростков на деятельность общения со сверстниками при сохранении значимости учебной деятельности);
- недостаточной готовностью детей к более сложной и самостоятельной учебной деятельности, связанной с показателями их интеллектуального, личностного развития и главным образом с уровнем сформированности структурных компонентов учебной деятельности (мотивы, учебные действия, контроль, оценка).

Все эти компоненты присутствуют в программе формирования УУД и заданы в форме требований к планируемому результату обучения.

Основанием преимущественности разных уровней образования в Гимназии является ориентация на ключевой стратегический приоритет непрерывного образования - формирование умения учиться, которое обеспечивается формированием системы УУД, а также на положениях ФГОС дошкольного образования, касающихся целевых ориентиров на этапе завершения дошкольного образования.

Осуществление преимущественности между уровнями образования с опорой на систему формирования УУД способствует становлению модели выпускника школы:

- осознающий себя личностью, живущей в обществе, социально активный, осознающий глобальные проблемы современности, свою роль в их решении.
- носитель ценностей гражданского общества, осознающий свою сопричастность к судьбам Родины, уважающий ценности иных культур, конфессий и мировоззрений.
- креативный и критически мыслящий, мотивированный к познанию и творчеству, самообразованию на протяжении всей жизни.
- готовый к выбору профессии и построению личной профессиональной перспективы и планов.
- способный к личностному выбору и поступкам, готовый нести ответственность перед обществом и государством за самостоятельно принятые решения.
- разделяющий ценности безопасного и здорового образа жизни и следующий им в своем поведении.

- уважающий других людей и умеющий сотрудничать с ними для достижения общего результата.

### **Методика и инструментарий оценки успешности освоения и применения обучающимися универсальных учебных действий**

Система оценки в сфере УУД включает следующие принципы и характеристики:

- систематичность сбора и анализа информации;
- совокупность показателей и индикаторов оценивания должна учитывать интересы всех участников образовательной деятельности, то есть быть информативной для управленцев, педагогов, родителей (законных представителей), обучающихся;
- доступность и прозрачность данных о результатах оценивания для всех участников образовательной деятельности.

В процессе реализации мониторинга успешности освоения и применения УУД учитываются следующие этапы освоения УУД:

- УУД не сформировано (школьник может выполнить лишь отдельные операции, может только копировать действия педагога, не планирует и не контролирует своих действий, подменяет учебную задачу задачей буквального заучивания и воспроизведения);
- УУД может быть выполнено в сотрудничестве с педагогом (требуется разъяснения для установления связи отдельных операций и условий задачи, обучающийся может выполнять действия по уже усвоенному алгоритму);
- неадекватный перенос учебных действий на новые виды задач (при изменении условий задачи не может самостоятельно внести коррективы в действия);
- адекватный перенос учебных действий (самостоятельное обнаружение обучающимся несоответствия между условиями задачами и имеющимися способами ее решения и правильное изменение способа в сотрудничестве с педагогом);
- самостоятельное построение учебных целей (самостоятельное построение новых учебных действий на основе развернутого, тщательного анализа условий задачи и ранее усвоенных способов действия);
- обобщение учебных действий на основе выявления общих принципов.

В процессе формирования и развития УУД при получении НОО используется:

- уровневая система оценки (определяются уровни владения УУД);
- позиционная система оценки (не только педагоги производят оценивание, оценка УУД формируется на основе рефлексивных отчетов разных участников образовательных отношений: родителей (законных представителей), представителей общественности, принимающей участие в отдельном проекте или виде социальной практики, сверстников, самого обучающегося – в результате появляется некоторая карта самооценивания и позиционного внешнего оценивания).

При оценке сформированности используется технология формирующего (развивающего) оценивания (критериальное, экспертное оценивание).

### **Типовые задачи формирования личностных, регулятивных, познавательных, коммуникативных универсальных учебных действий у обучающихся**

Для полноценного формирования учебных действий должны широко вводиться разные формы представления учебного содержания и учебных задач. Можно без преувеличения сказать, что все учебные предметы начальной школы имеют потенциальные предпосылки для развития всех универсальных учебных действий в силу их действительно универсального, т. е. максимально обобщенного, характера. Однако реализации данного потенциала существенно препятствует то, что УУД не становится предметом специального анализа и усвоения. Наличие в учебниках заданий разного типа, включающих некоторые компоненты всех типов УУД, не делает их предметом усвоения и понимания в качестве познавательного средства без специально организованной учителем работы по раскрытию их содержания. Таким образом, наиболее актуальная проблема заключается в подборе содержания и разработке конкретного набора наиболее эффективных учебных заданий (в рамках каждой предметной области).

Формирование любого умения (предметного, личностного или метапредметного) проходит через следующие этапы (программа надпредметного курса по формированию УУД у обучающихся 1-4 классов:

1. Приобретение первичного опыта выполнения действия и мотивация.
2. Формирование нового способа (алгоритма) действия, установление первичных связей с имеющимися способами.
3. Тренинг, уточнение связей, самоконтроль и коррекция.
4. Контроль.

Для мониторинга сформированности разных видов универсальных учебных действий используются *диагностические задания* ( типовые задачи). Данный инструмент может быть разработан и использован педагогом в рамках учебного занятия в процессе работы над формированием учебного действия, при организации текущего контроля предметного материала, в рамках итогового контроля по предмету или при организации комплексной



работы на межпредметной основе. В таком случае типовую задачу следует рассматривать с точки зрения педагогического инструментария.

Кроме того, типовая задача может рассматриваться как *психологический инструмент*, представлять собой модифицированные варианты авторских методик, проб, опросников и использоваться психологом в рамках психолого-педагогического сопровождения обучающихся.

Любая задача, предназначенная для развития и/или оценки уровня сформированности УУД (личностных, регулятивных, познавательных и коммуникативных) предполагает осуществление субъектом (в свёрнутом или развёрнутом виде) следующих навыков: ознакомление-понимание-применение-анализ-синтез-оценка. Таким образом, эффективность типовой задачи для формирования и диагностирования сформированности УУД заключается в поэтапном усвоении данного вида деятельности с постепенным усложнением самой операции в каждом классе). В общем виде задача состоит из информационного блока и серии вопросов (практических заданий) к нему. Типовые задачи должны соответствовать планируемым образовательным результатам.

Ниже приведены примеры типовых задач на отдельные виды УУД, а также варианты уровневого подхода к усложнению содержательной и деятельностной составляющей учебного действия с 1 по 4 класс (выборочно). При описании типовых задач коллективом педагогов были использованы задания из учебных, учебно-методических и дидактических пособий в рамках УМК «Школа России», пособия для обучающихся образовательных организаций издательства «Просвещение» (Мошнина Р.Н. Типовые задачи по формированию универсальных учебных действий. Окружающий мир. 1 класс; 2 класс; 3 класс. Батырева С.Г. Типовые задачи по формированию универсальных учебных действий. Литературное чтение. 1 класс; 2 класс; 3 класс; 4 класс. Хиленко Т.П. Типовые задачи по формированию универсальных учебных действий. Работа с информацией. 1 класс; 2 класс; 3 класс; 4 класс), собственные разработки педагогов).

### **Типовые задачи как педагогический инструмент формирования и/или диагностики сформированности УУД**

#### **Личностные УУД**

Типовые задания, направленные на формирование и диагностику сформированности данного типа УУД, могут быть использованы педагогом, как в рамках

урочной, так и внеурочной деятельности с учетом целей, содержания, ожидаемых результатов конкретного учебного занятия. Формулировки типовых заданий адаптируются педагогом к возрастным особенностям обучающихся.

Виды типовых заданий, направленных на формирование **личностного, профессионального, жизненного самоопределения**:

«Нарисуй картину...»; «Напиши сочинение на свободную тему».

«Выполни социальную пробу».

«Сформулируй личностно значимый вопрос исходя из пройденного материала».

«Напиши письмо литературному герою». «Смоделируй интервью с героем».

«Напиши сочинение «Моя жизнь в школе».

«Подбери стихи, отражающие твою внутреннюю позицию (гражданскую, социальную, гуманистическую)».

«Ответь на вопрос «Кто я?», указав 10 пунктов».

#### **Смыслообразования:**

«Напиши сочинение – отношение к пройденному материалу (человеку, событию, явлению)».

«Составь проблемный диалог (на иностранном языке)».

«Прочитай аутентичный текст (на иностранном языке)».

#### **Нравственно-этической ориентации:**

«Проанализируй поступки героев (персонажей, коллективов, групп) и оцени их действия».

«Оцени поступки(ок) с разных точек зрения».

«Сформулируй, что привлекает или отталкивает тебя от людей в той или иной жизненной ситуации».

«Ответь на вопрос «Почему я, мои друзья так поступили?»»

#### **Регулятивные УУД**

Данный тип УУД является приоритетным в начальной школе, поскольку формирует в целом умение учиться (ставить цели, планировать свою деятельность, осуществлять контроль и оценку собственной деятельности). Представленные некоторые виды типовых заданий используются педагогами в рамках урочной и внеурочной деятельности.

Виды типовых заданий, направленных на формирование **целеполагания**:

«Определите собственные цели занятия (его этапа)».

«Определите важность, значимость изучаемого материала».

«Проанализируйте свои мысли, не возникли ли у вас дополнительные предложения по изучению учебного материала».

«Сформулируйте свои учебные задачи (или выберите из предложенных)».

«Определите способ решения своей учебной задачи».

«Ответьте себе, удалось ли вам решить свою учебную задачу».

«Определите свои затруднения во время занятия».

Этапы формирования целеполагания с примерами типовых задач:

1 класс – ученик учится принимать готовые цели урока, сформулированные учителем.

2 класс – ученик учится выбирать одну из готовых целей, сформулированных учителем, на данный урок («Русский язык»)

Цели:

1. Узнать, что такое «устаревшие слова».
2. Познакомиться с некоторыми устаревшими словами, которые встречаются в современном русском языке.
3. Учиться находить в речи слова – антонимы.
4. Правильно объяснять значение этих слов и употреблять их.
5. Пользоваться толковым словарем.

Типовая задача: «Выберите цели, соответствующие теме данного урока».

3 класс – формулировать с помощью учителя, по опорным словам, цели на данный урок («Русский язык»)

Типовая задача: «Используя опорные слова, сформулируйте цели урока в соответствии темой».

1. Узнать, что такое ... (однородные члены предложения).
2. Учиться находить ... (однородные члены предложения).
3. Учиться составлять ... (предложения с однородными членами)».

4 класс – самостоятельно при коррекции учителя формулировать цели на данный урок («Русский язык»)

Типовая задача: «Прочитайте слова: молодежь, читаешь, ночь, беречь, отрежь, мелочь, речь. Исключите слова, написание которых вы можете объяснить (молодежь, ночь, мелочь, речь). Что общего в оставшихся словах? (это глаголы, все слова оканчиваются на мягкий знак). Сформулируйте тему и цели урока».

### **Планирования:**

Подбор определенных типовых задач, направленных на формирование, развитие и оценку сформированности данного вида УУД, предполагает ориентацию на следующий алгоритм деятельности:

1. Приобретение первичного опыта выполнения действия (1 класс)

1.1. Первичный опыт планирования - учитель учит детей планировать свою работу и свой досуг.

1.2. Формирование представления о планировании – реализация уже построенного плана с пошаговым комментированием

2. Формирование нового способа действия

2.1. Введение понятия «план» деятельностным путем через анализ разных планов и выделение существенных признаков понятия «план», восстановление деформированных планов (2 класс)

2.2. Использование понятия «план» на уроках (закрепление), дополнение неполных планов (3 класс)

2.3. Выведение алгоритма планирования: указать промежуточные цели, оценить объем и поставить сроки, указать последовательность действий. Составление плана проекта совместно с учителем. Учитель учит ребенка ставить цели и искать пути их достижения, а также решения возникающих проблем. Перед началом решения составляется совместный план действий. (4 класс)

3. Тренинг умения планировать (основная школа) – составление планов работы в группе, самостоятельное восстановление плана по шагам, составление плана по уже проделанной работе, составление плана по аналогии.

Этапы формирования планирования с примерами типовых задач:

1 класс – действовать по готовому алгоритму («Окружающий мир»)

Типовая задача: Друзья решили построить ледяную горку. Выбери инструкцию, которая поможет им в работе.

а) Выберите место в парке, где лежит снег.

Отгородите участок лентами.

Отметьте старт и финиш.

б) Выберите место в парке с ровной поверхностью.

Скатайте три снежных шара разного размера.

Поставьте их друг на друга и закрепите снегом.

в) Соберите снег в большую кучу.

Сделайте с одной стороны скат, а с другой стороны ступеньки.

Залейте водой.

2 класс – из предложенных формулировок составлять алгоритм («Окружающий мир»)

Типовая задача: «Второклассники решили устроить праздник для малышей. Они определили основные этапы подготовки. Расставь пункты по порядку».

а) во вторую очередь определить дату проведения праздника и пригласить всех желающих.

б) накануне праздника украсить зал.

в) за месяц до праздника придумать сценарий.

г) за два дня до праздника приобрести призы для конкурсов».

3 класс – корректировать предложенный алгоритм (найти ошибки в порядке или формулировке действий) («Окружающий мир»)

Типовая задача: «Семья Михайловых пригласила в гости своих друзей для встречи Нового года. Чтобы все успеть, дети Саша и Аня вечером составили план на 31 декабря. Помогите им вписать оставшиеся дела в незаполненные строчки плана.

- Украшение комнаты
- Встреча гостей
- Сервировка стола
- Подготовка украшений
- Заказ такси
- Подъем, водные процедуры»

...  
Завтрак

...  
Поездка в магазин за елочными  
фонариками  
Уборка квартиры

...  
...  
Приготовление угощения

...  
...

4 класс – самостоятельно составлять алгоритм («Окружающий мир»)

Типовая задача: Ты решил приготовить сладкий десерт для гостей. Но из кулинарной книги выпали страницы с нужным рецептом. По оставшимся в книге фотографиям восстанови рецепт приготовления этого фруктового десерта. Подсказка. Подумай, что нужно сделать с готовым десертом, чтобы шоколад затвердел?

#### Прогнозирования:

Этапы формирования прогнозирования с примерами типовых задач:

1 класс – прогнозировать ответ на поставленную учебную задачу («Окружающий мир»)

Типовая задача: «У бабушки 4 внуков. К Новому году она решила связать каждому комплект, состоящий из варежек, шапочки, шарфика и носочков. Определи, сколько вещей каждого вида должна связать бабушка».

2 класс – прогнозировать путь решения поставленной учебной задачи с помощью учителя («Окружающий мир»)

Типовая задача: Прочитайте народные приметы. Используя наблюдения юных натуралистов, сделайте прогноз на зиму.

Примета	Результат наблюдения	Вывод
Осенью птицы летят низко – к холодной, высоко – к теплой зиме.	Осенью птицы летят высоко.	Зима будет _____.
Много паутины на бабье лето – к ясной осени и холодной зиме.	В начале осени много паутины.	Зима будет _____.
Много желудей на дубе – к теплой зиме и плодородному лету.	На дубе мало желудей.	Зима будет _____.

3 класс – прогнозировать путь решения и его варианты с помощью учителя («Окружающий мир»)

Типовая задача: «Укроп – травянистое культурное растение, которое хорошо переносит низкие температуры и нетребовательно к почве. Однако для нормального роста и развития ему требуется хорошая освещенность участка и обильный полив. При затенении посевов листья светлеют, стебель вытягивается и поникает. Лена посадила укроп на грядку рядом с пышным кустом сирени и стала его регулярно поливать. Как вы думаете, какой урожай укропа соберет Лена?»

4 класс – прогнозировать ответ в соответствии с выбранным вариантом пути решения самостоятельно («Литературное чтение»)

Типовая задача: «Прочитайте сказку В.М. Гаршина «Лягушка–путешественница». Придумай, как могла сложиться жизнь лягушки на новом месте».

#### Контроля:

С целью формирования регулятивного универсального учебного действия -контроля, проводятся самопроверки и взаимопроверки текста. Обучающимся предлагаются тексты для проверки, содержащие различные виды ошибок (графические, пунктуационные, стилистические, лексические, орфографические). А для решения этой учебной задачи совместно с детьми составляются правила проверки текста, определяющие алгоритм действия. Последовательно переходя от одной операции к другой, проговаривая содержание и

результат выполняемой операции, практически все обучающиеся без дополнительной помощи успешно справляются с предложенным заданием. Главное здесь - речевое проговаривание учеником выполняемого действия. Такое проговаривание позволяет обеспечить выполнение всех звеньев действия контроля и осознать его содержание. Словесное проговаривание является средством перехода ученика от выполнения действия с опорой на правило, представленное на карточке в виде текста, к самостоятельному выполнению контроля, сначала медленно, а потом быстро, ориентируясь на внутренний алгоритм способов проверки.

1 класс – контролировать выполнение задания по готовому плану у себя с помощью учителя («Русский язык», «Математика»)

Типовые задачи: В учебнике «Русский язык» (С.В. Иванов, 1 класс) предлагается Памятка «Как списать текст», пользуясь которой поэтапно, дети под руководством учителя на уроке выполняют задание по списыванию предложенного текста.

В учебнике «Математики» (В.Н. Рудницкая, 1 класс) при вычислении случаев сложения и вычитания в пределах 10 предлагается ученикам проверить свои ответы по Таблице сложения и исправить, если необходимо, ошибки.

2 класс – контролировать выполнение задания по готовому плану у себя самостоятельно («Русский язык», «Математика»)

Типовые задачи: В учебнике «Русского языка» (С.В. Иванов, 2 класс) предлагаются Памятки «Чтобы найти суффикс, действуй так» или «Учимся применять правило: -онок-, -ёнок-» или «Учимся применять правило: -ик-, -ек-», пользуясь которыми, дети самостоятельно выполняют на уроке и дома задание по написанию в словах заявленных суффиксов. В учебнике «Математики» (В.Н. Рудницкая, 2 класс) на с.91 предлагается решить задачу № 20. Для решения предложен схематический рисунок, по которому ученики составляют самостоятельно план решения задачи и выполняют его. После задачи в учебнике дано «Проверь своё решение»:  $(\_ + \_) + \_ = 39$ , которое позволяет оценить правильность выполнения.

3 класс – контролировать выполнение задания по коллективно составленному плану в паре («Русский язык»)

Типовая задача: В учебнике «Русского языка» (С.В. Иванов, 3 класс) вводится вид работы по развитию речи – изложение текста «Незабудка», по которому в классе коллективно текст делится на части и составляется план для изложения и выбираются слова-опоры, а затем ученики пишут изложение по плану и словам-подсказкам. На стадии проверки возможна организация работы в паре для контроля за выполнением задания.

4 класс – контролировать выполнение задания по коллективно составленному плану в группе («Русский язык»)

Типовая задача: В учебнике «Русский язык» (С.В. Иванов, 4 класс) предлагается задание: «Расскажите, что вы знаете о частях речи». При организации групповой работы (в 6-ках) по выполнению данного задания ученики самостоятельно определяют план выступления (распределяют между собой знаменательные части речи и оговаривают алгоритм сообщения по аналогии с морфологическим разбором) и в соответствии с ним готовят информацию по обобщению знаний по морфологии.

### **Коррекции:**

Учитель на уроке уделяет большое внимание самопроверке детей, обучая их, как можно найти и исправить ошибку, а в последствии не допустить повтора ошибок. Системная работа по формированию и развитию данного умения приводит к потребности обучающихся организовывать данную деятельность самостоятельно.

Этапы формирования коррекции с примерами типовых задач:

1 класс – сравнивать своё решение и ответ с готовым и констатировать правильность/неправильность его с помощью учителя («Русский язык»)

Типовая задача: В учебнике «Русский язык» (С.В. Иванов 1 класс) предлагается задание: «Среди слов найди, в которых надо писать ЖИ, а в которых – ШИ». После выполнения задания дети сверяют с Подсказкой, которая идёт после упражнения: «Пушинка, широкий, мыши, смешить; жираф, кожаца, пружинить, стрижи». Выясняют: правильно или неправильно справились с заданием.

2 класс – находить ошибки в собственном решении и ответе и корректировать его с учётом предложенных требований («Русский язык»)

Типовая задача: «В «Рабочей тетради №1» «Пишем грамотно» (Кузнецова М.И. 2 класс) дети выполняют на стр.71 в упр.3 задание: «Определи, какой суффикс в данном слове. Запиши в нужный столбик таблицы». После таблицы есть «Проверь себя»: в каждом столбике должно быть по 6 слов, пользуясь которым ученики корректируют свою работу»

3 класс – объяснять причины полученных собственных ошибок при решении и ответе и корректировать их самостоятельно («Русский язык», «Математика»)

Типовые задачи: На уроке «Русского языка» по теме «Правописание безударного окончания существительных 1 склонения» ученики, пользуясь алгоритмом учебника по написанию безударного окончания в существительных, объясняют, почему они ошиблись в написании окончания Е в словах 1 склонения: на улиц\_, по тарелк\_, и проводят самостоятельно коррекцию. В учебнике «Математики» (В.Н. Рудницкая 3 класс) предложен

алгоритм сложения трёхзначных чисел «столбиком». Пользуясь данным алгоритмом, ученики должны объяснить правильность или ошибочность выполнения действия героем Петей и с учителем провести коррекцию.

4 класс – прогнозировать возможность ошибки при решении и ответе и коррекция выполнения работы не только своей, но и в паре (в группе) («Русский язык», «Математика»)

Типовые задачи: На уроках русского языка при выполнении предупредительного диктанта или письма по памяти ученики прогнозируют «проблемные места» текста по орфографии и пунктуации, а после выполнения проводят самопроверку или взаимопроверку, с целью найти ошибки и подчеркнуть их, чтобы затем уже самостоятельно их скорректировать

В учебнике «Математики» (В.Н. Рудницкая 4 класс) предложен алгоритм деления многозначного числа на однозначное «столбиком». Пользуясь данным алгоритмом, ученики самостоятельно проверяют и вносят коррективы в выполненное решение героем Петей.

#### **Оценки:**

В начале освоения нового учебного содержания критерии оценки должны быть представлены в развернутом и максимально дифференцированном виде, а по мере усвоения обобщены. Примером дифференцированных критериев оценки по предметам «Литературное чтение» и «Русский язык» в начальной школе могут служить:

- сохранение высоты букв и их элементов;
- сохранение ширины букв и их элементов;
- соблюдение наклона;
- соблюдение расстояний между словами;
- аккуратность выполнения работы;
- грамотность выполнения работы;
- соответствие внесения исправлений принятым нормам.

Соблюдение каждого из этих критериев обозначается квадратами разных цветов (например, красным, зеленым, синим, черным) и представляется в таблицах, в которых отдельно фиксируются результаты домашних, контрольных, классных письменных работ. Другим способом представления оценок могут стать «графики продвижения», которые позволяют детям отслеживать свой рост и определять задачи и направления дальнейшей работы. Оценка успешности решения математических задач к завершению начальной школы может быть основана на следующих критериях:

- адекватность преобразования текста задачи в графическую модель с представлением условий задачи;
- адекватность оставления знаковой модели, в которой математическая формула должна соответствовать графической схеме;
- правильность вычислений;
- выполнение проверки результатов.

Типовая задача: Оцени выполнение задания:

- а) задание выполнено правильно;
- б) задание выполнено с ошибками;
- в) задание не выполнено.

Оцени свой ответ:

- а) справился с заданием самостоятельно;
- б) справился с заданием с помощью учителя или одноклассников;
- в) не справился с заданием (не понял прием письменного деления).

#### **Саморегуляции:**

Учитель показывает и объясняет, за что была поставлена та или иная отметка, обучает детей оценивать работу по критериям и самостоятельно выбирать критерии для оценки. Критерии для оценки работы соответственно возрастным особенностям развития обучающихся могут быть следующие:

- 1 класс – адекватно принимать оценку учителя;
- 2 класс – адекватно принимать причины успешности/не успешности в работе;
- 3 класс – адекватно принимать оценку товарищей при парной и групповой работе, находить причины такой оценки с помощью учителя;
- 4 класс – объяснять самостоятельно причины успешности/не успешности при выполнении работы и определение путей коррекции с помощью учителя.

#### **Познавательные УУД**

##### **Общеучебные универсальные действия: *Смысловое чтение***

Для подбора типовых задач учителю необходимо владеть методикой работы с текстом, поскольку каждый «шаг» методики предполагает свое содержание, приемы и способы работы, и результаты деятельности.

Методика работы с текстом

1 этап. Восприятие. Работа с первичным восприятием (формирование смысловых установок).  
Формирование эмоциональной оценки текста с помощью вопросов: Что понравилось? (Не понравилось?) Почему? О чем текст? (первичная работа с названием)

2 этап. Структурно-функциональный анализ. Работа с частями текста. Применение схем, таблиц, других приемов визуализации. В художественных текстах также идет анализ сюжета, композиции, охарактеризовываются герои (их внешность, речевая характеристика, мироощущение, поступки, мотивация поступков), анализируется система образов, простирается хронотоп. Работа над смыслом эпизода или ключевой сцены.

3 этап. Реконструкция смысловых структур. Вычленение эпизодов, построение альтернативных моделей. В художественных текстах: прерывание действия на кульминации и выдвижение гипотез относительно сюжета, судьбы героев, смысла произведения в целом. Работа над художественной деталью. Анализ языка произведения (средства выразительности). Как те или иные языковые средства работают на смысл произведения, идею?

4 этап. Смысловая компрессия. Понимание текста – процесс перевода текста на другой язык (прием смысловой компрессии), в результате которого образуется минитекст, воплощающий в себе основное содержание исходного текста – реферат, аннотация, резюме, сочинение-закладка. Построение образа, предмета или ситуации, наделенного определенным смыслом. T1 → T2 (перекодировка), где T – текст. Построение сообщений, несущих альтернативные смыслы. Соотнесение нескольких текстов, сочинение по проблемам, отраженных в авторских текстах.

Этапы формирования умения с примерами типовых задач:

1 класс («Русский язык»). Типовая задача: Прочитай тексты. Какой из представленных текстов взят из толкового словаря? Отметь его.

А) Буквы-значки, как бойцы на парад,  
В чётком равнение построились в ряд.  
Каждый в условленном месте стоит,  
И называется всё - алфавит.

Б) Алфавит – это набор знаков для записи слов языка, расположенных в определённом порядке.

2 класс («Русский язык», «Окружающий мир»). Типовые задачи: Что такое малинник?

Выбери правильный ответ:

- отвар из сушёных ягод малины;
- заросли малины;
- колючий кустарник со сладкими ягодами;
- сладкий пирог с начинкой из малины.

Какая книга тебе потребуется? Отметь:

- орфографический словарь;
- толковый словарь;
- энциклопедия о животных;
- кулинарная книга

3 класс («Литературное чтение»). Типовая задача: Прочитай рассказ Н. Сладкова «Сентябрь». Подчеркни синим цветом в тексте слова, которые доказывают, что осень – это грусть. Подчеркни красным цветом - слова, которые доказывают, что осень – это радость.

Сентябрь.

Сыплет осенний нудный дождь. До листика вымокли кусты и деревья. Лес притих и насупился. И вдруг осеннюю тишину нарушает ярое, прямо весеннее бормотание тетерева! Певчий дрозд откликнулся - просвистел свою песню. Затетенькала птичка-капелька - пеночка-теньковка. И на опушке, и в глубине леса слышались птичьи голоса. Это прощальные песни птиц. Но и в прощальных песнях слышится радость. Станный в сентябре лес – в нём рядом весна и осень. Жёлтый лист и зелёная травинка. Поблёкшие травы и зацветающие цветы. Сверкающий иней и бабочки. Тёплое солнце и холодный ветер. Увядание и расцвет. Песни и тишина. И грустно, и радостно!

Сделай вывод. По мнению автора, осень – это \_\_\_\_\_ время года.

Выпиши из текста выделенное слово. Подбери к нему слова, близкие по значению.

4 класс («Литературное чтение»). Типовая задача: Прочитай текст.

Туловище выдры очень гибкое, сильно вытянутое и относительно тонкое. Лапы короткие, что придает зверьку приземистый вид, пальцы соединены плавательными перепонками. Хвост у животного длинный, у основания толстый, но к концу сужающийся. Шея довольно длинная, ненамного уже туловища. Голова выдры маленькая, узкая, сильно сплюснутая, глаза смотрят вперед-вверх, округлые уши короткие и широко расставленные. По необходимости наружный слуховой проход закрывается особым клапаном. Волосистой покров выдры имеет блестящую, плотно прилегающую, очень густую подпушку. Окраска меха выдры по всему телу равномерно коричневая, внизу лишь незначительно светлее верха. Выдра очень осторожна: днем она отсиживается в

земляной норе, а ночью охотится на рыбу. Как ты понимаешь слово подпушка? Проверь его по словарю. Какой словарь тебе понадобится? \_\_\_\_\_

Подбери синоним, к слову, подпушка. \_\_\_\_\_



## ИКТ

Основными видами типовых заданий по формированию, развитию и оценке сформированности данного УУД являются следующие:

- «Найди в Интернете информацию о...»
- «Составь презентацию на тему...»
- «Сделай видеосюжет на тему...»
- «Проанализируй информацию, выложенную в сети Интернет по теме...»
- «Подбери музыкальное сопровождение к своей презентации»
- «Составь к данному тексту презентацию»
- «Подбери иллюстрации для своей презентации»
- «Подготовь коллаж по данной теме, пользуясь ресурсами Интернета» и т.д.

Данные типовые задачи используются педагогами гимназии на уроках, во внеурочной деятельности, при организации творческих мероприятий, в рамках осуществления проектной деятельности обучающихся.

### Знаково-символические средства

Алгоритм формирования и развития данного умения, в том числе средствами типовых задач, предполагает следующие этапы работы:

1. Работа с простыми заданиями на передачу сообщений о задуманной картинке с помощью модели, схемы, графика, диаграмм.
2. Работа по переводу рисунков, моделей, схем, графиков, диаграмм в тексты.
3. Отработка алгоритмов построения моделей, рисунков, графиков, диаграмм.
4. Отработка внешнеречевого выполнения действий (построение схем, моделей, графиков, диаграмм с проговариванием вслух алгоритма деятельности).

### Этапы формирования умения с примерами типовых задач (работа со схемами):

1 класс («Русский язык»). Типовая задача: Подчеркни в предложении слова, в которых гласные буквы обозначают два звука. Составь звуковую схему этих слов: Белка, заяц, ёжик и медведь живут в наших лесах.

2 класс («Русский язык»). Типовая задача: Выпиши из предложения (абзаца, текста) слова, в которых количество букв и звуков не совпадает. Запиши их с помощью транскрипции:

Из-за тучи вырвались яркие лучи солнца. Мокрые леса засверкали

3 класс («Русский язык»). Типовая задача: [свай,а],[й,аблака],[л,д,ина],[п,эн],[трава], [й,ош],[й,ахта],[май,ак],[торт]. Подчеркни синим цветом слова, в которых количество звуков больше, чем количество букв, а зелёным цветом слова, в которых количество звуков меньше, чем количество букв.

4 класс («Русский язык»). Типовая задача: «Рассмотри запись. Дополни её.

1. Слова, в которых звуков меньше, чем букв: \_\_\_\_\_.
2. Слова, в которых количество звуков и букв равны: \_\_\_\_\_.
3. Слова, в которых звуков больше, чем букв: \_\_\_\_\_.

### Этапы формирования умения с примерами типовых задач (работа с таблицами):

1 класс – обучение чтения таблицы («Математика»). Типовая задача: Расскажи задачу по таблице и реши её.

	Было	Взяли	Осталось
Яблоки	8 шт.	5 шт.	?

2 класс – контроль правильности составления таблицы («Математика»). Типовая задача: Прочитай задачу. Рассмотрю таблицу и дополни её, если это необходимо. В магазин привезли 36 кг апельсинов, а яблок на 25 кг больше. Сколько всего килограммов фруктов привезли в магазин?

Апельсины	Яблоки	Фрукты
36 кг	? кг	? кг

3 класс – заполнение таблицы («Математика»). Типовая задача: Прочитай задачу. Рассмотрю таблицу и заполни её, используя условие задачи. Петя купил 6 ручек по 8 рублей и 9 карандашей по 7 рублей. Сколько денег он израсходовал на покупку?

	Цена	Количество	Стоимость


### Логические универсальные действия

#### Анализ, синтез.

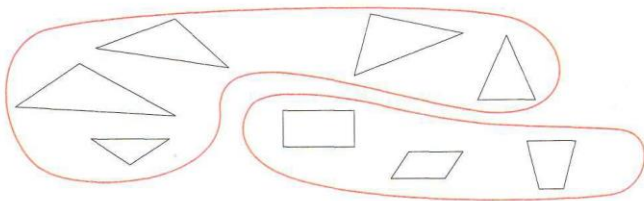
Этапы формирования анализа с примерами типовых задач:

1 класс – проводить анализ учебного материала по вопросам учителя или опорным словам («Математика»). Типовая задача: Сравни фигуры (круг, квадрат, треугольник), используя слова: форма, цвет, размер.

6. Обведи рисунки с изображениями изделий. Перед началом выполнения задания посмотри на образец.



Образец. Среди фигур есть фигуры с разным числом углов. Нужно разделить фигуры на две группы. Обводим группу треугольников и группу четырёхугольников.



«Математика»). Типовые задачи: «Сложи» все детали мозаики и найди результат.

2 класс – выбирать только нужные объекты для создания целого («Окружающий мир»). Типовая задача: Рассмотреть схему (на схеме изображены части природы: животные, планета Земля, Солнце, реки, человек, природные явления). Подумай, какое слово объединяет все части данной схемы (природа).

3 класс – составлять целое из предложенных учителем частей, самостоятельно достраивая объект («Окружающий мир»). Типовая задача: Найди общее свойство всех предметов, изображенных на рисунке.

4 класс – самостоятельно составлять целое из частей, восполняя недостающие компоненты («Математика»). Типовая задача:

Подчеркни лишнее:



записанным первым объектам, самостоятельно определяя основание для продолжения классификации («Окружающий мир»). Типовая задача: Рассмотреть рисунки (сом, щука, карась). Сравни изображенных рыб: найди их сходства и различия. Составь описание одной из этих рыб, не называя её. Проверь, узнают ли одноклассники описываемую тобой рыбы.

3 класс – классифицировать данные объекты по самостоятельно выбранному критерию («Окружающий мир»). Типовая задача: Прочитай слова. Распредели перечисленные растения на три группы. По какому признаку будет произведено деление? Назови каждую

группу. Ель, калина, подорожник, черника, можжевельник, тимофеевка, ландыш, яблоня, берёза.

4 класс – выполнять указанные логические операции, самостоятельно подбирая объекты. Типовая задача.

**Этапы формирования умения устанавливать причинно-следственные связи с примерами типовых задач:**

1 класс – определять причину из данного следствия, исходя из личного опыта («Литературное чтение»). Типовая задача: Выскажи предположение, чем мог бы закончиться этот рассказ. Придумай продолжение этого рассказа.

2 класс – определять причину из данного следствия, исходя из личного опыта и материалов учебника («Окружающий мир»). Типовая задача: Прочитай слова. Соедини стрелкой пары слов: тело и вещество, из которого оно состоит. Объясни друзьям, как связаны слова в парах.

Снежинка - Снег

2 класс – выполнять анализ учебного материала, опираясь на существенные и несущественные признаки («Окружающий мир»). Типовая задача: Рассмотреть картинки (тыква, капуста, арбуз, кабачок). Найди лишний предмет. Обоснуй свой выбор.

1) Кабачок – по форме;

2) Тыква – по цвету;

3) Арбуз – ягода;

4) Капуста – нет семян (гигантская почка).

Какие из выделенных признаков являются существенными?

3 класс – анализировать с помощью учителя, выделяя существенные признаки предметов («Умники и умницы»).

4 класс – самостоятельно выполнять анализ объектов с целью выделения их существенных признаков («Математика», «Умники и умницы»).

**Этапы формирования синтеза с примерами типовых задач:**

1 класс – действовать по вопросам учителя, составляя из предложенных учителем частей целое (буквы, рисунок ...) («Русский язык»,

**Этапы формирования умения с примерами типовых задач на формирование сравнения, сериации и классификации**

1 класс – осуществлять сравнение объектов по указанным учителем критериям («Окружающий мир»). Типовая задача.

2 класс – выполнять классификацию объектов по

Вода – Сосулька  
Капля Лед

**3 класс** – формулировать следствие известной причины («Окружающий мир»). Типовая задача: Рассмотреть схему. Подумай. О чём она? Расскажи. В чём причина разнообразия животных?

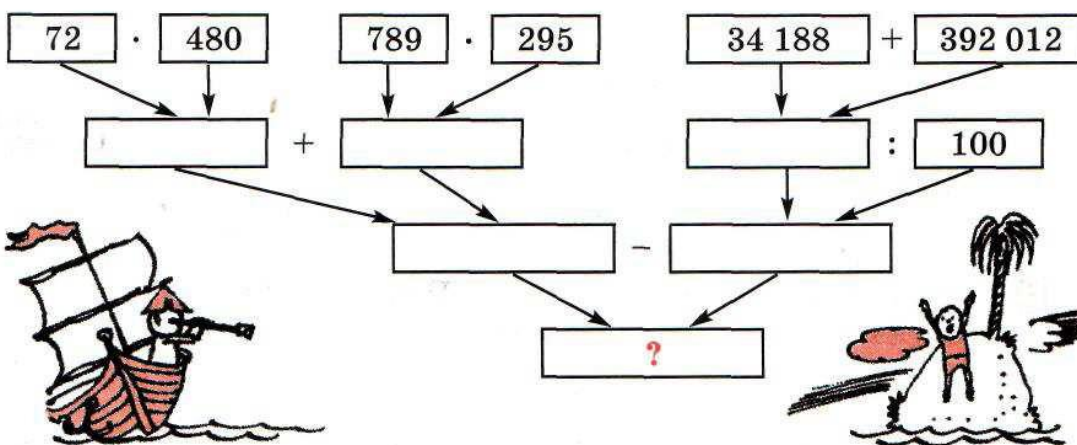
**4 класс** – определять причину и формулировать следствие на основе существующей проблемы («Математика»). Типовая задача:

Известно, что  $m$  на 8 больше, чем  $n$ . Вася, Денис и Кирилл записали это так:



Кто из них прав?

По заданной программе составь выражение и найди его значение:



**Этапы формирования умения с примерами типовых задач: рассуждения в форме связи простых суждений**

**1 класс** – находить закономерности, на их основе строить логическое рассуждение с помощью вопросов учителя («Литературное чтение», «Окружающий мир»). Типовая задача: Нарисуй и расскажи, как изменялась природа и жизнь зайчика?

**2 класс** – находить закономерности, строить логическое рассуждение; продолжать их по установленному правилу с помощью опорного материала («Окружающий мир»). Типовая задача: Рассмотреть рисунки развития фасоли из семени. Пронумеруй их в том порядке, как происходило развитие фасоли. Объясни, какие изменения происходят на каждом этапе развития.

**3 класс** – находить закономерности, строить логическое рассуждение; самостоятельно продолжать их по установленному правилу («Окружающий мир»). Типовая задача: Впиши последовательно в цепочку названия основных приёмов обработки полей. Полив, прополка, посев, сбор урожая, снегозадержание, вспашка.

**4 класс** – находить закономерности, самостоятельно строить логическое рассуждение («Математика»). Типовая задача:

Дорисуй недостающую фигуру:

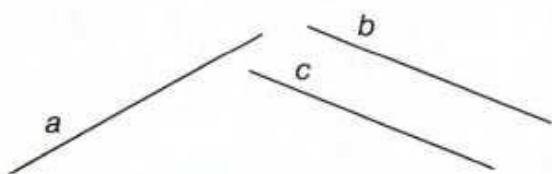


**Этапы формирования умения с примерами типовых задач: подведение под понятие**

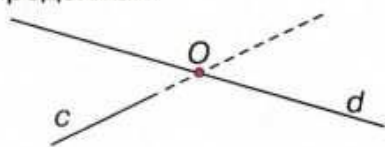
**1 класс** – подводить под понятие на основе распознавания объектов («Окружающий мир»).

**2 класс** – подводить под понятие на основе распознавания объектов, выделяя существенные и несущественные признаки («Математика»). Типовая задача:

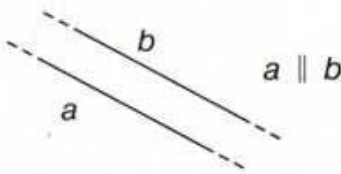
Пересекаются ли прямые **a** и **b**, **b** и **c**, **a** и **c**? Обоснуй свой ответ. Как можно назвать прямые **b** и **c**?



**Пересекающиеся** прямые имеют одну общую точку.  
**Параллельные** прямые не пересекаются, сколько их ни продолжай.



Прямые **c** и **d** пересекаются в точке **O**



Прямые **a** и **b** параллельны

**3 класс** – подводить под понятие на основе распознавания объектов, выделяя существенные признаки; их обобщение («Окружающий мир»). Типовая задача: Установи соответствие. Соедини стрелкой начало предложения и его конец так, чтобы получилось верное высказывание.

**Природные явления** — это тела и вещества;

**Тела** — это тела и вещества;

**Вещества** — это то, из чего состоят тела;

— это изменения тел и веществ;

— это то, что можно отнести к предметам

**4 класс** – находить понятие (правило) на основе собственного опыта, предположений, обобщений («Математика»).

### Постановка и решение проблемы

Основными видами заданий, направленных на формирование, развитие и оценку сформированности данного вида УУД можно считать следующие:

- «Сформулируй проблемный вопрос к теме сегодняшнего урока (в соответствии с целями сегодняшнего урока);
- «Выскажи предположение о том, что тебе необходимо для достижения поставленных целей»;
- «Спланируй ход деятельности по выполнению данного задания»
- «Подумай, какой информации не хватает тебе для решения учебной задачи»;
- «Определи, достаточно ли ресурсов для выполнения задания»;

Кроме того, развитию и оценке сформированности данного УУД способствуют подготовка творческих, учебных, социальных проектов обучающимися в рамках урочной и внеурочной деятельности, решение учебных задач исследовательского типа.

### Коммуникативные УУД

Для диагностики и формирования коммуникативных универсальных учебных действий можно предложить следующие виды заданий:

- «Составь задание партнеру»;
- «Напиши отзыв на работу товарища»;
- «Составьте кроссворд (в паре, в группе). Отгадай, о ком говорим»;
- «Сформулируйте вопросы по выступлению одноклассника»;
- «Подготовь рассказ...», «Опиши устно...», «Объясни...»
- «Составьте план ответа. Обсудите с партнером (в группе)» и т. д.

Этапы формирования умения с примерами типовых задач:

**1 класс** – работа в паре («Окружающий мир»). Типовая задача: Обсуди в паре. Какой вкус бывает у продуктов? Приведите примеры продуктов с разным вкусом. Используй слова – помощники. Слова – помощники: сладкий, кислый, солёный, горький.

**2 класс** – работа в паре, сотрудничество («Окружающий мир»). Типовая задача: Обсуди в паре. Какие условия необходимы для глубокого сна. Прочитай слова. Соедини стрелкой пары слов: один из органов чувств и условие, необходимое для сна. Сравни и обсуди результат своей работы с результатом работы твоего соседа по парте. Если есть ошибки, исправь их.

Глаза	нет вкуса
Кожа	нет запаха
Нос	темнота

Уши тепло  
Язык тишина

**3 класс** - диалоговое слушание (формулировка вопросов для обратной связи, оценка деятельности соседа по парте) («Окружающий мир»). Типовая задача: Рассмотреть план местности. Представь, что ты идёшь по берегу реки, изображённой на плане. Расскажи соседу по парте о том, что ты встречаешь на пути. Пусть он по твоему рассказу догадается, вверх или вниз по течению реки ты путешествовал, по правому или по левому берегу ты шёл. Поменяйтесь ролями. Оцените, кто из вас уже научился читать план, а кому нужно ещё потренироваться.

**4 класс** - диалоговое слушание (сотрудничество, продуктивная коммуникация, подготовка группового продукта) («Окружающий мир»). Типовая задача: Обсуди с одноклассниками в группе. Можно ли утверждать, что кости - это неживая часть нашего организма? Обоснуй свой ответ. Используй слова – помощники. Слова – помощники: растут, кровеносные сосуды, питательные вещества, кислород, углекислый газ, ненужные вещества, болят. К какому выводу вы пришли? Подготовьте выступление от группы.

### Типовые задачи как психологический инструмент формирования и/или диагностики УУД

Психологические методики не являются механизмом диагностики и формирования УУД напрямую, поскольку, во-первых, не проходили для этого процедуры стандартизации, проверки их валидности и надёжности как диагностического средства, во-вторых, формирование УУД — это сугубо педагогическая задача, сформулированная на языке педагогики. Психолог осуществляет психолого-педагогическое сопровождение и в рамках решения его задач может судить о причинах сформированности/несформированности УУД у обучающихся, а, следовательно, и влиять на формирование УУД, работая с причинами, то есть теми психическими явлениями, которые обеспечивают формирование каждого конкретного УУД.

Таблица 19.

Задачи диагностики в рамках психолого-педагогического сопровождения	Методики диагностики	УУД
Социально-психологическая адаптация (эмоциональное состояние, тревожность, отношение к школе)	1 класс: Экспертная оценка адаптации обучающихся (для учителей и родителей) О.Л. Соколова., О.В. Сорокина., В.И. Чиркова; Проективный тест личностных отношений, социальных эмоций и ценностных ориентаций «Домики» О.А. Орехова; методика «Школа зверей». 2-3 класс: тест «Рисунок школы», тест Люшера, Проективная методика «Что мне нравится в школе?» 4 класс: Тест школьной тревожности Филлипса, тест Люшера	Личностные: самоопределение, смыслообразование; Коммуникативные
Самооценка и уровень притязаний	1-2 класс: методика «Лесенка» 3-4 класс: Методика КТО Я? (модификация методики Куна)	Личностные: самоопределение.
Мотивация учебной деятельности (сформированность познавательных, социальных и учебных мотивов).	1 класс: «Беседа о школе» модифицированный вариант Т.А. Нежновой, Д.Б. Эльконина, А.Л. Венгера. 2-4 класс: Анкета по оценке уровня школьной мотивации (Н. Лусканова)	Личностные: смыслообразование
Морально-этические представления	1 класс: Методика «Что такое хорошо, что такое плохо» 2-3 класс: Анкета «Оцени поступок» 4 класс: Методика «Пословицы»	Личностные: нравственно-этическая ориентация
Произвольное внимание	1 класс: Методика сформированности компонентов учебной деятельности А.Л. Венгер: «Графический диктант», «Образец и правило» 2-3 класс: Тест Тулуз-Пьерона, Проба на внимание П.Я. Гальперин, С.А. Кабыльницкая 4 класс: ГИТ (1 и 7 субтесты)	Регулятивные
Наглядно-схематическое мышление	1 класс: Методика сформированности компонентов учебной деятельности А.Л. Венгера: «Лабиринт» 2-4 класс: Методика «Пиктограмма»	Познавательные: общеучебные универсальные действия (знаково-символические)
Мыслительные операции	1 класс: Проективная методика «Рисунок человека» 2-4 класс: Методика «Изучение логической и механической	Познавательные: универсальные



	памяти», методики «простые аналогии», «исключение лишнего», «изучение скорости мышления»	логические действия.
Образно-логическое, словесно-логическое, теоретическое мышление	2-3 класс: Исследование словесно-логического мышления (Э.Ф. Замбаевичене) 3-4 класс: Методика «Логические задачи» А.З. Зак 4 класс: Методика «Групповой интеллектуальный тест» (разработана психологом Дж. Ваной)	Познавательные: универсальные логические действия.
Общий прием решения задач	4 класс: Сформированность универсального действия общего приема решения задач (по А.Р. Лурия, Л.С. Цветковой)	Познавательные: постановка и решение проблемы.
Коммуникативные способности	1 класс: Методика «Рукавички» (Г.А. Цукерман) 2 класс: Методика «Узор под диктовку» (Г.А. Цукерман). «Психологическое обследование младших школьников». Практическое пособие. М.:Владос, 2001. — 160 с: ил. — (Б-ка школьного психолога). Авторы: Венгер А.Л., Цукерман Г.А. 3-4 класс: Методика «Дорога к дому», Методика «Кто прав?», методика «Совместная сортировка» (Бурменская Г.В.), «Ваза с яблоками» (модифицированная проба Ж. Пиаже; Флейвелл)	Коммуникативные
Социометрический статус и роль в коллективе	1 -4 класс: Социометрия	Коммуникативные

### Программа формирования ИКТ-компетентности обучающихся

#### Пояснительная записка

В условиях интенсификации процессов информатизации общества и образования при формировании УУД наряду с традиционными методиками целесообразно широкое использование цифровых инструментов и возможностей современной информационно-образовательной среды. Ориентировка младших школьников в информационно-коммуникационных технологиях (далее - ИКТ) и формирование способности грамотно их применять (ИКТ-компетентность) являются одними из важных элементов формирования универсальных учебных действий обучающихся на ступени начального общего образования. Поэтому программа формирования УУД на ступени НОО содержит раздел, который определяет необходимые для этого элементы ИКТ-компетентности.

В ИКТ-компетентности выделяется учебная ИКТ-компетентность как способность решать учебные задачи с использованием общедоступных в начальной школе инструментов ИКТ и источников информации в соответствии с возрастными потребностями и возможностями младшего школьника.

Решение задачи формирования ИКТ-компетентности должно проходить не только на занятиях по отдельным учебным предметам (где формируется предметная ИКТ-компетентность), но и в рамках надпредметной программы по формированию УУД.

При освоении личностных УУД формируются: критическое отношение к информации и избирательность её восприятия; уважение к информации о частной жизни и информационным результатам деятельности других людей; основы правовой культуры в области использования информации.

При освоении регулятивных УУД действий обеспечиваются: оценка условий, алгоритмов и результатов действий, выполняемых в информационной среде; использование результатов действий, размещённых в информационной среде, для оценки и коррекции выполненного действия.

При освоении познавательных УУД ИКТ играют ключевую роль в таких универсальных действиях, как: поиск информации; фиксация (запись) информации с помощью различных технических средств; структурирование информации, её организация и представление в виде диаграмм, картосхем, линий времени и пр.; создание простых гипермедиаобщений; построение простейших моделей объектов и процессов.

ИКТ является важным инструментом для формирования коммуникативных УУД. Для этого используются: обмен гипермедиаобщениями; выступление с аудиовизуальной поддержкой; фиксация хода коллективной/личной коммуникации; общение в цифровой среде (электронная почта, чат, видеоконференция, форум, блог).

ИКТ могут (и должны) широко применяться при оценке сформированности УУД. Для их формирования исключительную важность имеет использование информационно-образовательной среды, в которой планируют и фиксируют свою деятельность и результаты педагогические работники и обучающиеся.

Наличие специальной программы формирования ИКТ младших школьников позволяет с учётом специфики каждого учебного предмета, курса, внеурочной деятельности, избегая дублирования при освоении разных



умений, осуществлять интеграцию и синхронизацию различных участников образовательного процесса при формировании ИКТ-компетентности обучающихся ступени начального общего образования.

Планируемые результаты формирования ИКТ-компетентности обучающихся при получении НОО

Планируемыми результатами формирования ИКТ-компетентности обучающихся при получении начального общего образования являются следующие.

*Знакомство со средствами ИКТ, гигиена работы с компьютером.*

Выпускник научится:

- использовать безопасные для органов зрения, нервной системы, опорно-двигательного аппарата эргономичные приёмы работы с компьютером и другими средствами ИКТ; выполнять компенсирующие физические упражнения (мини-зарядку);
- организовывать систему папок для хранения собственной информации в компьютере.

*Технология ввода информации в компьютер: ввод текста, запись звука, изображения, цифровых данных.*

Выпускник научится:

- вводить информацию в компьютер с использованием различных технических средств (фото- и видеокамеры, микрофона и т.д.), сохранять полученную информацию;
- владеть компьютерным письмом на русском языке; набирать текст на кириллице; набирать текст на иностранном языке, использовать экранный перевод отдельных слов;
- рисовать изображения на графическом планшете;
- сканировать рисунки и тексты.

Выпускник получит возможность научиться:

- использовать программу распознавания сканированного текста на русском языке.

*Обработка и поиск информации.*

Выпускник научится:

- подбирать оптимальный по содержанию, эстетическим параметрам и техническому качеству результат видеозаписи и фотографирования, использовать сменные носители (флэш-карты);
- описывать по определённому алгоритму объект или процесс наблюдения, записывать аудиовизуальную и числовую информацию о нём, используя инструменты ИКТ;
- собирать числовые данные в естественнонаучных наблюдениях и экспериментах, используя цифровые датчики, камеру, микрофон и другие средства ИКТ, а также в ходе опроса людей;
- редактировать цепочки экранов сообщения и содержание экранов в соответствии с коммуникативной или учебной задачей, включая редактирование текста, цепочек изображений, видео- и аудиозаписей, фотоизображений;
- пользоваться основными функциями стандартного текстового редактора, следовать основным правилам оформления текста; использовать полуавтоматический орфографический контроль; использовать, добавлять и удалять ссылки в сообщениях разного вида;
- искать информацию в соответствующих возрасту цифровых словарях и справочниках, базах данных, контролируемом пространстве Интернет, системе поиска внутри компьютера; составлять список используемых информационных источников (в том числе с использованием ссылок);
- заполнять учебные базы данных.

Выпускник получит возможность научиться:

- грамотно формулировать запросы при поиске в сети Интернет и базах данных, оценивать, интерпретировать и сохранять найденную информацию; критически относиться к информации и к выбору источника информации.

*Создание, представление и передача сообщений.*

Выпускник научится:

- создавать текстовые сообщения с использованием средств ИКТ: редактировать, оформлять и сохранять их;
- создавать сообщения в виде аудио- и видеофрагментов или цепочки экранов с использованием иллюстраций, видеоизображения, звука, текста;
- готовить и проводить презентацию перед небольшой аудиторией: создавать план презентации, выбирать аудиовизуальную поддержку, писать пояснения и тезисы для презентации;
- создавать диаграммы, планы территории и пр.;
- создавать изображения, пользуясь графическими возможностями компьютера; составлять новое изображение из готовых фрагментов (аппликация);
- размещать сообщения в информационной образовательной среде образовательного учреждения;
- пользоваться основными средствами телекоммуникации; участвовать в коллективной коммуникативной деятельности в информационной образовательной среде, фиксировать ход и результаты общения на экране и в файлах.

Выпускник получит возможность научиться:

- представлять данные;
- создавать музыкальные произведения с использованием компьютера и музыкальной клавиатуры, в том числе из готовых музыкальных фрагментов и «музыкальных петель».

*Планирование деятельности, управление и организация.*

Выпускник научится:

- создавать движущиеся модели и управлять ими в компьютерно управляемых средах;
- определять последовательность выполнения действий, составлять инструкции (простые алгоритмы) в несколько действий, строить программы для компьютерного исполнителя с использованием конструкций последовательного выполнения и повторения;
- планировать несложные исследования объектов и процессов внешнего мира.

Выпускник получит возможность научиться:

- проектировать несложные объекты и процессы реального мира, своей собственной деятельности и деятельности группы;
- моделировать объекты и процессы реального мира.

*Планируемые результаты формирования ИКТ-компетентности обучающихся  
в каждом классе при получении НОО*

*Планируемыми результатами формирования ИКТ-компетентности обучающихся 1-го класса являются следующие.*

Обучающийся 1-го класса будет знать:

- основные устройства компьютера (те, что входят в так называемую базовую конфигурацию);
- правила посадки за компьютером;
- компенсирующие упражнения для снятия утомления после работы на ПК;
- назначение сменных носителей памяти (флэш-карты);
- алгоритм фотографирования цифровым фотоаппаратом (камерой), в том числе встроенным в мобильный телефон;
- алгоритм работы с микрофоном, диктофоном;
- основные приемы работы в программах для записи и прослушивания звука;
- правила набора текста;
- программы для работы с текстом, основные приемы работы в них;
- правила выделения текстового фрагмента и основы форматирования (изменение начертания, цвета символов);
- понятие графического редактора, основные приемы рисования;
- назначение графического планшета, основные приемы работы с ним;
- принципы словарного поиска;
- основы работы в компьютерной инструментальной среде (ПервоЛого, ЛогоМиры, Скрэтч).

Обучающийся 1-го класса научится:

- проводить мини-зарядку для снятия утомления после работы на ПК;
- делать фотографии с помощью цифрового фотоаппарата (камеры), в том числе встроенного в мобильный телефон;
- рисовать объекты наблюдения в графическом редакторе;
- использовать графический редактор для создания плана территории, помещения и др.;
- создавать изображения с помощью графического планшета;
- набирать текст в текстовом редакторе;
- выделять и форматировать текстовые фрагменты (изменение начертания, цвета символов);
- записывать числа и арифметические действия в текстовом редакторе;
- искать информацию в словаре;
- создавать в компьютерной инструментальной среде движущиеся модели и простейшие линейные программы управления ими.

*Планируемыми результатами формирования ИКТ-компетентности обучающихся 2-го класса являются следующие.*

Обучающийся 2-го класса будет знать:

- алгоритм съемки видеофрагментов на цифровую камеру, фотоаппарат (в том числе встроенные в мобильный телефон);
- основные приемы работы с программой Калькулятор;
- правила переключения языковой раскладки на клавиатуре и экране;
- понятие орфографического контроля в текстовом редакторе;
- алгоритм копирования и вставки текстового фрагмента, изображения;
- понятие поисковой системы Интернет;
- основные правила составления поискового запроса.

Обучающийся 2-го класса научится:

- снимать видеофрагменты на цифровую камеру, фотоаппарат (в том числе встроенные в мобильный телефон);
- открывать программу Калькулятор и производить в ней арифметические действия;
- набирать текст на иностранном языке;
- работать со встроенным орфографическим словарем в текстовом редакторе;
- копировать и вставлять текстовые фрагменты, изображения;
- использовать графический редактор для создания плана территории, помещения и др. с подписями и пояснениями;
- искать и отбирать информацию из справочника;
- искать и отбирать информацию в одной из поисковых систем Интернет (например, Яндекс);
- создавать в компьютерной инструментальной среде программы управления несколькими движущимися объектами на основе линейных алгоритмов.

*Планируемыми результатами формирования ИКТ-компетентности обучающихся 3-го класса являются следующие.*

Обучающийся 3-го класса будет знать:

- ограничения в объеме информации носителей памяти (жесткий диск, сменные носители);
- понятия папки и файла;
- правила именования и сохранения объектов в памяти персонального компьютера и на сменных носителях;
- назначение принтера и основные приемы работы с ним;
- назначение сканера и основные приемы работы с ним;
- основные приемы работы в программах для создания цепочки экранов сообщения (редакторы презентаций, видеорядов, компьютерные среды ЛогоМиры, ПервоЛого и др.);
- перечень цифровых датчиков, их назначение и алгоритм использования;
- понятие ленты времени, принципы размещения объектов на ленте времени;
- несколько поисковых систем Интернет;
- правила поиска информации различного типа.

Обучающийся 3-го класса научится:

- делать фотографии и снимать видеофрагменты на цифровую камеру, фотоаппарат (в том числе встроенные в мобильный телефон) с последующим сохранением результата в памяти персонального компьютера и на сменных носителях;
- выводить документ на печать;
- сканировать изображения и тексты, сохранять результат сканирования;
- создавать, редактировать, демонстрировать и сохранять цепочки экранов, содержащих числовые и текстовые данные, изображения;
- создавать список тезисов в соответствии с содержанием цепочки экранов сообщения, план презентации;
- пользоваться цепочкой экранов, тезисами, планом во время выступления;
- составлять новое изображение из готовых фрагментов (аппликация) в программах: текстовый редактор, графический редактор, редактор презентаций, компьютерные среды ЛогоМиры, ПервоЛого и др.;
- производить измерения цифровыми датчиками;
- читать данные, представленные в табличной форме;
- создавать ленты времени, в том числе с помощью специальных компьютерных программ;
- искать информацию в базе данных (телефонный справочник, адресная книга, библиотечный каталог и др.);
- искать объекты через систему поиска в компьютере;
- осуществлять расширенный поиск информации в Интернете;
- создавать в компьютерной инструментальной среде программы управления несколькими движущимися объектами на основе алгоритмов повторения и условия.

*Планируемыми результатами формирования ИКТ-компетентности обучающихся 4-го класса являются следующие.*

Обучающийся 4-го класса узнает:

- алгоритм вставки аудиофрагментов и видеозаписи в презентацию, алгоритм добавления эффектов анимации;
- понятие гиперссылки;
- программы визуализации данных – построители диаграмм;
- понятия блога, форума;
- правила общения в компьютерной сети;
- алгоритм использования программ для общения в сети: Skype, программы для обмена текстовыми сообщениями, видеоконференции;
- способы отправки sms-сообщений с помощью телефона и сервисов Интернет;

- алгоритм работы с онлайн-переводчиком (PROMT, Lingvo);
- понятие браузера, примеры браузеров (Internet Explorer, Opera, Mozilla Firefox);
- понятие адреса страницы в Интернет и адресной строки браузера;
- алгоритм добавления, редактирования, удаления записей в базе данных, алгоритм сортировки и фильтрации.

Обучающийся 4-го класса научится:

- подбирать оптимальный по содержанию, эстетическому и техническому качеству результат фотографирования и видеозаписи;
- добавлять аудиофрагменты, видеозаписи и эффекты анимации в презентацию;
- использовать, добавлять и удалять гиперссылки в сообщениях разного типа (презентации, тексты);
- читать простейшие диаграммы и графики;
- обрабатывать данные, полученные в результате измерений цифровыми датчиками, в программах: текстовый редактор, табличный процессор, Калькулятор;
- размещать сообщения в гимназической группе «ВК»;
- осуществлять коммуникацию с помощью программ для общения; просматривать историю сообщений в таких программах;
- отправлять sms-сообщения с помощью телефона и сервисов Интернет;
- переводить отдельные слова и словосочетания с коми языка и обратно с помощью онлайн-переводчика;
- составлять список используемых информационных источников (в том числе со ссылками);
- загружать сайт в Интернете, используя его адрес;
- добавлять, редактировать, удалять записи в базе данных, осуществлять сортировку и фильтрацию данных;
- планировать и проводить несложные исследования объектов и процессов внешнего мира в компьютерной среде (например, сравнение скоростей движущихся объектов; сравнение единиц длины; сравнение площадей и объемов фигур и т.п.);
- работать с интерактивными картами в сети Интернет (находить объекты на карте, изменять масштаб, сдвигать по географическим направлениям).

*Содержание программы формирования ИКТ-компетентности младших школьников представлено в таблице 20.*

Таблица 20.

<b>Разделы</b>	<b>Характеристика деятельности обучающихся</b>
Знакомство со средствами ИКТ.	Использование эргономичных и безопасных для здоровья приёмов работы со средствами ИКТ. Выполнение компенсирующих упражнений. Организация системы файлов и папок, запоминание изменений в файле, именование файлов и папок. Распечатка файла.
Запись, фиксация информации.	Ввод информации в компьютер с фото- и видеокамеры. Сканирование изображений и текстов. Запись (сохранение) вводимой информации. Распознавание текста, введённого как изображение. Учёт ограничений в объёме записываемой информации, использование сменных носителей (флэш-карт).
Создание текстов с помощью компьютера	Составление текста. Клавиатурное письмо. Основные правила и инструменты создания и оформления текста. Работа в простом текстовом редакторе. Полуавтоматический орфографический контроль. Набор текста на коми и иностранном языках, экранный перевод отдельных слов.
Создание графических сообщений.	Рисование на графическом планшете. Создание планов территории. Создание диаграмм и деревьев.
Редактирование сообщений.	Редактирование текста фотоизображений и их цепочек (слайд-шоу), видео- и аудиозаписей.
Создание новых сообщений путём комбинирования имеющихся	Создание сообщения в виде цепочки экранов. Добавление на экран изображения, звука, текста. Презентация как письменное и устное сообщение. Использование ссылок из текста для организации информации. Пометка фрагмента изображения ссылкой. Добавление объектов и ссылок в географические карты и «ленты времени». Составление нового изображения из готовых фрагментов (аппликация).
Создание структурированных сообщений.	Создание письменного сообщения. Подготовка устного сообщения с аудиовизуальной поддержкой, написание пояснений и тезисов.
Представление и обработка данных	Сбор числовых и аудиовизуальных данных в естественнонаучных наблюдениях и экспериментах с использованием фото- или видеокамеры, цифровых датчиков. Графическое представление числовых данных: в виде графиков и диаграмм.
Поиск информации.	Поиск информации в соответствующих возрасту цифровых источниках. Поиск информации в Интернете, формулирование запроса, интерпретация результатов поиска. Сохранение найденного объекта. Составление списка используемых

	информационных источников. Использование ссылок для указания использованных информационных источников. Поиск информации в компьютере. Организация поиска по стандартным свойствам файлов, по наличию данного слова. Поиск в базах данных. Заполнение баз данных небольшого объёма.
Коммуникация, проектирование, моделирование, управление и организация деятельности.	Передача сообщения, участие в диалоге с использованием средств ИКТ – электронной почты, чата, форума, аудио- и видеоконференции и пр. Выступление перед небольшой аудиторией с устным сообщением с ИКТ-поддержкой. Размещение письменного сообщения в информационной образовательной среде. Коллективная коммуникативная деятельность в информационной образовательной среде. Непосредственная: фиксация хода и результатов обсуждения на экране и в файлах. Ведение дневников, социальное взаимодействие. Планирование и проведение исследований объектов и процессов внешнего мира с использованием средств ИКТ. Проектирование объектов и процессов реального мира, своей собственной деятельности и деятельности группы. Моделирование объектов и процессов реального мира и управления ими с использованием виртуальных лабораторий и механизмов, собранных из конструктора.

*Механизмы реализации программы формирования ИКТ-компетентности младших школьников.*

*Формирование ИКТ-компетентности младших школьников в рамках учебных предметов обязательной части учебного плана*

ИКТ-компетентность младших школьников формируется на всех учебных предметах обязательной части учебного плана без исключения.

*Русский язык, Коми язык (государственный)*

Различные способы передачи информации (буква, пиктограмма, иероглиф, рисунок). Источники информации и способы её поиска: словари, энциклопедии, библиотеки, в том числе компьютерные. Овладение квалифицированным клавиатурным письмом. Знакомство с основными правилами оформления текста на компьютере, основными инструментами создания и простыми видами редактирования текста. Использование полуавтоматического орфографического контроля.

*Литературное чтение*

Работа с мультимедиа сообщениями (включающими текст, иллюстрации, аудио- и видеоклипы, ссылки). Анализ содержания, языковых особенностей и структуры мультимедиа сообщения; определение роли и места иллюстративного ряда в тексте.

Конструирование небольших сообщений, в том числе с добавлением иллюстраций, видео- и аудиофрагментов. Создание информационных объектов как иллюстраций к прочитанным художественным текстам. Презентация (письменная и устная) с опорой на тезисы и иллюстративный ряд на компьютере. Поиск информации для проектной деятельности на материале художественной литературы, в том числе в контролируемом Интернете.

*Иностранный язык (английский)*

Подготовка плана и тезисов сообщения (в том числе гипермедиа); выступление с сообщением.

Создание небольшого текста на компьютере. Фиксация собственной устной речи на иностранном языке в цифровой форме для самокорректировки, устное выступление в сопровождении аудио- и видеоподдержки. Восприятие и понимание основной информации в небольших устных и письменных сообщениях, в том числе полученных компьютерными способами коммуникации. Использование компьютерного словаря, экранного перевода отдельных слов.

*Математика и информатика*

Применение математических знаний и представлений, а также методов информатики для решения учебных задач, начальный опыт применения математических знаний и информатических подходов в повседневных ситуациях. Представление, анализ и интерпретация данных в ходе работы с текстами, таблицами, диаграммами, несложными графами: извлечение необходимых данных, заполнение готовых форм (на бумаге и компьютере), объяснение, сравнение и обобщение информации. Выбор оснований для образования и выделения совокупностей. Представление причинно-следственных и временных связей с помощью цепочек. Работа с простыми геометрическими объектами в интерактивной среде компьютера: построение, изменение, измерение, сравнение геометрических объектов.

*Окружающий мир, Край, в котором я живу*

Фиксация информации о внешнем мире и о самом себе с использованием инструментов ИКТ. Планирование и осуществление несложных наблюдений, сбор числовых данных, проведение опытов с помощью инструментов ИКТ. Поиск дополнительной информации для решения учебных и самостоятельных познавательных задач, в том числе в контролируемом Интернете. Создание информационных объектов в качестве отчёта о проведённых исследованиях.

Использование компьютера при работе с картой (планом территории, «лентой времени»), добавление ссылок в тексты и графические объекты.

#### *Технология*

Первоначальное знакомство с компьютером и всеми инструментами ИКТ: назначение, правила безопасной работы. Первоначальный опыт работы с простыми информационными объектами: текстом, рисунком, аудио- и видеофрагментами; сохранение результатов своей работы. Овладение приёмами поиска и использования информации, работы с доступными электронными ресурсами.

#### *Искусство (музыка, изобразительное искусство)*

Знакомство с простыми графическим и растровым редакторами изображений, освоение простых форм редактирования изображений: поворот, вырезание, изменение контрастности, яркости, вырезание и добавление фрагмента, изменение последовательности экранов в слайд-шоу. Создание творческих графических работ, несложных видеосюжетов, натурной мультипликации и компьютерной анимации с собственным озвучиванием, музыкальных произведений, собранных из готовых фрагментов и музыкальных «петель» с использованием инструментов ИКТ.

Рабочие программы отдельных учебных предметов содержат информацию о формировании ИКТ-компетентности обучающихся с учетом специфики учебного предмета и планируемых результатов формирования ИКТ-компетентности в конкретном классе.

Поурочные планы (технологические карты, конспекты, проекты и пр.) разрабатываются также с учетом планируемых результатов формирования ИКТ-компетентности обучающихся конкретного класса, что обуславливает цели, содержание, формы организации образовательного процесса, используемые методики, технологии, приемы, средства обучения.

#### *Формирование ИКТ-компетентности младших школьников во внеурочной деятельности*

Для формирования ИКТ-компетентности младших школьников в рамках плана внеурочной деятельности запланированы проектная деятельность и поисковые исследования и др.

Формирование ИКТ-компетентности младших школьников организовано:

- в рамках программы духовно-нравственного развития, воспитания обучающихся на уровне НОО проектная и исследовательская деятельность по темам «Государственные символы России», «Моя малая Родина», «Народные приметы», «Мой домашний любимец», «Профессии моих родителей», «Мир моих увлечений», «Из истории семейной летописи» и др.
- в рамках программы формирования экологической культуры, здорового и безопасного образа жизни обучающихся на уровне НОО исследование «Инфекционные заболевания и их возбудители (микробы)», «Что такое иммунитет», «Пассивные и активные способы защиты от болезней» и др.

### **2.3. РАБОЧАЯ ПРОГРАММА ВОСПИТАНИЯ**

Рабочая программа воспитания представлена в приложении 2 к ООП НОО.



### 3.ОРГАНИЗАЦИОННЫЙ РАЗДЕЛ

#### 3.1. Учебный план начального общего образования

Пояснительная записка к учебному плану начального общего образования

В 2022-2023 учебном году учебный план для обучающихся 1 класса начального общего образования разработан на основе Примерного учебного плана начального общего образования (вариант 3) (Примерная основная образовательная программа начального общего образования, одобрена решением федерального учебно-методического объединения по общему образованию, протокол 1/22 от 18.03.2022), его содержание и структура определяются требованиями ФГОС начального общего образования, целями, задачами и спецификой Гимназии.

Учебный план включает две части: обязательную и формируемую участниками образовательных отношений. Обязательная часть учебного плана определяет состав учебных предметов обязательных предметных областей и учебное время, отводимое на их изучение по классам обучения. Часть учебного плана, формируемая участниками образовательной деятельности, обеспечивает реализацию индивидуальных потребностей обучающихся. Время, отводимое на данную часть в рамках максимально допустимой недельной нагрузки обучающихся, использовано на изучение учебных предметов «Коми язык (государственный)» (2-4 классы), «Край, в котором я живу» (2-3 классы). Изучение данных предметов отражает специфику Гимназии.

При организации учебных занятий по предмету «Английский язык» во 2, 3 и 4 классах производится деление обучающихся на подгруппы.

Содержание ФГОС НОО по предмету «Физическая культура» реализуется в 1-4 классах в полном объеме за 2 часа в неделю. Один час, необходимый для поддержания двигательной активности обучающихся 1 класса, реализуется через внеурочную деятельность обучающихся во время спортивно-оздоровительных мероприятий, а также посредством динамических пауз, физкультминуток, которые составляют не менее 40 минут в неделю.

Содержание учебного предмета «Музыка» в 1-4 классах реализуется в процессе изучения обучающимися учебных предметов дополнительных общеобразовательных программ «Музыкальное искусство» («Музыкальная литература», «Сольфеджио», «Хоровое исполнение», «Специнструмент»).

Предметная область «Основы религиозной культуры и светской этики» по решению родителей (законных представителей) обучающихся будет представлена учебными модулями в объеме по 1 часу в неделю в каждой подгруппе 4 класса.

Курсы внеурочной деятельности («Основы функциональной грамотности», «Семьеведение») направлены на достижение планируемых результатов освоения основной образовательной программы начального общего образования. Ежеженедельно по понедельникам 1 уроком в 1 классе проводится классный час «Разговоры о важном».

Содержание образования на уровне начального общего образования в 1-4 классах реализуется средствами образовательной системы «Школа России».

Объем учебной максимальной нагрузки составляет в 1 классе – 21 час, во 2 – 4 классах – 24 и 23,5 часа.

Промежуточная аттестация в 1 классе не проводится.

#### УЧЕБНЫЙ ПЛАН ООП НАЧАЛЬНОГО ОБЩЕГО ОБРАЗОВАНИЯ

при шестидневной учебной неделе (кроме 1 класса)

Предметные области	Учебные предметы / классы	Количество часов в неделю				Всего часов	Количество часов на уровень
		1	2	3	4		
<b>Обязательная часть</b>							
Русский язык и литературное чтение	Русский язык	5	5	5	5	20	675
	Литературное чтение	4	4	4	4	16	540
Родной язык и литературное чтение на родном языке	Родной (коми) язык	-	-	-	-	-	-
	Литературное чтение на родном (коми) языке	-	-	-	-	-	-
Иностранный язык	Иностранный язык	-	2	2	2	6	204
Математика и информатика	Математика	4	4	4	4	16	540
Обществознание и естествознание («окружающий мир»)	Окружающий мир	2	2	2	2	8	270
Основы религиозных культур и светской этики	Основы религиозных культур и светской этики	-	-	-	0,5	0,5	17

этики							
Искусство	Музыка	1	1	1	1	4	135
	Изобразительное искусство	1	1	1	1	4	135
Технология	Технология	1	1	1	1	4	135
Физическая культура	Физическая культура	2	2	2	2	8	270
<b>Итого</b>		<b>20</b>	<b>22</b>	<b>22</b>	<b>22,5</b>	<b>86,5</b>	<b>2921</b>
<b>Часть, формируемая участниками образовательных отношений</b>							
Коми язык (государственный)		1	1	1	1	4	135
Край, в котором я живу		-	1	1	-	2	68
<b>Итого</b>		<b>1</b>	<b>2</b>	<b>2</b>	<b>1</b>	<b>6</b>	<b>203</b>
Максимально допустимая недельная нагрузка		21	26	26	26		
<b>Курсы внеурочной деятельности</b>							
«Разговоры о важном»		1	1	1	1	4	135
Основы функциональной грамотности		0,5	0,5	0,5	0,5	2	67
Семьеведение		0,5	0,5	0,5	0,5	2	67
Тряпичная кукла		-	-	1	1	2	68
<b>Итого</b>		<b>2</b>	<b>2</b>	<b>3</b>	<b>3</b>	<b>10</b>	<b>337</b>

### 3.2. План внеурочной деятельности

Внеурочная деятельность является составной частью образовательного процесса и одной из форм организации свободного времени обучающихся. Внеурочная деятельность понимается сегодня преимущественно как деятельность, организуемая во внеурочное время для удовлетворения потребностей обучающихся в содержательном досуге, их участии в самоуправлении и общественно полезной деятельности.

Внеурочные занятия направляют свою деятельность на каждого обучающегося, чтобы он мог ощутить свою уникальность и востребованность.

Цели внеурочной деятельности: создание условий для развития и воспитания личности обучающихся, обеспечивающих формирование основ гражданской идентичности: чувства сопричастности и гордости за свою Родину, уважения к истории и культуре народа, воспитания нравственности ребенка, освоения основных социальных ролей, норм и правил; создание воспитывающей среды, обеспечивающей активизацию социальных, интеллектуальных интересов обучающихся в свободное время, развитие здоровой личности со сформированной гражданской ответственностью и правовым самосознанием, подготовленной к жизнедеятельности в новых условиях, способной на социально значимую практическую деятельность.

Задачи внеурочной деятельности:

- Организация общественно-полезной и досуговой деятельности обучающихся в тесном взаимодействии с социумом.
- Включение обучающихся в разностороннюю внеурочную деятельность.
- Организация занятости обучающихся в свободное от учёбы время.
- Развитие навыков организации и осуществления сотрудничества с педагогами, сверстниками, родителями (законными представителями), старшими детьми в решении общих проблем.
- Развитие позитивного отношения к базовым общественным ценностям (человек, семья, Отечество, природа, мир, знания, труд, культура) для формирования здорового образа жизни.
- Организация информационной поддержки обучающихся.
- Совершенствование материально-технической базы организации досуга обучающихся.
- Совершенствование системы мониторинга эффективности воспитательной работы в гимназии.

Таблица 21.

Название мероприятия	Форма деятельности	Время проведения	Ответственные
<b>Спортивно-оздоровительное направление</b>			
<i>Цель:</i> создание условий для сохранения и укрепления здоровья обучающихся.			
День здоровья	Поход	Сентябрь Май	Учителя физической культуры
Рекламное агентство здоровья	Акция	Март	Классный руководитель
Сила РДШ	Акция	Ноябрь, май	Учителя физической культуры
Национальные подвижные игры	Конкурсы, соревнования	В течение года	Учителя физической культуры
<b>Духовно-нравственное направление</b>			
<i>Цель:</i> создание условий для воспитания нравственного, ответственного, инициативного и компетентного			

гражданина России.			
Разговоры о важном	Классный час	еженедельно	Классные руководители
Люби и знай свою Большую и Малую Родину	Викторина	Февраль	Педагог-организатор этнокультурного центра
«Уроки мужества»	Беседа	В течение года	Учителя истории
«Мы жили ожиданием победы»	Экскурсия	Апрель	Педагог-организатор музейной работы
«Бессмертный полк»	Акция	Май	Руководитель отряда «Наследие»
<b>Социальное направление</b>			
<b>Цель:</b> формирование у обучающихся социальных знаний, понимания социальной реальности и повседневной жизни.			
«Шкатулка мужества»	Акция	Сентябрь	Классные руководители
«Строительство снежного городка»	Акция	Январь	Классные руководители
«Энергия добра»	Акция	Март	Классные руководители
«Крышки добра»	Акция	Апрель	Классные руководители
«Зеленая весна»	Акция	Апрель-май	Классные руководители
«Сохрани лес»	Акция	Апрель	Классные руководители
<b>Общеинтеллектуальное направление</b>			
<b>Цель:</b> формирование метапредметных универсальных способов учебной деятельности путем выполнения творческих, исследовательских, проектных работ			
НПК «Спиридоновские чтения»	Научно-исследовательская конференция	Ноябрь	Руководители УИР
«Путешествие по сказкам»	Интеллектуальная игра	Декабрь	Классные руководители
«История коми края»	Экскурсия	Март	Педагог-организатор этнокультурного центра Классный руководитель
«Научно-полярная литература»	Литературная гостиная	Апрель	Библиотекарь
<b>Общекультурное направление</b>			
<b>Цель:</b> Развитие общекультурных способностей, эстетических знаний, развитие опыта творческой деятельности, творческих способностей, развитие умения видеть жизнь глазами творческого человека			
«Осенние чудеса»	Конкурс поделок	Сентябрь	Классные руководители
«Чомёр»	Общегимназические уличные гуляния	Ноябрь	Педагог-организатор этнокультурного центра
Встреча землячеств	Круглый стол	Ноябрь	Классные руководители
«#Вместе Ярче»	Конкурс творческих, проектных и исследовательских работ	Сентябрь-октябрь	Руководитель МО учителей начальных классов
«Мы вновь открываем планету»	Конкурс творческих работ	Ноябрь	Классные руководители
Посвящение в гимназисты	Концерт	Ноябрь	Зам. директора по воспитательной работе
Слёт отличников	Конкурс	Декабрь	Зам. директора по воспитательной работе
«Новогодний хэндмейд»	Конкурс поделок	Декабрь	Классные руководители
«Зимние забавы»	Общегимназические уличные святочные гуляния (ряженные, катание на лошадаках, этнодискотека)	Январь	Педагог-организатор этнокультурного центра
«Масленица»	Общегимназические уличные гуляния	Март	Педагог-организатор этнокультурного центра

### 3.3. Календарный учебный график

1. Календарные периоды учебного года

1.1. Дата начала учебного года (очная форма): 01 сентября 2022 года.

1.2. Дата окончания учебного года: 25 мая 2023 года.

1.3. Продолжительность учебного года: 1 класс – 33 недели

## 2. Периоды образовательной деятельности

### 2.1. Продолжительность учебных занятий по четвертям в учебных неделях и рабочих днях

1 класс

Учебный период	Дата		Продолжительность	
	Начало	Окончание	Количество учебных недель	Количество рабочих дней
I четверть	01.09.2022	28.10.2022	8	43
II четверть	07.11.2022	28.12.2022	7,5	37
III четверть	09.01.2023	17.03.2023	9	44
IV четверть	27.03.2023	25.05.2023	8,5	32
Итого в учебном году			33	156

### 2.2. Продолжительность каникул

1 класс

Каникулярный период	Дата		Продолжительность (календарные дни)
	Начало	Окончание	
Осенние каникулы	29.10.2022	06.11.2022	9
Зимние каникулы	29.12.2022	08.01.2023	11
Дополнительные	18.02.2023	26.02.2023	9
Весенние каникулы	18.03.2023	26.03.2023	9
Летние каникулы	26.05.2023	31.08.2023	97
Итого			135

## 3. Режим работы ОО

Период учебной деятельности	Продолжительность	
	1 класс	
Учебная неделя	5 дней	
Урок	35 минут (1-е полугодие), 40 минут (2-е полугодие)	
Перерыв	10-20 минут, динамическая пауза – 40 минут	

## 4. Распределение образовательной недельной нагрузки

Образовательная деятельность	Недельная нагрузка (5 дневная учебная неделя) в часах			
	1 класс	2 класс	3 класс	4 класс
Учебная деятельность	21	26	26	26
Музыкальное искусство / Внеурочная деятельность	10	10	10	10

## 5. Расписание звонков и перемен

1 класс

Образовательная деятельность	Сентябрь - октябрь	Ноябрь - декабрь	Январь – май
1-й урок	08.00 – 08.35	08.00 – 08.35	08.00 – 08.40
1-я перемена	08.35 – 08.45	08.35 – 08.45	08.40 – 08.50
2-й урок	08.45 – 09.20	08.45 – 09.20	08.50 – 09.30
Второй завтрак	09.20 – 09.50	09.20 – 09.50	09.30 – 09.50
Динамическая пауза	09.50 – 10.30	09.50 – 10.30	09.50 – 10.30
3-й урок	10.30 – 11.05	10.30 – 11.05	10.30 – 11.10
3-я перемена. Прогулка	11.05 – 11.50	11.05 – 11.50	11.10 – 11.50
4-й урок	-	11.50 – 12.25	11.50 – 12.30
4-я перемена	-	12.25 – 12.35	12.30 – 12.40
5-й урок	-	12.35 – 13.00	12.40 – 13.20
5-я перемена	-	13.00 – 13.10	13.20 – 13.30
Музыкальное искусство / Внеурочная деятельность	С 14.00	С 14.00	С 14.00

## 6. Организация промежуточной аттестации Промежуточная аттестация в 1 классе не проводится.

7. В рамках внеурочной деятельности еженедельно по понедельникам 1 уроком в 1-11 классах проводится классный час «Разговоры о важном»

### **3.4. Календарный план воспитательной работы**

Календарный план воспитательной работы содержит перечень событий и мероприятий воспитательной направленности, которые организуются Гимназией и в которых Гимназия принимает участие (Приложение 3).

### **3.5. Условия реализации ООП НОО**

Система условий реализации ООП НОО (далее - система условий) разработана на основе соответствующих требований ФГОС и обеспечивает достижение планируемых результатов освоения ООП НОО.

Система условий учитывает особенности Гимназии, а также ее взаимодействие с социальными партнерами (как внутри системы образования, так и в рамках межведомственного взаимодействия).

Система условий предполагает обеспечение:

- общесистемных требований;
- требований к материально-техническому и учебно-методическому обеспечению;
- требований к психолого-педагогическим, кадровым и финансовым условиям.

#### **3.5.1. Обеспечение общесистемных требований к реализации программы начального общего образования**

Обеспечение общесистемных требований к реализации программы начального общего образования предполагает создание комфортной развивающей образовательной среды по отношению к обучающимся и педагогам, обеспечивающей получение качественного начального общего образования, его доступность, открытость и привлекательность для обучающихся, их родителей (законных представителей), воспитание обучающихся, гарантирующей безопасность, охрану и укрепление физического, психического здоровья и социального благополучия обучающихся.

В целях обеспечения реализации ООП НОО в Гимназии для участников образовательного процесса созданы условия, обеспечивающие возможность:

- достижения планируемых результатов освоения ООП НОО всеми обучающимися;
- формирования функциональной грамотности обучающихся, включающей овладение ключевыми компетенциями, составляющими основу готовности к успешному взаимодействию с изменяющимся миром и дальнейшему успешному образованию;
- выявления и развития способностей обучающихся через систему воспитательных мероприятий, организацию общественно-полезной деятельности, в том числе социальной практики, используя возможности гимназического дополнительного образования;
- работы с детьми, одаренными музыкальными и иными способностями, организации интеллектуальных и творческих соревнований, проектно-исследовательской деятельности;
- участия обучающихся, их родителей (законных представителей), педагогических работников и общественности в разработке ООП НОО, проектировании и развитии внутригимназической социальной среды, а также в формировании и реализации индивидуальных образовательных маршрутов обучающихся;
- эффективного использования времени, отведенного на реализацию части ООП НОО, формируемой участниками учебного процесса, в соответствии с запросами обучающихся и их родителей (законных представителей), спецификой Гимназии, и с учетом национальных особенностей региона;
- использования в образовательной деятельности современных образовательных технологий деятельностного типа, информационных технологий;
- эффективной самостоятельной работы обучающихся при поддержке педагогических работников;
- включения обучающихся в процессы понимания и преобразования внешней социальной среды для приобретения опыта социальной деятельности, участия и реализации социальных проектов и программ;
- обновления содержания основной ООП НОО, а также методик и технологий ее реализации в соответствии с динамикой развития системы образования, запросов обучающихся и их родителей (законных представителей), а также с учетом национальных и культурных особенностей Республики Коми;
- эффективного управления Гимназией с использованием информационно коммуникационных технологий, а также современных механизмов финансирования.

Каждому обучающемуся, родителям (законным представителям) обучающихся в течение всего периода обучения обеспечен доступ к информационно-образовательной среде Гимназии, обеспечивающей:

- доступ к учебным планам, рабочим программам учебных предметов, учебных курсов (в том числе внеурочной деятельности), учебных модулей, учебным изданиям и образовательным ресурсам, указанным в рабочих программах предметов, учебных курсов (в том числе внеурочной деятельности), учебных модулей, информации о ходе образовательного процесса, результатах промежуточной и итоговой аттестации обучающихся (посредством обращения к официальному сайту Гимназии, электронному дневнику обучающегося);
- доступ к информации о расписании проведения учебных занятий, процедурах и критериях оценки результатов обучения (посредством обращения к официальному сайту Гимназии, электронному дневнику обучающегося).

### 3.5.2. Обеспечение требований к материально-техническому и учебно-методическому обеспечению

#### Материально-технические условия реализации ООП НОО

Материально-технические условия реализации ООП НОО Гимназии обеспечивают:

1) возможность достижения обучающимися установленных ФГОС требований к результатам освоения ООП НОО;

2) соблюдение:

- Гигиенических нормативов и Санитарно-эпидемиологических требований;
- социально-бытовых условий для обучающихся (наличие оборудованных гардеробов, санузлов, мест личной гигиены и т.д.), включающих организацию питьевого режима и наличие оборудованных помещений для организации питания;
- социально-бытовых условий для педагогических работников (наличие оборудованного рабочего места, помещений для отдыха и самоподготовки педагогических работников и т.д.);
- требований пожарной безопасности и электробезопасности;
- требований охраны труда;
- сроков и объемов текущего и капитального ремонта зданий и сооружений, благоустройства территории.

Материально-техническая база реализации ООП НОО соответствует действующим санитарным и противопожарным нормам, нормам охраны труда работников организаций, осуществляющих образовательную деятельность, предъявляемым к:

- участку (территории) Гимназии (таблица 22).

Таблица 22

Действующие санитарные и противопожарные нормы, нормы охраны труда работников Гимназии, осуществляющих образовательную деятельность, предъявляемые к территории Гимназии

Наименование	Норма	Соответствие (далее – С)/ не соответствие (далее – Н)
Площадь	35 м <sup>2</sup> на 1 обучающегося	С
Инсоляция.	Для обеспечения нормативных уровней инсоляции и естественного освещения помещений и игровых площадок при размещении зданий общеобразовательных организаций должны соблюдаться санитарные разрывы от жилых и общественных зданий	С
Освещение	Не менее 10 лк	С
Размещение	Внутриквартальные территории микрорайона, удалённые от межквартальных проездов с регулярным движением транспорта не менее 170 м.	С
Необходимый набор зон для обеспечения образовательной и хозяйственной деятельности организации и их оборудование.	1. Учебно-опытная зона	С
	2. Зона отдыха	С
	3. Физкультурно – спортивная зона	С
	4. Хозяйственная зона	С

- зданию Гимназии (таблица 23)

Таблица 23

Действующие санитарные и противопожарные нормы, нормы охраны труда работников Гимназии, осуществляющих образовательную деятельность, предъявляемые к зданию Гимназии

Наименование	Норма	Соответствие (далее – С)/ не соответствие (далее – Н)
Высота и архитектура здания	Этажность не должна превышать 3 этажей;	С
	Вместимость не более 1000 человек	С
Структура здания	Учебные помещения для воспитанников начальных классов должны быть помещены в отдельный блок и располагаться на 1, 2 этажах и т.д.	С
Необходимый набор и размещение помещений для	<b>Гардеробы</b> должны размещаться на 1 этаже, оснащены вешалками для одежды и секциями для	С



<p>осуществления образовательной деятельности при получении НОО, их площадь, освещенность. Расположение и размеры рабочих, игровых зон и зон для индивидуальных занятий в учебных кабинетах, для активной деятельности, сна и отдыха.</p>	обуви	
	<b>Лестницы</b> должны иметь ограждения не менее 1,5м.	С
	Площадь <b>рекреации</b> – 2 м <sup>2</sup> на 1 обучающегося.	Н
	Площадь <b>классного помещения</b> – 2, 5 м <sup>2</sup> на 1 обучающегося	С
	<b>Спортивный зал</b> и прилегающие к нему помещения (раздевалки, санузлы)	С
	<b>Актный зал</b> общий для всех уровней обучения	С
	Площадь <b>спальни</b> для обучающихся НОО – 2,0 м <sup>2</sup> на одного ребёнка.	С
	<b>Санитарные узлы</b> на каждом этаже должны быть отдельно для мальчиков и девочек, оснащены перегородками (1 унитаз на 20 девочек, 1 умывальник на 30 девочек, 1 унитаз и 1 умывальник на 30 мальчиков). Площадь – не менее 0, 1 м <sup>2</sup> .	Н, запланирован оборудование перегородок на 2016 г.
	<b>Медицинский пункт</b>	С
	<b>Кабинет психолога</b>	С
<b>Библиотека</b>	С	
<b>Класс пения и музыки</b>	С	

– помещениям для питания обучающихся, а также для хранения и приготовления пищи, обеспечивающим возможность организации качественного горячего питания, в том числе горячих завтраков (таблица 24);

Таблица 24  
 Действующие санитарные и противопожарные нормы, нормы охраны труда работников Гимназии, осуществляющих образовательную деятельность, предъявляемые к помещениям для питания обучающихся

Наименование	Норма	Соответствие (далее – С)/ не соответствие (далее – Н)
Столовая	Площадь из расчёта 0,7 м <sup>2</sup> на 1 посадочное место	С
Помещение для хранения и приготовления пищи		С
Питание обучающихся на уровне НОО Гимназии организовано отдельно (в одну очередь).		

– мебели и внутренней отделке (таблица 25);

Таблица 25  
 Действующие санитарные и противопожарные нормы, нормы охраны труда работников Гимназии, осуществляющих образовательную деятельность, предъявляемые к мебели и внутренней отделке

Наименование	Норма	Соответствие (далее – С) / не соответствие (далее – Н)
Мебель	Школьная партa с наклонной поверхностью.	С
	Функциональные размеры парт для обучающихся уровня НОО должны соответствовать значениям, приведённым в таблице.	С
	Наличие санитарно-эпидемиологического заключения о предназначении мебели.	С
	Защитно- декоративное покрытие рабочей поверхности парт должно быть матовым.	С
	Парты должны иметь цветную маркировку, которая наносится на видимую наружную боковую поверхность в виде круга диаметром не менее 10 мм	С
Внутренняя отделка	<b>Стены</b> гладкие, должны иметь отделку, допускающие влажную уборку и дезинфекцию.	Н, запланировано исправление на 2023 г.
	Для отделки <b>потолков</b> используют отделочные материалы, имеющие санитарно-эпидемиологическое заключение.	С

	<b>Полы</b> помещений должны быть гладкими, не скользкими, плотно пригнанными, без щелей и дефектов, плинтуса должны плотно прилегать к стенам и полу. Материал для пола: дерево, линолеум, отвечающий гигиеническим требованиям.	С
--	---	---

– расходным материалам и канцелярским принадлежностям (таблица 26)

Таблица 26

Действующие санитарные и противопожарные нормы, нормы охраны труда работников Гимназии, осуществляющих образовательную деятельность, предъявляемые к расходным материалам и канцелярским принадлежностям

Наименование	Норма	Соответствие (далее - С)/ не соответствие (далее -Н)
Бумага для ручного и машинного письма		С
Инструменты письма (в тетрадях и на доске)		С
Инструменты изобразительного искусства		С
Инструменты технологической обработки и конструирования		С
Носители цифровой информации		С

Материально-технические условия Гимназии, реализующей интегрированные образовательные программы в области искусств, обеспечивают возможность проведения индивидуальных и групповых занятий (в т.ч. практических) в области музыкального искусства. Для этого в Гимназии имеются:

- концертный зал;
- помещения для репетиций;
- помещения для содержания, обслуживания и ремонта музыкальных инструментов;
- аудитории для индивидуальных и групповых занятий (от 2 до 20 человек);
- хоровые классы;
- аудио- и видеofонды звукозаписывающей и звукопроизводящей аппаратуры;
- музыкальные инструменты (фортепиано, комплекты оркестровых струнных инструментов, оркестровых духовых и ударных инструментов, инструментов народного оркестра), а также пульта.

Гимназия самостоятельно за счет выделяемых бюджетных средств и привлеченных в установленном порядке дополнительных финансовых средств обеспечивает оснащение образовательной деятельности при получении НОО.

*Материально-техническое и информационное оснащение Гимназии обеспечивает возможность:*

- создания и использования информации (в том числе запись и обработка изображений и звука, выступления с аудио-, видеосопровождением и графическим сопровождением, общение в сети Интернет и др.);
- получения информации различными способами. В каждом классном кабинете НОО установлен Wi-Fi, обучающиеся имеют возможность воспользоваться библиотеками Гимназии (литературной и музыкальной), в которых представлен широкий выбор изданий на бумажном и электронном носителях;
- наблюдений (включая наблюдение микрообъектов), определение местонахождения, наглядного представления и анализа данных; использования цифровых планов и карт, спутниковых изображений;
- создания материальных объектов, в том числе произведений искусства;
- обработки материалов и информации с использованием технологических инструментов;
- исполнения, сочинения и аранжировки музыкальных произведений с применением традиционных инструментов и цифровых технологий;
- физического развития, участия в спортивных соревнованиях и играх;
- планирования учебной деятельности, фиксирования его реализации в целом и отдельных этапов (выступлений, дискуссий, экспериментов);
- размещения своих материалов и работ в информационной среде Гимназии (на сайте, в группе социальной сети «В контакте»);
- проведения массовых мероприятий, собраний, представлений;
- организации отдыха и питания.

### **Учебно-методическое обеспечение реализации ООП НОО**

Комплект учебников «Школа России» - результат работы большого авторского коллектива в сотрудничестве с издательством «Просвещение», ведущим учебным издательством страны. Разработчики проекта «Школа России» видят свою цель в том, чтобы средствами учебно-методического комплекта обеспечить современное образование младшего школьника в соответствии с положениями Национальной доктрины образования в Российской Федерации, концепцией модернизации российского образования, новейшими

достижениями педагогической науки и лучшими традициями отечественной школы. Принципиальная особенность комплекта – его построение на национально-значимых приоритетах, что выражается в совокупности характеристик предлагаемой модели образования. Это образование личностно-развивающее, граждански-ориентированное, глобально-ориентированное. Главную идею комплекта можно сформулировать следующим образом: школа России должна стать школой духовно-нравственного развития. Именно такая школа будет достойна России.

Характеристики предлагаемой модели, которые были выделены как наиболее существенные:

1. Учебно-методический комплект «Школа России» сориентирован на личностно-развивающее образование младших школьников. Произошедшие в России в последнее десятилетие коренные общественно-политические изменения освободили личность и вызвали к жизни разнообразные педагогические исследования, связанные с многоплановой проблематикой развития личности ребенка, в том числе младшего школьника. Крупным достижением педагогики стало обоснование личностной парадигмы в образовании. Изменились и цели начального образования: на первый план теперь поставлены цели развития личности, воспитания нравственных и эстетических чувств, что четко обозначено в стандарте начального общего образования. Однако новый подход имеет глубокие корни. Принципиально важно, что «особенность российской культурно-исторической традиции состоит в безусловном приоритете воспитания в образовательном процессе» (Е. В. Бондаревская, 2001). Сегодня эта традиция осмысливается и возрождается на новом уровне развития общества и педагогической науки.

2. Программы и учебники комплекта обеспечивают граждански-ориентированное образование младших школьников. Различные аспекты родниковедческих и краеведческих знаний составляют значительную часть содержания наших учебников.

3. Комплект обеспечивает глобально-ориентированное образование младших школьников.

Характеризуя современный мир, мы должны констатировать, что живем в эпоху глобализации. При всей своей противоречивости этот процесс имеет впечатляющие, а во многом и вдохновляющие перспективы. Россия является неотъемлемым его участником и четко заявляет об этом в последнее время: энергично встраивается в мировую экономику, активно участвует в мировом культурном процессе, объединяет усилия с другими странами для утверждения более безопасного, справедливого и гуманного миропорядка. Общеизвестно, что человечество движется к «миру без границ» (в определенном, иногда почти буквальном смысле), объединенному современными системами коммуникации, новейшими информационными технологиями, индустрией туризма, личными отношениями людей, дружескими и родственными связями.

В этих условиях образование с неизбежностью должно стать глобально-ориентированным. В учебниках данного УМК Россия предстает перед учеником как часть многообразного и целостного мира, а ее граждане — одновременно и как жители Земли, как часть человечества, как участники мирового развития.

4. Комплект «Школа России» обеспечивает экоадекватное образование младших школьников. Экоадекватное образование - образование, адекватное «дому», «встраивание» растущего человека, свободной и творческой личности, в биосферу с ее системой императивных ограничений. Одной из важнейших составляющих данной модели начального образования является экологическая этика и связанная с ее освоением эколого-этическая деятельность ученика. Эта деятельность, включающая анализ отношения к миру природы, оценку поступков, выработку экоадекватных норм жизни, направлена на духовно-нравственное саморазвитие личности ребенка в согласии и взаимодействии с Природой.

Рассмотренные нами характеристики комплекта «Школа России» теснейшим образом взаимосвязаны. Все они проецируются на личность ученика и отражают различные аспекты ее целостного развития, а их сочетание обеспечивает гармонизацию интересов человека, общества, государства и человечества в образовании.

Выбор других УМК осуществляется на основе решения педагогического совета по итогам анкетирования родителей.

Таблица 27.

Виды образовательных ресурсов	Характеристика требований
Средства ИКТ	<p>Учебный процесс в начальной школе должен быть обеспечен современной компьютерной техникой, включающей аппаратные средства (компьютер, сканер, принтер, мультимедийный проектор и др.) и программное обеспечение (операционная система Windows XP/Windows Vista, MS Office 2003, XP, 2007).</p> <p>Современные средства ИКТ должны обеспечивать:</p> <ul style="list-style-type: none"> <li>- доступ к ресурсам глобальной (сеть Интернет) и внутренней локальной сети;</li> <li>- возможность интерактивной образовательной деятельности;</li> <li>- демонстрацию учебного содержания.</li> </ul> <p>Количество компьютерной техники должно отвечать требованиям целесообразности и готовности педагогов и школьников к её использованию.</p>

Цифровые образовательные ресурсы	<p>Учебный процесс в начальной школе должен быть обеспечен цифровыми образовательными ресурсами, включающими электронные учебники и тренажёры по предметам, поисковые системы и средства поиска в сети Интернет, коллекции электронных образовательных ресурсов, образовательные Интернет-порталы. Цифровые образовательные источники могут заменять печатные наглядные демонстрационные материалы (плакаты, таблицы и схемы). Цифровые образовательные ресурсы должны выполнять функции:</p> <ul style="list-style-type: none"> <li>- информационных источников;</li> <li>- инструментов поиска необходимой информации;</li> <li>- средств организации учебного процесса.</li> </ul> <p>Количество и перечень цифровых образовательных ресурсов должны отвечать требованиям необходимости и достаточности.</p>
Учебно-методическая литература	<p>Учебный процесс в начальной школе должен быть обеспечен современной учебно-методической литературой, включающей необходимое методическое обеспечение для учителя (нормативно-правовая документация, программа УМК, методические рекомендации для учителя и т.п.), учебники нового поколения для школьников, справочники, словари и хрестоматии, художественную литературу для детей. Учебно-методические комплекты должны состоять из учебников, входящих в Федеральный перечень учебников, допущенных и рекомендованных Министерством образования и науки РФ к использованию в учебном процессе начальной школы на текущий учебный год.</p> <p>Учебно-методическая литература должна обеспечивать:</p> <ul style="list-style-type: none"> <li>- освоение предметного содержания;</li> <li>- организацию учебной деятельности младших школьников;</li> <li>- развитие творческих способностей обучающихся.</li> </ul> <p>Количество учебно-методической литературы должно отвечать требованиям комплектности, достаточности (1 учебник для 1 ученика, 1 справочник на 5 – 6 человек) и обновляемости (1 раз в 5 лет).</p>
Учебно-практическое и лабораторное оборудование	<p>Учебный процесс в начальной школе должен быть обеспечен современным учебным и лабораторным оборудованием, включающим наглядное оборудование (карты, схемы, таблицы), натуральные объекты, приборы, муляжи, инструменты и т.п. Учебно-практическое оборудование включает как универсальные средства, которые можно использовать для организации образовательного процесса на любом предмете, так и специфические объекты, которые можно использовать только на данном предмете – музыкальные предметы для уроков музыки, физкультурное оборудование – для уроков физкультуры, средства живописи и лепки – для уроков изобразительного искусства и пр.</p> <p>Учебно-практическое и лабораторное оборудование должно обеспечивать:</p> <ul style="list-style-type: none"> <li>- наглядность образовательного процесса;</li> <li>- разнообразие видов деятельности младших школьников;</li> <li>- возможность выполнения обучающимися опытов и практических работ.</li> </ul> <p>Количество и качество учебно-практического и лабораторного оборудования должно соответствовать требованию организации самостоятельного или группового учебного исследования, возрастным возможностям младших школьников.</p>
Экранно-звуковые средства	<p>Учебный процесс в начальной школе должен быть обеспечен современными экранно-звуковыми средствами, позволяющими осуществлять презентацию аудиозаписей, видеофильмов, слайдов.</p> <p>Экранно-звуковые средства должны обеспечить:</p> <ul style="list-style-type: none"> <li>- художественное воспроизведение изучаемых произведений;</li> <li>- демонстрации, изучаемого содержания.</li> </ul> <p>Количество экранно-звуковых средств должно отвечать требованию необходимости.</p>

Перечень основных и необходимых объектов, обеспечивающих организацию учебной деятельности в соответствии с образовательными областями, представлен в Таблице 28. Для характеристики количественных показателей используются следующие символические обозначения:

- Д – демонстрационный материал (не менее 1 экземпляра на класс);
- К – полный комплект (на каждого ученика класса);
- Г – комплект, необходимый для работы в микрогруппе (1 экземпляр на 2 – 6 человек).

Наименование объектов и средств организации учебной деятельности	Количество	Количество имеющегося оборудования	Примечание
<b>Общие</b>			
<i>Средства ИКТ</i>			
Компьютер	Д/Г	Д - 5	3 – ноутбука, 2 компьютера (экраны не жидкокристаллические)
Колонки.	Д/Г	Д - 5	
Мультимедийный проектор.	Д	Д - 5	
Интерактивная доска.	Д	Д - 3	
Принтер.	Д	Д - 4	
Сканер	Д	Д - 3	
Веб-камера (по возможности).	Д		
Цифровой фотоаппарат (по возможности).	Д		
Видеокамера (по возможности).	Д		
Лингафонные устройства, обеспечивающие связь между преподавателем и обучающимися (по возможности).	К	К - 2	Расположены в кабинетах иностранных языков
<i>Цифровые образовательные ресурсы</i>			
Перечень поисковых систем.	Д	Д - 5	В каждом кабинете НОО
Коллекция цифровых образовательных ресурсов.	Д		
Перечень Интернет-сайтов.	Д	Д - 5	В каждом кабинете НОО
<i>Учебно-методическая литература</i>			
Хрестоматии.	Г		В фонде библиотек
Энциклопедии.	Г		
Словари.	Г		
Справочные пособия.	Г		
Художественная литература по программе.	Г		
Периодические издания по предметам.	Д		
<b>Предметные области «Русский язык и литературное чтение», «Иностранный язык», «Родной язык и литературное чтение на родном языке» (обучение грамоте, русский язык, литературное чтение, иностранный язык, коми язык)</b>			
<i>Цифровые образовательные ресурсы</i>			
Электронные учебники и тренажёры, в том числе занимательные задания по предмету.	К/Г		Формирование медиатеки в 2017 – 2018 уч. г.
<i>Учебно-методическая литература</i>			
Методическая литература для учителя.	К	К - 5	У каждого учителя НОО
Учебно-методические комплекты нового поколения для обучающихся.	К	К - 25	Хранилище библиотеки
<i>Учебно-практическое и лабораторное оборудование</i>			
Комплекты для обучения грамоте (наборное полотно, алфавит, набор букв, образцы письменных букв, фишки для звукового анализа).	Д/Г	Д – 1 Г - 15	
Таблицы, плакаты к основным разделам грамматического материала.	Д	Д	
Наборы сюжетных и предметных картинок, ситуационные плакаты с раздаточным материалом.	Д/Г/К	Д Г	Формирование индивидуальных комплектов по классам в 2022 – 2023 уч.г.
Портреты поэтов и писателей.	Д	Д	В методическом кабинете НОО
Сборники дидактического материала, карточки для индивидуальной или групповой работы.	Г/К	Г	
Литературное лото, викторины.	Г/К		

Репродукции картин в соответствии с тематикой и видами работы.	Д		
<b>Экранно-звуковые средства</b>			
Аудиозаписи в соответствии с программой обучения.	Д		Формирование медиатеки в 2022 – 2023 уч.г.
CD-диски с фильмами и мультфильмами, соответствующими тематике учебных курсов.	Д		
Слайды (мультимедийные презентации), соответствующие тематике учебных курсов.	Д		
<b>Предметная область «Математика и информатика»</b>			
<b>Цифровые образовательные ресурсы</b>			
Электронные учебники и тренажёры, в том числе занимательные задания по предмету.	К/Г		Формирование медиатеки в 2022 – 2023 уч.г.
<b>Учебно-методическая литература</b>			
Методическая литература для учителя.	К	К - 5	У каждого учителя НОО
Учебно-методические комплекты нового поколения для обучающихся.	К	К - 25	Хранилище библиотеки
<b>Учебно-практическое и лабораторное оборудование</b>			
Комплекты для счёта и действий с числами.	Д	Д	Методический кабинет НОО
Модели математических фигур и тел.	Д	Д	Кабинет математики ОО
Приборы для измерения массы, длины, площади, скорости и объёма, времени.	Д/Г	Д	Приобретение приборов для измерения массы - 2023 г.
Инструменты для конструирования геометрических фигур.	Г/К	Г/К	В индивидуальном наборе у каждого обучающегося
Латинский алфавит.	Д	Д - 1	
Калькуляторы.	Г/К	Г - 4	
Счёты.	Д/Г/К	Д - 1 Г - 15	
<b>Экранно-звуковые средства</b>			
Аудиозаписи в соответствии с программой обучения.	Д		Формирование медиатеки в 2022 – 2023 уч. г.
CD-диски с фильмами и мультфильмами, соответствующими тематике учебных курсов.	Д		
Слайды (мультимедийные презентации), соответствующие тематике учебных курсов.	Д		
<b>Предметная область «Обществознание и естествознание» («окружающий мир»)</b>			
<b>Цифровые образовательные ресурсы</b>			
Электронные учебники и тренажёры, в том числе занимательные задания по предмету.	К/Г		Формирование медиатеки в 2022 – 2023 уч. г.
Электронные хрестоматии и энциклопедии.	К/Г		Формирование медиатеки в 2022 – 2023 уч. г.
Интерактивные наглядные пособия.	Д		Использование ресурсов интерактивной доски
<b>Учебно-методическая литература</b>			
Методическая литература для учителя.	К	К - 5	У каждого учителя НОО
Учебно-методические комплекты нового поколения для обучающихся.	К	К - 25	Хранилище библиотеки
<b>Учебно-практическое и лабораторное оборудование</b>			
Таблицы природоведческого, исторического и обществоведческого содержания в соответствии с программой обучения.	Д	Д	В методическом кабинете НОО, в кабинетах биологии, истории ОО.
Плакаты по основным темам естествознания.	Д	Д	В методическом кабинете НОО, в кабинете биологии.
Портреты выдающихся людей России (политических деятелей, военачальников писателей, поэтов, композиторов и др.).	Д	Д	В методическом кабинете НОО, в кабинетах биологии, истории ОО, в кабинетах дополнительного



			образования «Музыкальное искусство»
Географические и исторические настенные карты.	Д	Д	В методическом кабинете НОО, в кабинете географии.
Атлас географических и исторических карт.	Г/К		
Иллюстративные материалы.	Г	Г	
Гербарии.	Д/Г	Д/Г	
Модели изучаемых объектов.	Д/Г		
Приборы для проведения опытов	Д/Г	Д/Г	В кабинетах биологии, химии ОО
Приборы для наблюдения за погодой.	Д/Г		В наличии - уличный термометр (4 шт.).
Компас	Г/К		
Оборудование для уголка живой природы (по возможности).	Д		
Глобус.	Д	Д - 4	
<b>Экранно-звуковые средства</b>			
Аудиозаписи в соответствии с программой обучения.	Д		Формирование медиатеки в 2022 – 2023 уч. г.
CD-диски с фильмами и мультфильмами, соответствующими тематике учебных курсов.	Д		
Слайды (мультимедийные презентации), соответствующие тематике учебных курсов.	Д		
<b>Предметная область «Искусство»</b>			
<b>Цифровые образовательные ресурсы</b>			
Электронные учебники и тренажёры, в том числе занимательные задания по предмету.	К/Г		Формирование медиатеки в 2022 – 2023 уч. г.
Электронные хрестоматии и энциклопедии.	К/Г		Формирование медиатеки в 2022 – 2023 уч. г.
Интерактивные наглядные пособия.	Д		Использование ресурсов интерактивной доски
<b>Учебно-методическая литература</b>			
Методическая литература для учителя.	К	К - 5	У каждого учителя НОО
Учебно-методические комплекты нового поколения для обучающихся.	К	К - 25	Хранилище библиотеки
<b>Учебно-практическое и лабораторное оборудование</b>			
Портреты русских и зарубежных художников и композиторов.	Д	Д	Хранятся в кабинетах музыкального и художественного дополнительного образования.
Таблицы по музыке.	Д	Д	Хранятся в кабинетах музыкального дополнительного образования.
Таблицы по цветоведению, перспективе, построению орнамента, стилям архитектуры, предметов быта.	Д		Хранятся в кабинетах художественного дополнительного образования.
Таблицы по народным промыслам, русскому искусству, декоративно-прикладному искусству.	Д		Хранятся в кабинетах художественного дополнительного образования.
Музыкальный календарь.	Д		
Схемы по правилам рисования предметов, растений, животных, птиц, человека.	Д		Хранятся в кабинетах художественного дополнительного образования.
Дидактический раздаточный материал.	Г/К	К	Отражён в учебнике и рабочей тетради.
Музыкальные инструменты.	Д		Хранятся в кабинетах музыкального дополнительного образования.
<b>Экранно-звуковые средства</b>			
Аудиозаписи в соответствии с программой обучения.	Д		Формирование медиатеки в 2022 – 2023 уч. г.
CD-диски с фильмами и мультфильмами,	Д		

соответствующими тематике учебных курсов.			
Слайды (мультимедийные презентации), соответствующие тематике учебных курсов.	Д		
<b>Предметная область «Физическая культура»</b>			
<b>Средства ИКТ</b>			
Компьютер со звуковой картой.	Д/Г	Д	
Колонки.		Д	
<b>Цифровые образовательные ресурсы</b>			
Электронные учебники и тренажёры, в том числе занимательные задания по предмету.	К/Г		Формирование медиатеки в 2022 – 2023 уч. г.
Электронные хрестоматии и энциклопедии.	К/Г		Формирование медиатеки в 2022 – 2023 уч. г.
Интерактивные наглядные пособия.	Д		Использование ресурсов интерактивной доски
<b>Учебно-методическая литература</b>			
Методическая литература для учителя.	К	К - 5	У каждого учителя НОО
Учебно-методические комплекты нового поколения для обучающихся.	К	К - 25	Хранилище библиотеки
<b>Учебно-практическое и лабораторное оборудование</b>			
Наборы для гимнастических упражнений.	К	К	
Комплект навесного оборудования.	Д	Д	
Мячи.	Г/К	Г/К	
Коврики.	К	Г – 12	
Кегли.	Д	Д	
Обручи.	К	Г	
Оборудование для прыжков в высоту и длину.	Д	Д	
Флажки.	Д	Д	
Оборудование для игры в волейбол.	Д	Д	
Лыжи.	К	К	Хранение у обучающихся на дому.
<b>Экранно-звуковые средства</b>			
Аудиозаписи в соответствии с программой обучения.	Д		Формирование медиатеки в 2022 – 2023 уч. г.
CD-диски с фильмами и мультфильмами, соответствующими тематике учебных курсов.	Д		
Слайды (мультимедийные презентации), соответствующие тематике учебных курсов.	Д		
<b>Предметная область «Технология»</b>			
<b>Цифровые образовательные ресурсы</b>			
Электронные учебники и тренажёры, в том числе занимательные задания по предмету.	К/Г		Формирование медиатеки в 2022 – 2023 уч. г.
Электронные хрестоматии и энциклопедии.	К/Г		Формирование медиатеки в 2022 – 2023 уч. г.
Интерактивные наглядные пособия.	Д		Использование ресурсов интерактивной доски
<b>Учебно-методическая литература</b>			
Методическая литература для учителя.	К	К - 5	У каждого учителя НОО
Учебно-методические комплекты нового поколения для обучающихся.	К	К - 25	Хранилище библиотеки
<b>Учебно-практическое и лабораторное оборудование</b>			
Компьютеры.	К	К - 12	Кабинет информатики
Индивидуальные наборы для ручного труда.	К	К	Хранение у обучающихся на дому
Конструкторы для изучения простых	Г/К		Приобретение – 2023 г.

конструкций и механизмов. Действующие модели механизмов.			
Таблицы в соответствии с основными разделами программы.	Д		Приобретение 2023 г.
Альбомы демонстрационного и раздаточного материала.	Г		Приобретение – июль, 2022г.
<i>Экранно-звуковые средства</i>			
Аудиозаписи в соответствии с программой обучения.	Д		Формирование медиатеки в 2022 – 2023 уч. г.
CD-диски с фильмами и мультфильмами, соответствующими тематике учебных курсов.	Д		
Слайды (мультимедийные презентации), соответствующие тематике учебных курсов.	Д		

Под информационно-образовательной средой (ИОС) понимается открытая педагогическая система, сформированная на основе разнообразных информационных образовательных ресурсов, современных информационно-телекоммуникационных средств и педагогических технологий, направленных на формирование творческой, социально активной личности, а также компетентность участников образовательного процесса в решении учебно-познавательных и профессиональных задач с применением информационно-коммуникационных технологий (ИКТ-компетентность), наличие служб поддержки применения ИКТ.

Создаваемая в образовательной организации ИОС строится в соответствии со следующей иерархией:

- единая информационно-образовательная среда страны;
- единая информационно-образовательная среда региона;
- информационно-образовательная среда образовательной организации;
- предметная информационно-образовательная среда;
- информационно-образовательная среда УМК;
- информационно-образовательная среда компонентов УМК;
- информационно-образовательная среда элементов УМК.

Основными элементами ИОС являются:

- информационно-образовательные ресурсы в виде печатной продукции;
- информационно-образовательные ресурсы на сменных оптических носителях;
- информационно-образовательные ресурсы сети Интернет;
- вычислительная и информационно-телекоммуникационная инфраструктура;
- прикладные программы, в том числе поддерживающие администрирование и финансово-хозяйственную деятельность образовательной организации (бухгалтерский учет, делопроизводство, кадры и т. д.).

Необходимое для использования ИКТ оборудование отвечает современным требованиям и обеспечивает использование ИКТ:

- в учебной деятельности;
- во внеурочной деятельности;
- в исследовательской и проектной деятельности;
- при измерении, контроле и оценке результатов образования;
- в административной деятельности, включая дистанционное взаимодействие всех участников образовательного процесса, в том числе в рамках дистанционного образования, а также дистанционное взаимодействие образовательной организации с другими организациями социальной сферы и органами управления.

Учебно-методическое и информационное оснащение образовательного процесса обеспечивает возможность:

- реализации индивидуальных образовательных планов обучающихся, осуществления их самостоятельной образовательной деятельности;
- ввода русского и иноязычного текста, распознавания сканированного текста; создания текста на основе расшифровки аудиозаписи; использования средств орфографического и синтаксического контроля русского текста и текста на иностранном языке; редактирования и структурирования текста средствами текстового редактора;
- записи и обработки изображения (включая микроскопические, телескопические и спутниковые изображения) и звука при фиксации явлений в природе и обществе, хода образовательного процесса; переноса информации с нецифровых носителей (включая трехмерные объекты) в цифровую среду (оцифровка, сканирование);
- создания и использования диаграмм различных видов (алгоритмических, концептуальных, классификационных, организационных, хронологических, родства и др.), специализированных географических (в ГИС) и

исторических карт; создания виртуальных геометрических объектов, графических сообщений с проведением рукой произвольных линий;

- организации сообщения в виде линейного или включающего ссылки сопровождения выступления, сообщения для самостоятельного просмотра, в том числе видеомонтажа и озвучивания видеосообщений;
- выступления с аудио-, видео- и графическим экранным сопровождением;
- вывода информации на бумагу и т. п. и в трехмерную материальную среду (печать);
- информационного подключения к локальной сети и глобальной сети Интернет, входа в информационную среду организации, в том числе через Интернет, размещения гипермедиа сообщений в информационной среде образовательной организации;
- поиска и получения информации;
- использования источников информации на бумажных и цифровых носителях (в том числе в справочниках, словарях, поисковых системах);
- вещания (подкастинга), использования носимых аудио-, видеоустройств для учебной деятельности на уроке и вне урока;
- общения в Интернете, взаимодействия в социальных группах и сетях, участия в форумах, групповой работы над сообщениями (вики);
- создания, заполнения и анализа баз данных, в том числе определителей; их наглядного представления;
- включения обучающихся в проектную и учебно-исследовательскую деятельность, проведения наблюдений и экспериментов, в том числе с использованием: учебного лабораторного оборудования, цифрового (электронного) и традиционного измерения, включая определение местонахождения; виртуальных лабораторий, вещественных и виртуально-наглядных моделей и коллекций основных математических и естественнонаучных объектов и явлений;
- исполнения, сочинения и аранжировки музыкальных произведений с применением традиционных народных и современных инструментов и цифровых технологий, использования звуковых и музыкальных редакторов, клавишных и кинестетических синтезаторов;
- художественного творчества с использованием ручных, электрических и ИКТ-инструментов, реализации художественно-оформительских и издательских проектов, натурной и рисованной мультипликации;
- создания материальных и информационных объектов с использованием ручных и электроинструментов, применяемых в избранных для изучения распространенных технологиях (индустриальных, сельскохозяйственных, технологиях ведения дома, информационных и коммуникационных технологиях);
- проектирования и конструирования, в том числе моделей с цифровым управлением и обратной связью, с использованием конструкторов; управления объектами; программирования;
- занятий по изучению правил дорожного движения с использованием игр, оборудования, а также компьютерных тренажеров;
- размещения продуктов познавательной, учебно-исследовательской и проектной деятельности обучающихся в информационно-образовательной среде образовательной организации;
- проектирования и организации индивидуальной и групповой деятельности, организации своего времени с использованием ИКТ; планирования учебного процесса, фиксирования его реализации в целом и отдельных этапов (выступлений, дискуссий, экспериментов);
- обеспечения доступа в школьной библиотеке к информационным ресурсам Интернета, учебной и художественной литературе, коллекциям медиаресурсов на электронных носителях, множительной технике для тиражирования учебных и методических тексто-графических и аудио-, видеоматериалов, результатов творческой, научно-исследовательской и проектной деятельности обучающихся;
- проведения массовых мероприятий, собраний, представлений; досуга и общения обучающихся с возможностью для массового просмотра кино- и видеоматериалов, организации сценической работы, театрализованных представлений, обеспеченных озвучиванием, освещением и мультимедиа сопровождением;
- выпуска школьных печатных изданий, работы школьного телевидения.

Все указанные виды деятельности обеспечиваются расходными материалами.

Гимназия решает задачи перехода от школы развитых вариативных форм учебной работы при высоком уровне доступа к Интернет и активном использовании проектных методик к школе, работающей в ИКТ-насыщенной среде. Основой информационной среды являются средства ИКТ, используемые в различных элементах образовательного процесса и процесса управления гимназией, находящиеся постоянно в учебном кабинете. Это оснащение обеспечивает в любом помещении гимназии, где идет образовательный процесс, работу с компьютером, выступление с компьютерной поддержкой (проецирование на экран с помощью проектора). АРМом учителя и проекторами оснащены 100% учебных кабинетов начальной школы Гимназии. Распечатывание текстовых файлов, размножение больших объемов текстовых и графических материалов (учебных, информационных, детских работ и т.д.), оцифровку изображений (сканер) обучающиеся и их педагоги могут выполнять в методическом кабинете, в кабинете информатики, в классе компьютерного дизайна художественного отделения. Фото-аудио-видео фиксацию хода образовательного процесса возможно

осуществлять во всех учебных кабинетах общеобразовательной школы и учебных кабинетах творческих отделений Гимназии. Это может быть достигнуто за счет использования АРМа, установленного к учебному кабинету, проектора и экрана, фотоаппарата, видеокамеры, цифрового диктофона, наушников, микрофона, переносного звукоусиливающего комплекта оборудования, соответствующих цифровых образовательных ресурсов и необходимых расходных материалов (запасных картриджей для принтеров и копировального устройства, ламп для мультимедийного проектора, батареек для фото и видеокамер, диктофонов, микрофонов и т.д., устройства для хранения, записи и передачи информации – флеш-память, CD, DVD-диски).

В Гимназии, как модели школы информатизации, создаётся информационная среда, обеспечивающая планирование и фиксацию образовательного процесса, размещение работ учителей и обучающихся, их взаимодействие. На данном этапе все учебные кабинеты начальной школы оснащены АРМами учителей, которые имеют доступ к локальной сети Гимназии. ЛВС Гимназии подключена по широкополосной выделенной оптоволоконной линии к информационно-коммуникационной сети Интернет. Оборудована серверная – рабочее место электроника, и ведутся работы по оснащению гимназического сервера. Меняется роль кабинета информатики. Помимо его естественного назначения, как помещения, где идет изучение информатики там, где нужно, поддержанное компьютерной средой, он становится центром информационной культуры и информационных сервисов школы (наряду с библиотекой – медиатекой), центром формирования ИКТ-компетентности участников образовательного процесса. Во второй половине учебного дня здесь проходят занятия факультативов и спецкурсов по программе дополнительного этнокультурного образования. Кабинет информатики оснащен оборудованием ИКТ: 12 моноблоков (2013 г.в.), лазерный ч/б принтер, сканер, интерактивная доска, проектор в составе АРМа, и специализированной учебной мебелью. Имеющееся в кабинете оснащение обеспечивает, в частности, освоение средств ИКТ, применяемых в различных школьных предметах. Кабинет информатики может быть использован вне курса информатики, и во внеурочное время для многих видов информационной деятельности, осуществляемых участниками образовательного процесса, например, для поиска и обработки информации, подготовки и демонстрации мультимедиа презентаций, подготовки номера гимназической газеты и др. Гимназия - это школа достаточно высокого уровня информатизации, в ней преподавание всех предметов поддержано средствами ИКТ, локальная сеть и (контролируемый) Интернет доступны во всех учебных кабинетах, где идет образовательный процесс, имеются места свободного доступа, педагоги и другие работники школы обладают необходимой профессиональной ИКТ-компетентностью, обеспечены технические и методические сервисы. Все программные средства, установленные на компьютерах, лицензированы, в том числе операционная система (Windows); имеется файловый менеджер в составе операционной системы или иной; антивирусная программа; программа-архиватор; интегрированное офисное приложение, включающее текстовый редактор, растровый и векторный графические редакторы, программу разработки презентаций, динамические (электронные) таблицы, система управления базами данных; система оптического распознавания текста; звуковой редактор; мультимедиа проигрыватель. Для управления доступом к ресурсам Интернет и оптимизации трафика использованы специальные программные средства.

Таблица 29.

**Перечень цифрового оборудования и информационно - технических средств обучения, используемых в образовательной деятельности, соответствующие требованиям ФГОС НОО**

№ п/п	Наименование технических средств	Количество
1	Всего компьютеров	25 шт.
	Из них:	
	-имеют доступ в Интернет;	25 шт.
	-находятся в составе локальной вычислительной сети;	25 шт.
	- находятся в компьютерном классе (моноблоки)	2 шт.
	-ноутбуки и другие портативные персональные компьютеры	10 шт.
2	Мультимедийный комплекс: интерактивная доска, проектор, компьютер	4 шт.
3	Компьютеры (системные блоки+ мониторы)	3 шт.
4	Сканеры	1шт.
5	Принтеры	4 шт.
6	МФУ	2 шт.
7	Телевизоры	1 шт.
8	Системный блок для видеоконференцсвязи	1 шт.
9	Видеокамера	1 шт.
10	Диктофоны	2 шт.
11	Лингафонный кабинет (по 12 мест)	2 шт.

Установленные в Гимназии компьютеры оснащены комплексом лицензионных программных продуктов Microsoft Office. Бесперебойное функционирование вычислительной техники обеспечивается специалистом (электроник) отдела информатизации учебного процесса Гимназии и по заявкам службой технической поддержки ГАУ «Центр информационных технологий РК».

Гимназия также оборудована соответствующими коммуникационными каналами: компьютеры всех учебных и административных помещений, библиотека, помещения интерната, столовая, медицинский блок подключены к гимназической ЛВС и имеют доступ к информационно-телекоммуникационной сети Интернет. Информационно-методические условия реализации образовательной программы Гимназии обеспечиваются информационно-образовательной средой, сформированной на основе разнообразных информационных образовательных ресурсов, современных информационно-телекоммуникационных средств и педагогических технологий, направленных на формирование творческой, социально активной личности, а также компетентность участников образовательного процесса в решении учебно-познавательных и профессиональных задач с применением информационно-коммуникационных технологий (ИКТ-компетентность). Функционирование информационной образовательной среды обеспечивается средствами ИКТ и квалификацией работников, ее использующих и поддерживающих. Функционирование информационной образовательной среды соответствует законодательству Российской Федерации. Основными элементами информационной образовательной среды Гимназии являются:

- информационно-образовательные ресурсы в виде печатной продукции;
- информационно-образовательные ресурсы на сменных носителях;
- информационно-образовательные ресурсы Интернета;
- вычислительная и информационно-телекоммуникационная инфраструктура;
- прикладные программы, в том числе поддерживающие администрирование и финансово-хозяйственную деятельность школы (делопроизводство, кадры и т.д.), в том числе на основе облачных технологий.

Информационно-методическое обеспечение обязательной части основной образовательной программы включает в себя: электронные приложения к учебникам; электронные наглядные пособия, цифровые образовательные ресурсы, сайты поддержки учебных курсов и т.п. Доступ к печатным и электронным образовательным ресурсам, размещенным в федеральных и региональных базах данных, обеспечен для всех участников образовательных отношений. Использование компьютерной техники во внеучебное время позволяет педагогическим работникам самостоятельно получать информацию по вопросам учебно-методического обеспечения реализации образовательной программы. Компетентность участников образовательного процесса в решении поставленных задач обеспечена прохождением педагогами Гимназии дополнительных профессиональных образовательных программ по современным информационным технологиям.

В настоящее время более 100 % педагогов начальной школы прошли обучение на соответствующих курсах; кроме того, постоянно изменяющееся современное информационное общество требует и постоянного совершенствования информационной культуры педагогов. Соответственно, задача предоставления педагогическому коллективу возможности профессионально-личностного роста в направлении повышения ИКТ-компетентности является одним из приоритетов в работе Гимназии.

Вторым направлением работы в создании информационной среды и обеспечения возможности широкого использования современных средств обучения всеми педагогами является приобретения компьютерной техники в каждый учебный кабинет.

Отображение образовательного процесса в информационной среде:

- использование ресурсов ГИС «Электронное образование»;
- функционирование сайта Гимназии <http://gimis-rk.rkomi.ru/>;
- использование возможностей официальной группы Гимназии ВК <https://vk.com/club58042711> и канала You-Tube <https://www.youtube.com/channel/UC6P5R6qazX3OWaljddWYcJw>

Компоненты на CD и DVD систематизированы в учебной библиотеке и в учебных кабинетах Гимназии: электронные приложения к учебникам; электронные наглядные пособия; электронные тренажеры; электронные практикумы.

Гимназией определяются необходимые меры и сроки по приведению информационно-методических условий реализации основной образовательной программы основного общего образования в соответствии с требованиями ФГОС НОО.

*ИОС Гимназии включает* в себя совокупность технологических средств (компьютеры, базы данных, коммуникационные каналы, программные продукты и др.), культурные и организационные формы информационного взаимодействия, компетентность участников образовательных отношений в решении учебно-познавательных и профессиональных задач с применением информационно-коммуникационных технологий (ИКТ), а также наличие служб поддержки применения ИКТ.

*ИОС Гимназии обеспечивает возможность осуществлять в электронной (цифровой) форме следующие виды деятельности:*

- планирование образовательной деятельности;
- размещение и сохранение материалов образовательной деятельности, в том числе работ обучающихся и педагогов, используемых участниками образовательных отношений информационных ресурсов;
- фиксацию хода образовательной деятельности и результатов освоения основной образовательной программы начального общего образования;

- взаимодействие между участниками образовательных отношений, в том числе дистанционное посредством сети Интернет, возможность использования данных, формируемых в ходе образовательной деятельности для решения задач управления образовательной деятельностью;
- контролируемый доступ участников образовательных отношений к информационным образовательным ресурсам в сети Интернет (ограничение доступа к информации, несовместимой с задачами духовно-нравственного развития и воспитания обучающихся);
- взаимодействие организации, осуществляющей образовательную деятельность с органами, осуществляющими управление в сфере образования, и с другими организациями, осуществляющими образовательную деятельность, организациями.

Функционирование ИОС обеспечивается средствами ИКТ и квалификацией работников ее использующих и поддерживающих.

Функционирование ИОС соответствует законодательству Российской Федерации.

Гимназия обеспечена учебниками, учебно-методической литературой и материалами по всем учебным предметам ООП НОО на определенных Министерством образования Республики Коми Гимназии языках обучения и воспитания (русский язык, коми язык).

Норма обеспеченности образовательной деятельности учебными изданиями определена исходя из расчета:

- не менее одного учебника в печатной и (или) электронной форме, достаточного для освоения программы учебного предмета на каждого обучающегося по каждому учебному предмету, входящему в обязательную часть учебного плана ООП НОО;
- не менее одного учебника в печатной и (или) электронной форме или учебного пособия, достаточного для освоения программы учебного предмета на каждого обучающегося по каждому учебному предмету, входящему в часть, формируемую участниками образовательных отношений, учебного плана основной ООП НОО.

Гимназия имеет доступ к печатным и электронным образовательным ресурсам (ЭОР), в том числе к электронным образовательным ресурсам, размещенным в федеральных и региональных базах данных ЭОР.

Библиотека Гимназии укомплектована печатными образовательными ресурсами и ЭОР по всем учебным предметам учебного плана, а также имеет фонд дополнительной литературы.

Фонд дополнительной литературы включает детскую художественную и научно-популярную литературу, справочно-библиографические и периодические издания, сопровождающие реализацию ООП НОО.

### **3.5.3. Обеспечение требований к психолого-педагогическим, кадровым и финансовым условиям реализации ООП НОО**

#### **Обеспечение психолого-педагогических условий**

Целью психологического сопровождения образовательного процесса в Гимназии является содействие созданию социальной ситуации развития, соответствующей индивидуальности обучающихся и обеспечивающей психологические условия для успешного обучения, охраны здоровья и развития личности обучающихся, их родителей (законных представителей), педагогических работников и других участников образовательного процесса.

Задачи психологического сопровождения на разных уровнях образования различны. Так, основной задачей начальной школы является определение готовности к обучению в Гимназии, обеспечение адаптации к новым условиям обучения и проживания, формирование и развитие учебной и познавательной мотивации, поддержка в формировании желания и «умения учиться», формирование универсальных учебных действий, развитие самостоятельности, навыков самоорганизации и творческих способностей.

Миссия Гимназии: бережно растить одаренных детей в надежде, что их будущая профессия, образ мыслей, чувства будут связаны как с мировой культурой, так и с духовными ценностями народов, населяющих Республику Коми. Исходя из специфики Гимназии, достаточно проблематичным представляется абсолютное соблюдение условия реализации требований ФГОС НОО преемственности содержания и форм организации образовательной деятельности по отношению к дошкольному образованию. Гимназия искусств при Главе Республики Коми – это инновационное учебное заведение республиканского значения, в которое в 1 класс поступают дети из всех городов и районов республики. При поступлении изучается специфика природных данных и творческих способностей ребенка. На начальной ступени образования в Гимназии обучающиеся получают дополнительное музыкальное образование, поэтому приоритетным у поступающих детей является наличие мелодического и гармонического слуха, интонации и чувства ритма.

Психолого-педагогические условия реализации программы начального общего образования, созданные в Гимназии, обеспечивают:

- преемственность содержания и форм организации образовательной деятельности при реализации образовательных программ дошкольного, начального общего и основного общего образования;
- социально-психологическую адаптацию обучающихся к условиям Гимназии с учетом специфики их возрастного психофизиологического развития, включая особенности адаптации к социальной среде;



- формирование и развитие психолого-педагогической компетентности работников Гимназии и родителей (законных представителей) несовершеннолетних обучающихся;
  - профилактику формирования у обучающихся девиантных форм поведения, агрессии и повышенной тревожности;
  - психолого-педагогическое сопровождение квалифицированными специалистами (педагогом-психологом, социальным педагогом) участников образовательных отношений:
    - А) формирование и развитие психолого-педагогической компетентности;
    - Б) сохранение и укрепление психологического благополучия и психического здоровья обучающихся;
    - В) поддержка и сопровождение детско-родительских отношений;
    - Г) формирование ценности здоровья и безопасного образа жизни;
    - Д) дифференциация и индивидуализация обучения и воспитания с учетом особенностей когнитивного и эмоционального развития обучающихся;
    - Е) мониторинг возможностей и способностей обучающихся, выявление, поддержка и сопровождение одаренных детей;
    - Ж) создание условий для последующего профессионального самоопределения;
  - З) сопровождение проектирования обучающимися планов продолжения образования и будущего профессионального самоопределения;
  - И) обеспечение осознанного и ответственного выбора дальнейшей профессиональной сферы деятельности;
  - Й) формирование коммуникативных навыков в разновозрастной среде и среде сверстников;
  - К) поддержка детских объединений, ученического самоуправления;
  - Л) формирование психологической культуры поведения в информационной среде;
  - М) развитие психологической культуры в области использования ИКТ.
- индивидуальное психолого-педагогическое сопровождение всех участников образовательных отношений, в том числе:
- А) обучающихся, испытывающих трудности в освоении программы начального общего образования, развитии и социальной адаптации;
  - Б) обучающихся, проявляющих индивидуальные способности, и одаренных;
  - В) педагогических, учебно-вспомогательных и иных работников Гимназии, обеспечивающих реализацию программы начального общего образования;
- диверсификацию уровней психолого-педагогического сопровождения (индивидуальный, групповой, уровень, класса, уровень Гимназии);
- вариативность форм психолого-педагогического сопровождения участников образовательных отношений (профилактика, диагностика, консультирование, коррекционная работа, развивающая работа, просвещение);
- осуществление мониторинга и оценки эффективности психологических программ сопровождения участников образовательных отношений, развития психологической службы Организации.

Психолого-педагогическое сопровождение осуществляется в течение всего учебного времени.

Содержание деятельности психолого-педагогического сопровождения в Гимназии:

1. **Просвещение** участников образовательного процесса с целью формирования и развития психологической компетентности обучающихся, родителей (законных представителей) и педагогов посредством практико-ориентированных форм работы: семинар, семинар-практикум, родительский лекторий, педагогический лекторий, занятия с элементами тренинга, групповая дискуссия, круглый стол и т.д. Психологическое просвещение и образование ориентировано на формирование потребности в психологических знаниях, стремления применить их в интересах собственного развития и своевременного предупреждения возможных нарушений в становлении личности.

2. **Профилактика** возникновения явлений дезадаптации обучающихся, профессионального выгорания педагогов, выявление и нейтрализация факторов, негативно влияющих на психологическое состояние педагогов и обучающихся. Психопрофилактическая работа направлена на формирование у всех участников образовательного процесса потребности в психологическом благополучии, здоровых жизненных установках.

3. **Диагностика** (индивидуальная и групповая) – психолого-педагогическое изучение обучающихся на протяжении всего периода обучения, определение специфики возрастного психофизического развития обучающихся, индивидуальных особенностей и склонностей личности, ее актуальных и потенциальных возможностей в процессе обучения и воспитания, в самоопределении, выявление особенностей статуса обучающегося, а также выявление причин и механизмов нарушений в обучении, развитии, социальной адаптации.

4. **Развивающая работа** (индивидуальная и групповая) ориентирована на формирование потребности в переходе на более высокий уровень компетенций и реализации в деятельности и общении.

5. **Коррекционная работа** (индивидуальная и групповая) – организация работы с одаренными обучающимися и обучающимися, имеющими проблемы в обучении, поведении и личностном развитии, выявленные в процессе диагностики. Коррекционная работа предполагает активное воздействие на процесс формирования личности и преодоление затруднений в процессе адаптации и социализации, а также в усвоении

программного материала на основе комплексного взаимодействия педагога-психолога с педагогами, администрацией и родителями (законными представителями) обучающихся.

6. **Консультирование** (индивидуальное и групповое) – помощь участникам образовательного процесса в осознании ими природы их затруднений в межличностных отношениях, самосознании и саморазвитии, анализе и решении психологических проблем, в актуализации и активизации личностных особенностей, способствующих реализации личностного потенциала. Консультирование осуществляется с учетом результатов диагностики с целью содействия сознательному и активному присвоению нового социального опыта, в формировании новых установок и принятия себя и собственных решений.

7. **Экспертиза** представляет собой психологический анализ образовательных и учебных программ, проектов, пособий, профессиональной деятельности специалистов образовательной среды. Экспертиза осуществляет оценку альтернативных решений и выделение наиболее предпочтительных вариантов организации учебно-воспитательного процесса.

Приоритетными видами работ в условиях введения основных положений федерального государственного стандарта при организации психолого-педагогического сопровождения в Гимназии становятся:

- просвещение: введение ФГОС общего образования требует учителя иного уровня квалификации, готового к организации образовательного процесса в современной информационно-образовательной среде, обеспечивающего реализацию требований ФГОС к результатам освоения образовательной программы на основе системно-деятельностного подхода. В этих условиях основной задачей методической работы следует считать обеспечение психолого-педагогической подготовки учителя, овладение им различными техниками и методиками диагностики психического развития и обученности ребенка. Одновременно возрастает роль и ответственность семьи за воспитание детей. ФГОС, определяя семью, как важнейший институт общества, основу и опору государства, отвечающую за социализацию новых поколений, рассматривает родителей как равноправных участников образовательного процесса. Однако, как свидетельствует практика (ежегодное составление социальных карт состояния семей), многие родители (законные представители), ориентированные на активное участие в воспитании собственных детей, испытывают недостаток знаний в области педагогики и психологии, имеют недостаточно высокую педагогическую и психологическую культуру.

- диагностика (мониторинговые исследования): введение ФГОС диктует необходимость изучения развития личности и уровня сформированности универсальных учебных действий обучающегося с целью проектирования индивидуального образовательного маршрута обучения и развития ребенка и формирования ключевых компетенций. Проектирование образовательных программ предполагает изучение стартовых возможностей и динамики развития ребенка в образовательном процессе на основе психолого-педагогической диагностики и предполагает построение системы психолого-педагогического сопровождения образовательного процесса. Планирование образовательного маршрута развития ребенка – это комплексная работа специалистов образовательного учреждения и родителей (законных представителей) по составлению прогноза развития ребенка с учетом индивидуальных и возрастных особенностей, а также организация условий для его реализации. Учет индивидуальных особенностей и специальных способностей обучающихся начальных классов в гимназии обуславливает также дифференциацию и индивидуализацию обучения на музыкальном отделении Гимназии.

- коррекция: должна быть направлена на реализацию комплексного индивидуально-ориентированного психолого-медико-педагогического сопровождения в условиях образовательного процесса всех детей с особыми образовательными потребностями с учетом состояния здоровья и особенностей психофизического развития (в соответствии с рекомендациями психолого-медико-педагогической комиссии).

- экспертиза: проектирование системы работы Гимназии (психологический аспект) с учетом требований ФГОС осуществляется совместно с администрацией и педагогами на основе результатов экспертной деятельности и включает в себя:

- анализ образовательной среды с точки зрения тех возможностей, которые она предоставляет для обучения и развития обучающихся, и тех требований, которые она предъявляет к его психологическим возможностям и уровню развития;
- определение психологических критериев эффективного обучения и развития обучающихся;
- разработку и внедрение определенных мероприятий, форм и методов работы, которые рассматриваются как условия успешного обучения и развития обучающихся;
- приведение создаваемых условий в систему работы, гарантирующую экономичность и устойчивость результата.

Утверждение парадигмы развивающего, личностно ориентированного образования, задачи повышения профессионализма педагогических кадров и психологической компетентности всех участников образовательного процесса требуют перехода к практико-ориентированным формам предоставления информации, оснащению педагогов и родителей психотехниками, позволяющими решать актуальные задачи развития и воспитания обучающегося.

Психолого-педагогическое сопровождение участников образовательных отношений начального общего образования осуществляется индивидуально, на групповом уровне, на уровне класса, на уровне Гимназии.

Педагоги-психологи Гимназии традиционно используют как групповые, так и индивидуальные формы работы со всеми участниками образовательных отношений (таблица 30).

Таблица 30.

Формы работы	Участники образовательных отношений			
	С обучающимися	С педагогами	С родителями	С администрацией
индивидуальные	занятие (развивающее, коррекционное), консультация, инструктаж, проект, визуализация, релаксация.	консультация (психологическая, методическая), проект, инструктаж.	занятие (развивающее, коррекционное), консультация, беседа, инструктаж, проект.	круглый стол, консультация, занятие с элементами тренинговых технологий, социально-психологический тренинг, семинар, семинар-практикум.
групповые	занятие (развивающее, коррекционное) с элементами тренинговых технологий, социально-психологический тренинг, консультация, психологическая игра, психологическая акция, урок психологии, неделя психологии, проект, ролевое моделирование, организационно-деловая игра.	занятие с элементами тренинговых технологий, социально-психологический тренинг, мастер-класс семинар, семинар-практикум консультация, неделя психологии, проект, групповая дискуссия, психологическая игра, ситуационно-ролевая игра.	занятие (развивающее, коррекционное) с элементами тренинговых технологий, социально-психологический тренинг, круглый стол консультация, ролевое моделирование проект, родительский лекторий, родительское собрание, групповая дискуссия, психологическая игра, ситуационно-ролевая игра.	

Основными направлениями психолого-педагогического сопровождения в Гимназии являются:

- сохранение и укрепление психологического здоровья;
- мониторинг возможностей и способностей обучающихся;
- психолого-педагогическая поддержка участников концертных выступлений, олимпиадного движения;
- формирование у обучающихся ценности здоровья и безопасного образа жизни;
- формирование коммуникативных навыков в разновозрастной среде и среде сверстников;
- поддержка детских объединений и ученического самоуправления;
- выявление и поддержка обучающихся, проявивших выдающиеся образовательные и творческие способности.

### Обеспечение кадровых условий реализации ООП НОО

Гимназия полностью укомплектована кадрами, имеющими необходимую квалификацию для решения задач, определённых ООП НОО, способными к инновационной профессиональной деятельности (100%). Гимназия также полностью укомплектована вспомогательным персоналом (100%).

Реализация требований ФГОС НОО к кадровым ресурсам направлена на то, чтобы гимназия располагала необходимым и достаточным кадровым потенциалом, адекватным развивающей образовательной парадигме ФГОС.

Педагоги начальной школы должны иметь базовое профессиональное образование и необходимую квалификацию, быть способны к инновационной профессиональной деятельности, обладать необходимым уровнем методологической компетенции и сформированной готовностью к непрерывному образованию в течение всей жизни.

### Укомплектованность НОО Гимназии педагогическими, руководящими и иными работниками

Таблица 31

Должность	Количество
Руководящие работники (директор, заместители руководителя)	4
Педагогические работники, из них:	8
Учителя – предметники	4
Учителя начальных классов	4
Воспитатели	10
Кураторы	4
Библиотекарь	2
Педагог – психолог	1
Педагог – организатор	1

Таким образом, Гимназия укомплектована на 100% квалифицированными педагогическими, руководящими и иными работниками.

### Уровень квалификации педагогических работников НОО Гимназии

Таблица 32

ФИО	Образование	Квалификация	Повышение квалификации по направлению «Современные технологии организации образовательного процесса»
Васильева Э.Р.	Высшее	Первая квалификационная категория	
Колитовская П.В.	Студент 4 курс Бакалавриат	Без категории	
Янникова Т.В.	Высшее	Без категории	
Расова Е.В.	Высшее	Высшая квалификационная категория	

Уровень квалификаций работников Гимназии реализующих ООП НОО, для каждой занимаемой должности соответствует квалификационным характеристикам по соответствующей должности (Таблица 33).

Таблица 33

Специалисты	Требования к уровню квалификации	Количество специалистов НОО
Директор	Высшее профессиональное образование по направлениям подготовки «Государственное и муниципальное управление», «Менеджмент», «Управление персоналом» и стаж работы на педагогических должностях не менее 5 лет либо высшее профессиональное образование и дополнительное профессиональное образование в области государственного и муниципального управления или менеджмента и экономики и стаж работы на педагогических или руководящих должностях не менее 5 лет	1/С
Заместитель директора по общему образованию	Высшее профессиональное образование по направлениям подготовки «Государственное и муниципальное управление», «Менеджмент», «Управление персоналом» и стаж работы на педагогических должностях не менее 5 лет либо высшее профессиональное образование и дополнительное профессиональное образование в области государственного и муниципального управления или менеджмента и экономики и стаж работы на педагогических или руководящих должностях не менее 5 лет.	1/С
Заместитель директора по дополнительному профессиональному образованию		1/С
Заместитель директора по интернату		1/С
Заместитель директора по воспитательной работе		1/С
Заведующий отделом информатизации учебного процесса		1/С
Учитель	Высшее профессиональное образование или среднее профессиональное образование по направлению подготовки «Образование и педагогика» или в области, соответствующей преподаваемому предмету, без предъявления требований к стажу работы либо высшее профессиональное образование или среднее профессиональное образование и дополнительное профессиональное образование по направлению деятельности в образовательной организации без предъявления требований к стажу работы	4/С
Педагог – организатор	Высшее профессиональное образование или среднее профессиональное образование по направлению подготовки «Образование и педагогика» либо в области, соответствующей профилю работы, без предъявления	1/С

	требований к стажу работы	
Педагог – психолог	Высшее профессиональное образование или среднее профессиональное образование по направлению подготовки «Педагогика и психология» без предъявления требований к стажу работы либо высшее профессиональное образование или среднее профессиональное образование и дополнительное профессиональное образование по направлению подготовки «Педагогика и психология» без предъявления требований к стажу работы	1/С
Библиотекарь	Обеспечивает доступ к информации, участвует в процессе воспитания культурного и гражданского самосознания, содействует формированию информационной компетентности обучающихся путём обучения поиска, анализа, оценки и обработки информации	2/С
Воспитатель	Высшее профессиональное образование или среднее профессиональное образование по направлению подготовки «Образование и педагогика» без предъявления требований к стажу работы либо высшее профессиональное образование или среднее профессиональное образование и дополнительное профессиональное образование по направлению подготовки «Образование и педагогика» без предъявления требований к стажу работы	10/С
Медицинский персонал	Обеспечивает первую медицинскую помощь и диагностику, осуществляет мониторинг здоровья школьников с целью сохранения и укрепления их здоровья, организует диспансеризацию и вакцинацию обучающихся.	2/С
Главный бухгалтер	Осуществляет организацию бухгалтерского учета хозяйственно-финансовой деятельности и контроль за экономным использованием материальных, трудовых и финансовых ресурсов, сохранностью собственности школы.	1/С
Педагог дополнительного образования	Высшее профессиональное образование или среднее профессиональное образование в области, соответствующей профилю кружка, секции, студии, клубного и иного детского объединения, без предъявления требований к стажу работы либо высшее профессиональное образование или среднее профессиональное образование и дополнительное профессиональное образование по направлению «Образование и педагогика» без предъявления требований к стажу работы	30/С
Преподаватель-организатор основ безопасности жизнедеятельности	Высшее профессиональное образование и профессиональная подготовка по направлению подготовки «Образование и педагогика» или ГО без предъявления требований к стажу работы либо, среднее профессиональное образование по направлению подготовки «Образование и педагогика» или ГО и стаж работы по специальности не менее 3 лет, либо среднее профессиональное (военное) образование и дополнительное профессиональное образование в области образования и педагогики и стаж работы по специальности не менее 3 лет	1/С

С целью формирования и наращивания необходимого и достаточного кадрового потенциала в Гимназии организована непрерывная система повышения квалификации педагогических кадров. Непрерывность профессионального развития работников Гимназии, реализующей ООП НОО, обеспечивается освоением ее работниками дополнительных профессиональных программ по профилю педагогической деятельности не реже чем один раз в три года.

В Гимназии созданы условия для ведения постоянной методической поддержки, получения оперативных консультаций по вопросам реализации ООП НОО, использования инновационного опыта других образовательных учреждений, с этой целью ежегодно разрабатывается и реализуется План методической работы, обеспечивающий сопровождение реализации ФГОС НОО в Гимназии (Приложение 2).

Гимназия участвует в проведении как на внутривузовском уровне, так и на республиканском уровне, в комплексных мониторинговых исследованиях результатов образовательного процесса и эффективности инноваций.

Для достижения результатов ООП НОО в ходе её реализации проводится оценка качества и результативности деятельности педагогических работников с целью коррекции их деятельности, а также определения стимулирующей части фонда оплаты труда. Критерии оценки результативности деятельности

педагогических работников Гимназии прописаны в Положении о распределении стимулирующей части фонда оплаты труда.

### Критерии оценки результативности деятельности педагогических работников

Критерии оценки результативности деятельности педагогических работников разработаны в Гимназии в соответствии с эффективным контрактом, который заключен с каждым работником. В локальном нормативном акте «Положении об оплате труда работников Гимназии» регламентированы критерии и показатели деятельности, на основании которых каждым педагогом раз в полугодие осуществляется самоанализ деятельности.

Таблица 34.

Критерии	Содержание критерия	Показатели
1.Реализация дополнительной образовательной деятельности с обучающимися	1.1 Организация олимпиад, интеллектуальных и творческих конкурсов 1.2 Руководство учебно-исследовательской деятельностью 1.3 Руководство проектной деятельностью 1.4 Проведение внеклассных (в том числе спортивных) мероприятий. 1.5 Организация учебно-познавательных поездок (экспедиций)	Работы обучающихся получили публичное признание и (или) были реализованы на - гимназическом уровне - республиканском уровне - всероссийском уровне  Наличие фотоотчета и информации на сайте Гимназии Проведена публичная презентация по итогам поездок, экспедиций
2.Организация мониторинга индивидуальных достижений обучающихся	1.1. Организация мониторинга по программам начального общего образования в соответствии с гимназическим планом мониторинга образовательной деятельности на учебный год. 1.2. Отслеживание индивидуальной траектории развития гимназистов	Наличие системы мониторинга индивидуальных образовательных достижений обучающихся.  Наличие полного и достоверного портфолио класса (по итогам учебного года)
3.Динамика индивидуальных образовательных результатов (по результатам контрольных работ, промежуточной и итоговой аттестации)	3.1. Результаты итогового административного контроля. 3.2. Результаты промежуточной (итоговой для 4 класса) аттестации 3.3. Результаты мониторингов внешней оценки качества образования (ВПр, НИКО)	На «4» и «5» с работой справилось - от 50 до 75 % - свыше 75 % На «4» и «5» с работой справилось - от 50 до 75 % - свыше 75 % Доля обучающихся, справившихся с работой по предмету на «4» и «5» - от 70 до 80 % - свыше 80 %
4. Участие педагога в разработке ООП НОО	4.1. Разработка подпрограмм (разделов) ООП. 4.2. Проектирование учебных программ, межпредметных программ, авторских курсов, модулей и пр. 4.3. Разработка оценочных и методических материалов для оценки достижения планируемых результатов обучения	Педагог принимает активное участие в разработке отдельных компонентов ООП НОО. Педагог качественно и полно разрабатывает РПУП (курсов, модулей).  Педагог качественно разработал оценочные и методические материалы
5.Участие в инновационной деятельности, обобщение и распространение передового педагогического опыта	5.1. Подготовка и проведение открытых уроков, мастер-классов. 5.2. Участие в семинарах, конференциях, курсах, стажировках. 5.3. Выступления на научно-методических мероприятиях (лекция, доклад, мастер-класс и пр.) 5.4. Подготовка научно-методической (учебно-методической) публикации 5.5. Результативное участие в профессиональных конкурсах разного	Деятельность педагога получила публичное признание на - гимназическом уровне - региональном уровне - всероссийском уровне

	уровня.	
6. Создание и развитие элементов образовательной инфраструктуры сайте гимназии	6.1. Оформление учебного кабинета. 6.2. Организация тематических выставок, презентаций, стендов. 6.3. Подготовка и размещение методического материала на официальном сайте гимназии 6.4. Работа по благоустройству территории гимназии	Кабинет оформлен на высоком уровне. Выставка организована - на уровне класса - на уровне гимназии (фойе, этаж и пр.). Методический материал отличается актуальностью и качеством исполнения. Наличие фотоотчета о проделанной работе

В гимназии создаются условия ведения постоянной методической поддержки, получения оперативных консультаций по вопросам реализации ООП НОО, использования инновационного опыта других образовательных учреждений, проведения комплексных мониторинговых исследований результатов образовательного процесса и эффективности инноваций. Работают межпредметные методические объединения (МПМО) учителей, временные творческие коллективы по актуальным вопросам реализации ФГОС.

### Финансовое обеспечение реализации ООП НОО

Деятельность Гимназии финансируется по отрасли «Образование» через Министерство образования, науки и молодежной политики Республики Коми. Источником формирования финансовых ресурсов Гимназии являются средства республиканского бюджета Республики Коми, благотворительные пожертвования, а также средства, получаемые от ведения самостоятельной хозяйственной, концертной и предпринимательской деятельности.

Финансовые условия реализации программы начального общего образования обеспечивают:

- соблюдение в полном объеме государственных гарантий по получению гражданами общедоступного и бесплатного начального общего образования;
- возможность реализации всех требований и условий, предусмотренных ФГОС;
- покрытие затрат на реализацию всех частей программы начального общего образования.

Финансово-экономическое обеспечение реализации прав граждан на получение бесплатного общедоступного начального общего образования осуществляется исходя из расходных обязательств, принятых на основе утвержденного учредителем государственного задания на оказание государственных образовательных услуг и в соответствии с требованиями стандарта.

В основу расчетов сумм финансово-экономического обеспечения реализации начального общего образования заложен принцип нормативного финансирования образовательных услуг в расчете на одного ученика в год с учетом особенностей образовательного процесса.

Финансово-экономические условия в гимназии обеспечивают реализацию основной образовательной программы начального общего образования и ее части, формируемой участниками образовательных отношений вне зависимости от количества учебных дней в неделю.

Структура и объем расходов (обязательств) необходимых для реализации начального общего образования представлен в таблице 35.

Таблица 35.

Параметры государственного задания на 2022 год и иные финансово-экономические параметры	Показатели, характеризующие реализацию требований Стандарта	Структура обязательств 2022 года	Объем обязательств 2022 года
Предоставление начального общего образования	87 человек	Общий фонд оплаты труда:	
		- окладная часть ФОТ:	
		- компенсационная часть ФОТ:	
		- стимулирующая часть ФОТ	
Удельный вес работников образования, получивших документы о доп. образовании или повышении квалификации	17 %	- Количество работников образования, реализующих программы начального общего образования	4 человек
		- Планируемое к направлению на обучение или повышение квалификации количество работников в 2023 году	1 человек
		- Сумма средств, предусмотренная на повышение квалификации педагогов	
Укомплектованность преподавательскими	100 %	Привлечение высококвалифицированных кадров, повышение квалификации	



кадрами, прошедших обязательное повышение квалификации			
Другие параметры не предусмотренные государственным заданием:			
-Наличие информационно-коммуникационных технологий (интернет, локальная сеть)	1 локальная сеть, обеспечен выход в Интернет, имеется Wi-Fi технология сетевого взаимодействия и выхода в Интернет	Годовое обслуживание Интернет подключения	
- Учебники и учебные пособия	Имеется фонд учебников – 9690 экземпляров	Полная укомплектованность учебниками	Полная укомплектованность учебниками
- Технические средства обучения	Оснащенность техническими средствами обучения составляет 25 % от потребности	-Потребность в дополнительном оснащении ТСО в 2022 году	
Источники финансирования начального общего образования	Средства республиканского бюджета в виде субсидии на выполнение государственного задания	- сумма субсидии на выполнение государственного задания, утвержденная на 2022 год на реализацию начального общего образования	
	Средства, полученные от приносящей доход деятельности	- сумма средств от приносящей доход деятельности, направленная на реализацию начального общего образования в 2022 году	
Норматив финансового обеспечения начального общего образования на одного ребенка в год	За счет всех источников	Средства республиканского бюджета в виде субсидии на выполнение государственного задания и средства, полученные от приносящей доход деятельности	

В Гимназии установлена система оплаты труда и стимулирования работников локальным нормативным актом Положением об оплате труда работников Гимназии, где предусмотрены:

- дифференцированный рост заработной платы учителей, создание механизма связи заработной платы с качеством психолого-педагогических, материально-технических, учебно-методических и информационных условий и результативностью их труда;
- повышение стимулирующих функций оплаты труда, нацеливающих работников на достижение высоких результатов (показателей качества работы);
- допустимый рост в общем фонде оплаты труда объема стимулирующих выплат, распределяемых на основании оценки качества и результативности труда работников и не являющихся компенсационными выплатами;
- разделение фонда оплаты труда и зарплаты работников на базовую и стимулирующую части, установление стимулирующей части в интервале от 20% до 40% общего фонда оплаты труда;
- механизмы учета в оплате труда всех видов деятельности учителей (аудиторная нагрузка, внеурочная работа по предмету, классное руководство, проверка тетрадей, подготовка к урокам и другим видам занятий, изготовление дидактического материала и методических пособий и т.п., работа с родителями, консультации и дополнительные занятия с обучающимися, другие виды деятельности, определенные должностными обязанностями);
- участие органов самоуправления (Комиссии по урегулированию вопросов заработной платы) в распределении стимулирующей части фонда оплаты труда.